

**БАЛАНС
ГОСУДАРСТВЕННОГО (МУНИЦИПАЛЬНОГО) УЧРЕЖДЕНИЯ**

на 1 января 2025 г.

Форма по ОКУД	КОДЫ
Дата	0503730
ОКВЭД	01.01.2025
по ОКПО	
ИНН	1105012118
по ОКТМО	87620101
по ОКПО	
Глава по БК	975
по ОКЕИ	383

Учреждение
МОУ "СОШ № 3"

Обособленное подразделение

Учредитель

Наименование органа, осуществляющего полномочия учредителя

Периодичность: годовая

Единица измерения: руб.

Управление Образования МР «Ленора»

Код строки	На начало года	На конец отчетного периода				итого	итого	
		деятельность с целевыми средствами	деятельность по государственному заданию	принносящая доход деятельность	деятельность по государственному заданию			принносящая доход деятельность
2	3	4	5	6	7	8	9	10
1								
А К Т И В								
I. Нефинансовые активы								
010	Основное средства (балансовая стоимость, 0101000000)*	68 856 005,03	366 561,22	69 222 566,25		70 730 784,65	366 561,22	71 097 345,87
020	Уменьшение стоимости основных средств**, всего* из них: амортизация основных средств*	36 277 578,48	366 561,22	36 644 139,70		39 041 693,94	366 561,22	39 408 255,16
021		36 277 578,48	366 561,22	36 644 139,70		39 041 693,94	366 561,22	39 408 255,16
030	Основные средства (остаточная стоимость, стр.010 - стр.020)	32 578 426,55		32 578 426,55		31 689 090,71		31 689 090,71
040	Нематериальные активы (балансовая стоимость, 0102000000)*							
050	Уменьшение стоимости нематериальных активов **, всего* из них: амортизация нематериальных активов							
051								
060	Нематериальные активы (остаточная стоимость, стр.040 - стр.050)							
070	Непроизведенные активы** (0103000000)	4 731 016,80		4 731 016,80		1 691 689,60		1 691 689,60
080	Материальные запасы (0105000000)**(остаточная стоимость), всего из них: внеоборотные	2 108 398,28	69 032,16	2 224 125,24	121 150,51	2 522 288,52	224 096,83	2 867 544,86

А К Т И В	Код строки	На начало года				На конец отчетного периода							
		3	4	5	6	7	8	9	10				
										деятельность с целевыми средствами	деятельность по государственному заданию	приносящая доход деятельность	итого
Расчеты по займам (судам) (020700000), всего	2				6								
из них:													
долгосрочные	270												
Прочие расчеты с дебиторами (021000000), всего	271												
из них:	280												
расчеты по налоговому вычетам по НДС (021010000)	282												
Вложения в финансовые активы (021500000)	290												
Итого по разделу II													
(стр.200 + стр.240 + стр.250 + стр.260 + стр.270 + стр.280 + стр.290)	340	1 054 226,69	289 362,96		1 343 589,65	2 091 079,27	37 722,77	45 491,01	2 174 293,05				
БАЛАНС (стр. 190 + стр. 340)	350	1 100 921,49	39 707 204,59	69 032,16	40 877 158,24	2 212 238,78	35 940 791,60	269 587,84	38 422 618,22				

Код строки	На начало года	На конец отчетного периода				итого	итого
		3	4	5	6		
П А С И В							
III. Обязательства							
2							
Расчеты с кредиторами по долговым обязательствам (0301000000), всего							
400							
из них:							
401							
долгосрочные							
410		115 004,60	874 636,05	22 807,68	1 012 448,33	147 290,00	623 859,23
Кредиторская задолженность по выплатам (0302000000,0208000000,0304020000,0304030000), всего							
411							
из них:							
420		1 054 226,69	1 039 780,14		2 094 006,83	2 006 197,27	1 622 872,21
долгосрочная							
430							
Иные расчеты, всего							
431		X	X			X	
в том числе:							
432							
расчеты по средствам, полученным во временное распоряжение (0304010000)							
433							
внутриведомственные расчеты (0304040000)							
434							
расчеты с прочими кредиторами (0304060000)							
470							
расчет по налоговому вычетам по НДС (0210100000)							
Кредиторская задолженность по доходам (0205000000,0209000000), всего							
471							
из них:							
480			57 452 425,71		57 452 425,71		54 413 098,51
долгосрочная							
510							
Расчеты с учредителем (0210060000)							
520						1 567 185,11	15 727 079,95
Доходы будущих периодов (0401400000)							
Резервы предстоящих расходов (0401600000)							
550		1 169 231,29	59 366 841,90	22 807,68	60 558 880,87	3 720 672,38	74 379 120,73
Итого по разделу III							
(стр. 400 + стр. 410 + стр. 420 + стр. 430 + стр. 470 + стр. 480 + стр. 510 + стр. 520)							
570		68 309,83	10 650 637,31	46 224,48	19 681 722,63	1 408 433,60	354 271,39
Финансовый результат экономического субъекта							
700		1 100 921,49	39 707 204,50	60 032,16	40 877 158,24	2 212 238,78	269 587,84
БАЛАНС (стр. 550 + стр. 570)							
IV. Финансовый результат							
Финансовый результат экономического субъекта							
БАЛАНС (стр. 550 + стр. 570)							

* Данные по этим строкам в валюты баланса не входят

** Данные по этим строкам приводятся с учетом амортизации и (или) обесценения нефинансовых активов

Директор

 (подпись)

Кольчцова Э.Н.
(расшифровка подписи)

Главный бухгалтер

 (подпись)

Цылина Е.С.
(расшифровка подписи)

Исполнитель

 (подпись)

Цылина Екатерина Сергеевна
(расшифровка подписи)

Директор

 (подпись)



Бакарева Л.В.
(расшифровка подписи)

Централизованная бухгалтерия



МКУ «ЦБ» ОГРН: 11311050000641, ИНН: 1105023046, КПП: 110501001, Россия, Коми респ., г.Печора, пр-кт Печорский, д.65
(наименование, ОГРН, ИНН, КПП, местонахождение)

29 января 2025 г.

45	Доходы и расходы по долгосрочным договорам строительного подряда	350							
----	--	-----	--	--	--	--	--	--	--

Директор  (подпись) _____ Копыльцова Э.Н. (расшифровка подписи) _____ Главный бухгалтер  (подпись) _____ Цылина Е.С. (расшифровка подписи) _____

Централизованная бухгалтерия МКУ «ЦБ» ОГРН: 1131105000641, ИНН: 1105023046, КПП: 110501001, Россия, Коми респ., г.Печора, пр-кт Печорский, д.65
(наименование, ОГРН, ИНН, КПП, местонахождение)

Исполнитель  (подпись) _____ Директор МКУ "ЦБ" (уполномоченное лицо) _____ Директор (должность) _____ Бахарева Л.В. (расшифровка подписи) _____
 Главный бухгалтер  (подпись) _____ Цылина Екатерина Сергеевна (расшифровка подписи) _____
 (расшифровка подписи) _____ (расшифровка подписи) _____
 _____ (подпись) _____ (подпись) _____
 _____ (расшифровка подписи) _____ (расшифровка подписи) _____
 _____ (телефон, e-mail) _____

29 января 2025 г.

ОТЧЕТ О ФИНАНСОВЫХ РЕЗУЛЬТАТАХ ДЕЯТЕЛЬНОСТИ УЧРЕЖДЕНИЯ

на 1 января 2025 г.

МОУ "СОШ № 3"

Учреждение
Обособленное подразделение

Управление Образования МР «Ленчора»

Наименование органа, осуществляющего
полномочия учредителяПериодичность: годовая
Единица измерения: руб.

КОДЫ	0503721
форма по ОКУД	01.01.2025
Дата	44779929
по ОКПО	1105012118
ИНН	87620101
по ОКТМО	
по ОКПО	
Глава по БК	
по ОКЕИ	383

Форма 0503721 с.1

Наименование показателя	Код строки	Код аналитики	Деятельность с целевыми средствами	Деятельность по государственному заданию	Приносящая доход деятельность	Итого
1	2	3	4	5	6	7
Доходы (стр.030 + стр.040 + стр.050 + стр.060 + стр.070 + стр.090 + стр.100 + стр.110)	010	100	18 152 918,03	66 376 946,29	1 593 656,88	86 123 521,20
Доходы от собственности	030	120	-	-	37 419,16	37 419,16
в том числе:						
Доходы от операционной аренды	030	121	-	-	37 419,16	37 419,16
Доходы от оказания платных услуг (работ), компенсаций затрат	040	130	-	66 082 980,06	1 099 021,04	67 182 001,10
в том числе:						
Доходы от оказания платных услуг (работ)	040	131	-	66 082 980,06	1 068 176,00	67 151 156,06
Доходы по условным арендным платежам	040	135	-	-	30 845,04	30 845,04
Штрафы, пени, неустойки, возмещения ущерба	050	140	-	-	-	-
в том числе:						
Безвозмездные поступления текущего характера	060	150	18 152 918,03	-	457 216,68	18 610 134,71
в том числе:						
поступления текущего характера бюджетным и автономным учреждениям от сектора государственного управления	060	152	18 152 918,03	-	457 216,68	18 610 134,71
Безвозмездные поступления капитального характера	070	160	-	-	-	-
в том числе:						
Доходы от операций с активами	070		-	-	-	-
090	170		-	98 553,20	-	98 553,20
в том числе:						
Доходы от выбытия активов	090	172	-	3 136 397,20	-	3 136 397,20
Чрезвычайные доходы от операций с активами	090	173	-	1 483,20	-	1 483,20
Доходы от оценки активов и обязательств	090	176	-	3 039 327,20	-	3 039 327,20
Прочие доходы	100	180	-	-	-	-
в том числе:						
Безвозмездные нецелевые поступления в сектор государственного управления	100		-	-	-	-
110	190		-	195 413,03	-	195 413,03
в том числе:						
Безвозмездные нецелевые поступления текущего характера от сектора государственного управления и организаций государственного сектора	110	191	-	195 413,03	-	195 413,03
Расходы (стр.160 + стр.170 + стр.190 + стр.210 + стр.230 + стр.240 + стр.250 + стр.260 + стр.270)	150	200	18 386 542,83	86 362 137,11	1 994 152,75	106 742 832,69

Оплата труда и начисления на выплаты по оплате труда	160	210	8 854 928,69	73 435 075,55	22 475,12	82 312 479,36
в том числе:						
Заработная плата	160	211	6 801 020,40	56 202 489,68	17 262,00	63 020 772,08
Прочие несоциальные выплаты персоналу в денежной форме	160	212	-	14 600,00	-	14 600,00
Начисления на выплаты по оплате труда	160	213	2 053 908,29	16 972 393,99	5 213,12	19 031 515,40
Прочие несоциальные выплаты персоналу в натуральной форме	160	214	-	245 591,88	-	245 591,88
Оплата работ, услуг	170	220	7 324 878,44	8 114 420,72	261 858,04	15 701 157,20
в том числе:						
Работы, услуги по содержанию имущества	170	225	5 458 258,44	590 363,59	-	6 048 622,03
Прочие работы, услуги	170	226	1 866 620,00	2 600 790,40	231 013,00	4 698 423,40
Услуги связи	170	221	-	25 775,16	-	25 775,16
Транспортные услуги	170	222	-	876,66	-	876,66
Коммунальные услуги	170	223	-	4 896 614,91	30 845,04	4 927 459,95
Обслуживание долговых обязательств	190	230	-	-	-	-
в том числе:						
190			-	-	-	-
210		240	-	-	-	-
Безвозмездные перечисления текущего характера организациям						
в том числе:						
210			-	-	-	-
230		250	-	-	-	-
Безвозмездные перечисления бюджетам						
в том числе:						
230			-	-	-	-
240		260	-	237 513,08	-	237 513,08
Социальное обеспечение						
в том числе:						
240		264	-	2 447,66	-	2 447,66
Пенсии, пособия, выплачиваемые работодателями, нанимателями бывшим работникам в денежной форме	240	266	-	235 065,42	-	235 065,42
Социальные пособия и компенсации персоналу в денежной форме	250	270	2 121 650,00	3 735 036,99	1 709 819,59	7 566 506,58
Расходы по операциям с активами						
в том числе:						
250			-	-	-	-
250		272	2 121 650,00	361 087,85	1 638 803,19	4 121 541,04
Расходование материальных запасов	250	271	-	3 373 949,14	71 016,40	3 444 965,54
Амортизация	260					
Безвозмездные перечисления капитального характера организациям						
в том числе:						
260			-	-	-	-
260			-	-	-	-
Прочие расходы	270	290	85 085,70	840 090,77	-	925 176,47
в том числе:						
270			-	-	-	-
270		296	85 085,70	692 949,00	-	85 085,70
Иные выплаты текущего характера физическим лицам	270	291	-	-	-	692 949,00
Налоги, пошлины и сборы	270	292	-	147 141,77	-	147 141,77
Штрафы за нарушение законодательства о налогах и сборах, законодательства о страховых взносах	300					
ЧИСТЫЙ ОПЕРАЦИОННЫЙ РЕЗУЛЬТАТ (стр.301 - стр.302); (стр.310 + стр.410)	301		-233 624,80	-19 985 190,82	-400 495,87	-20 619 311,49
Операционный результат до налогообложения (стр. 010 - стр.150)	302		-233 624,80	-19 985 190,82	-400 495,87	-20 619 311,49
Налог на прибыль	310		74 464,71	-3 514 772,80	155 064,67	-3 285 243,42
Операции с финансовыми активами (стр.320 + стр.330 + стр.350 + стр.360 + стр.370 + стр.380 + стр.390 + стр.400)	320		-	-889 335,84	-	-889 335,84
Чистое поступление основных средств	321	310	1 206 499,00	2 535 331,02	71 016,40	3 812 846,42
в том числе:						
увеличение стоимости основных средств						

322	41X	1 206 499,00	3 424 666,86	71 016,40	4 702 182,26
330		-	-	-	-
331	320	-	-	-	-
332	42X	-	-	-	-
350		-	-3 039 327,20	-	-3 039 327,20
351	330	-	-	-	-
352	43X	74 464,71	3 039 327,20	-	3 039 327,20
360		-	413 890,24	155 064,67	643 419,62
361	340	2 196 114,71	774 978,09	1 793 867,86	4 764 960,66
361		-	-	-	-
362	440	2 121 650,00	361 087,85	1 638 803,19	4 121 541,04
362		-	-	-	-
362		-	-	-	-
370		-	-	-	-
371	35X	-	-	-	-
372	45X	-	-	-	-
390		-	-	-	-
391	x	-	84 633 010,50	1 441 879,15	86 074 889,65
392	x	-	84 633 010,50	1 441 879,15	86 074 889,65
400		-	-	-	-
410		-308 089,51	-16 470 418,02	-555 560,54	-17 334 068,07
420		1 036 852,58	2 718 243,11	45 491,01	3 800 586,70
430		951 970,58	-135 648,30	45 491,01	861 813,29
431	510	19 165 897,12	67 306 822,22	2 601 536,56	89 074 255,90
432	610	18 213 926,54	67 442 470,52	2 556 045,55	88 212 442,61
440		-	-	-	-
441	520	-	-	-	-
442	620	-	-	-	-
450		-	-	-	-
451	530	-	-	-	-
452	630	-	-	-	-
460		-	-	-	-
461	540	-	-	-	-
462	640	-	-	-	-
470		-	-	-	-

Чистое изменение капитала

Операции с финансовыми активами и обязательствами (стр.420

стр.510)

Операции с финансовыми активами (стр.430 + стр.440 + стр.450 + стр.460

стр.470 + стр.480)

Чистые поступления денежных средств и их эквивалентов

в том числе:

поступления денежных средств от их владельцев

за счет денежных средств от их владельцев

Чистое поступление ценных бумаг, кроме акций

в том числе:

увеличение доли участия в компаниях, контролируемых субъектом

увеличение доли участия в компаниях, не контролируемых субъектом

увеличение доли участия в компаниях, контролируемых субъектом

увеличение доли участия в компаниях, не контролируемых субъектом

увеличение доли участия в компаниях, контролируемых субъектом

увеличение доли участия в компаниях, не контролируемых субъектом

увеличение доли участия в компаниях, контролируемых субъектом

увеличение доли участия в компаниях, не контролируемых субъектом

увеличение доли участия в компаниях, контролируемых субъектом

увеличение доли участия в компаниях, не контролируемых субъектом

увеличение доли участия в компаниях, контролируемых субъектом

увеличение доли участия в компаниях, не контролируемых субъектом

увеличение доли участия в компаниях, контролируемых субъектом

увеличение доли участия в компаниях, не контролируемых субъектом

увеличение доли участия в компаниях, контролируемых субъектом

увеличение доли участия в компаниях, не контролируемых субъектом

увеличение доли участия в компаниях, контролируемых субъектом

увеличение доли участия в компаниях, не контролируемых субъектом

увеличение доли участия в компаниях, контролируемых субъектом

увеличение доли участия в компаниях, не контролируемых субъектом

увеличение доли участия в компаниях, контролируемых субъектом

увеличение доли участия в компаниях, не контролируемых субъектом

увеличение доли участия в компаниях, контролируемых субъектом

увеличение доли участия в компаниях, не контролируемых субъектом

увеличение доли участия в компаниях, контролируемых субъектом

увеличение доли участия в компаниях, не контролируемых субъектом

увеличение доли участия в компаниях, контролируемых субъектом

увеличение доли участия в компаниях, не контролируемых субъектом

увеличение доли участия в компаниях, контролируемых субъектом

увеличение доли участия в компаниях, не контролируемых субъектом

увеличение доли участия в компаниях, контролируемых субъектом

увеличение доли участия в компаниях, не контролируемых субъектом

увеличение доли участия в компаниях, контролируемых субъектом

увеличение доли участия в компаниях, не контролируемых субъектом

увеличение доли участия в компаниях, контролируемых субъектом

увеличение доли участия в компаниях, не контролируемых субъектом

увеличение доли участия в компаниях, контролируемых субъектом

увеличение доли участия в компаниях, не контролируемых субъектом

увеличение доли участия в компаниях, контролируемых субъектом

увеличение доли участия в компаниях, не контролируемых субъектом

увеличение доли участия в компаниях, контролируемых субъектом

увеличение доли участия в компаниях, не контролируемых субъектом

увеличение доли участия в компаниях, контролируемых субъектом

увеличение доли участия в компаниях, не контролируемых субъектом

увеличение доли участия в компаниях, контролируемых субъектом

увеличение доли участия в компаниях, не контролируемых субъектом

увеличение доли участия в компаниях, контролируемых субъектом

увеличение доли участия в компаниях, не контролируемых субъектом

в том числе:	471	550	-	-	-	-	-
увеличение стоимости иных финансовых активов							
уменьшение стоимости иных финансовых активов	472	650	-	-	-	-	-
Чистое увеличение дебиторской задолженности	480		84 882,00	2 853 891,41			2 938 773,41
в том числе:							
увеличение дебиторской задолженности	481	560	19 332 369,80	70 951 891,03	2 631 272,56		92 915 533,39
уменьшение дебиторской задолженности	482	660	19 247 487,80	68 097 999,62	2 631 272,56		89 976 759,98
Операции с обязательствами (стр. 520 + стр. 540 + стр. 550 + стр. 560)	510		1 344 942,09	19 188 661,13	601 051,55		21 134 654,77
Чистое увеличение задолженности по внутренним привлеченным займам	520		-	-	-	-	-
в том числе:							
увеличение задолженности по внутренним привлеченным займам	521	710	-	-	-	-	-
уменьшение задолженности по внутренним привлеченным займам	522	810	-	-	-	-	-
Чистое увеличение задолженности по внешним привлеченным займам	530		-	-	-	-	-
в том числе:							
увеличение задолженности по внешним привлеченным займам	531	720	-	-	-	-	-
уменьшение задолженности по внешним привлеченным займам	532	820	-	-	-	-	-
Чистое увеличение прочей кредиторской задолженности	540		-222 243,02	3 461 581,18	601 051,55		3 840 389,71
в том числе:							
увеличение прочей кредиторской задолженности	541	730	23 234 004,69	95 291 559,90	2 129 144,02		120 654 708,61
уменьшение прочей кредиторской задолженности	542	830	23 456 247,71	91 829 978,72	1 528 092,47		116 814 318,90
Чистое изменение резервов предстоящих расходов	550	x	-	-	-	-	-
Чистое изменение резервов предстоящих расходов	560	x	1 567 185,11	15 727 079,95	-	-	17 294 265,06

Директор _____ *Кольцова Э.Н.* _____
 (подпись) (расшифровка подписи)

Центрлизованная бухгалтерия _____
 (расшифровка подписи)

Руководитель (уполномоченное лицо) _____
 (подпись)

Исполнитель _____
 (подпись)

на 29 января 2025 г.

Главный бухгалтер _____
 (подпись)

Целина Екатерина Сергеевна
 (расшифровка подписи)

Бахарева Людмила Валерьевна
 (расшифровка подписи)

(телефон, e-mail)

МКУ «ЦБ» ОГРН: 1131105000641, ИНН: 1105023046, КПП: 110501001, Россия, Коми респ., г. Печора, пр-кт Печорский, д. 65
 (наименование, ОГРН, ИНН, КПП, местонахождение)

ОТЧЕТ

ОБ ИСПОЛНЕНИИ УЧРЕЖДЕНИЕМ ПЛАНА ЕГО ФИНАНСОВО-ХОЗЯЙСТВЕННОЙ ДЕЯТЕЛЬНОСТИ

на 1 января 2025 г.

Учреждение	МОУ "СОШ № 3"
Обособленное подразделение	
Учредитель	Управление образования МР «Печора»
Наименование органа, осуществляющего полномочия учредителя	
Вид финансового обеспечения (деятельности)	Субсидии на выполнение государственного (муниципального) задания
Периодичность: кварталная, годовая	
Единица измерения: руб.	

КОДЫ	
Форма по ОКУД	0503737
Дата	01.01.2025
по ОКПО	44779929
по ОКТМО	87620101
по ОКПО	975
Глава по БК	
по ОКЕИ	383

1. Доходы учреждения

Наименование показателя	Код строки	Код аналитики	Утверждено плановых назначений	Исполнено плановых назначений					Не исполнено плановых назначений
				через лицевые счета	через банковские счета	через кассу учреждения	некассовыми операциями	итого	
1		3	4	5	6	7	8	9	10
Доходы - всего	010		66 082 980,06	66 082 980,06	-	-	-	66 082 980,06	-
Доходы от оказания платных услуг (работ)	011	131	66 082 980,06	66 082 980,06	-	-	-	66 082 980,06	-

2. Расходы учреждения

Наименование показателя	Код строки	Код аналитики	Утверждено плановых назначений	Исполнено плановых назначений					Не исполнено плановых назначений
				через лицевые счета	через банковские счета	через кассу учреждения	некассовыми операциями	итого	
1	2	3	4	5	6	7	8	9	10
Расходы - всего	200	X	66 250 429,13	66 222 492,77	-	-3 864,41	-	66 218 628,36	31 800,77
<i>В том числе:</i>									
Фонд оплаты труда учреждений	201	111	42 926 143,12	42 930 007,53	-	-3 864,41	-	42 926 143,12	-
Иные выплаты персоналу учреждений, за исключением фонда оплаты труда	202	112	347 128,38	347 128,38	-	-	-	347 128,38	-
Взносы по обязательному социальному страхованию на выплаты по оплате труда работников и иные выплаты работникам учреждений	203	119	12 940 930,44	12 940 930,44	-	-	-	12 940 930,44	-
Прочая закупка товаров, работ и услуг	204	244	5 193 594,37	5 161 793,60	-	-	-	5 161 793,60	31 800,77
Закупка энергетических ресурсов	205	247	4 000 094,39	4 000 094,39	-	-	-	4 000 094,39	-
Пособия, компенсации и иные социальные выплаты гражданам, кроме публичных нормативных обязательств	206	321	2 447,66	2 447,66	-	-	-	2 447,66	-
Уплата налога на имущество организаций и земельного налога	207	851	692 649,00	692 649,00	-	-	-	692 649,00	-
Уплата прочих налогов, сборов	208	852	300,00	300,00	-	-	-	300,00	-
Уплата иных платежей	209	853	147 141,77	147 141,77	-	-	-	147 141,77	-
Результат исполнения (дефицит / профицит)	450	X	-167 449,07	-139 512,71	-	3 864,41	-	-135 648,30	X

3. Источники финансирования дефицита средств учреждения

Наименование показателя	Код строки	Код аналитики	Утверждено плановых назначений	Исполнено плановых назначений				Итого	Не исполнено плановых назначений
				через лицевые счета	через банковские счета	через кассу учреждения	некассовыми операциями		
1	2	3	4	5	6	7	8	9	10
Источники финансирования дефицита средств									
- всего (стр.520+стр.590+стр.620+стр.700+стр.730+стр.820+стр.830)	500		167 449,07	139 512,71	-	-3 864,41	-	135 648,30	31 800,77
<i>Внутренние источники из них:</i>	520		-	-	-	-	-	-	-
	521		-	-	-	-	-	-	-
<i>Движение денежных средств</i>	590	X	-	-	-	-	-	-	X
поступление денежных средств прочие	591	510	-	-	-	-	-	-	X
выбытие денежных средств	592	610	-	-	-	-	-	-	-
<i>Внешние источники из них:</i>	620		-	-	-	-	-	-	-
	621		-	-	-	-	-	-	-
<i>Изменение остатков средств</i>	700	X	167 449,07	135 648,30	-	-	-	135 648,30	31 800,77
увеличение остатков средств, всего	710	510	-	-67 302 957,81	-3 864,41	-3 864,41	-	-67 310 686,63	X
уменьшение остатков средств, всего	720	610	-	67 438 606,11	3 864,41	3 864,41	-	67 446 334,93	X
<i>Изменение остатков по внутренним оборотам средств учреждения</i>	730	X	-	3 864,41	-	-3 864,41	-	-	-
в том числе:									
увеличение остатков средств учреждения	731	510	-	3 864,41	3 864,41	-	-	7 728,82	X
уменьшение остатков средств учреждения	732	610	-	-	-3 864,41	-3 864,41	-	-7 728,82	X

Наименование показателя	Код строки	Код аналитики	Утверждено плановых назначений	Исполнено плановых назначений				Итого	Не исполнено плановых назначений
				через лицевые счета	через банковские счета	через кассу учреждения	некассовыми операциями		
1	2	3	4	5	6	7	8	9	10
Изменение остатков по внутренним расчетам	820	X	-	-	-	-	-	-	-
в том числе:									
увеличение остатков по внутренним расчетам (Кт 030404510)	821		-	-	-	-	-	-	-
уменьшение остатков по внутренним расчетам (Дт 030404610)	822		-	-	-	-	-	-	-
Изменение остатков расчетов по внутренним привлечениям средств	830	X	-	-	-	-	-	-	-
в том числе:									
увеличение расчетов по внутреннему привлечению остатков средств (Кт 030406000)	831		-	-	-	-	-	-	-
уменьшение расчетов по внутреннему привлечению остатков средств (Дт 030406000)	832		-	-	-	-	-	-	-

4. Сведения о возвратах остатков субсидий и расходов прошлых лет

Наименование показателя	Код строки	Код аналитики	Произведено возвратов				Итого
			через лицевые счета	через банковские счета	через кассу учреждения	некассовыми операциями	
1	2	3	4	5	6	7	8
Возвращено остатков субсидий прошлых лет, всего	910	X	-	-	-	-	-
из них по кодам аналитики:							
	911		-	-	-	-	-
Возвращено расходов прошлых лет, всего	950		-	-	-	-	-
из них по кодам аналитики:							
	951		-	-	-	-	-

Директор _____ (подпись) **Копыльцова Э.Н.** _____ (расшифровка подписи)
 Главный бухгалтер _____ (подпись) **Цылина Е.С.** _____ (расшифровка подписи)

Исполнитель **Главный бухгалтер** _____ (должность) **Цылина Екатерина Сергеевна** _____ (подпись) _____ (расшифровка подписи) (телефон, e-mail)
 Директор МКУ "ЦБ" _____ (должность) **Директор МКУ «ЦБ»** _____ (подпись) _____ (расшифровка подписи)
 Директор МКУ "ЦБ" _____ (должность) **Бахарева Л.В.** _____ (расшифровка подписи)

Централизованная бухгалтерия
 МКУ «Централизованная бухгалтерия образовательных организаций», 1131105000641, 1105023046,
 110501001, Россия, Коми респ., г.Печора, пр-кт Печорский, д.65
 (наименование, ОГРН, ИНН, КПП, местонахождение)

ОБ ИСПОЛНЕНИИ УЧРЕЖДЕНИЕМ ПЛАНА ЕГО ФИНАНСОВО-ХОЗЯЙСТВЕННОЙ ДЕЯТЕЛЬНОСТИ

КОДЫ
0503737
01.01.2025
44779929
87620101
975
383

форма по ОКУД
Дата
по ОКПО
по ОКТМО
по ОКПО
Глава по БК
по ОКЕИ

на 1 января 2025 г.

Учреждение
Обособленное подразделение
Учредитель
Наименование органа, осуществляющего полномочия учредителя
Вид финансового обеспечения (деятельности)
Периодичность: квартальная, годовая
Единица измерения: руб.

МОУ "СОШ № 3"

Управление образования МР «Течосра»

Принносящая доход деятельность

1. Доходы учреждения

Наименование показателя	Код строки	Код аналитики	Утверждено плановых назначений	Исполнено плановых назначений			итого	Не исполнено плановых назначений	
				через лицевые счета	через банковские счета	через кассу учреждения			
1	2	3	4	5	6	7	8	9	10
Доходы - всего	010		1 593 656,88	610 988,20	-	982 668,68	-	1 593 656,88	-
Доходы от операционной аренды	011	121	37 419,16	37 419,16	-	-	-	37 419,16	-
Доходы от оказания платных услуг (работ)	012	131	1 068 176,00	103 420,00	-	964 756,00	-	1 068 176,00	-
Доходы по условным арендным платежам	013	135	30 845,04	30 845,04	-	-	-	30 845,04	-
Поступления текущего характера бюджетным и автономным учреждениям от сектора государственного управления	014	152	457 216,68	439 304,00	-	17 912,68	-	457 216,68	-

2. Расходы учреждения

Наименование показателя	Код строки	Код аналитики	Утверждено плановых назначений	Исполнено плановых назначений					Не исполнено плановых назначений
				через лицевые счета	через банковские счета	через кассу учреждения	некассовыми операциями	итого	
1	2	3	4	5	6	7	8	9	10
Расходы - всего	200	X	1 593 656,88	1 548 165,87	-	-	-	1 548 165,87	45 491,01
<i>в том числе:</i>									
Фонд оплаты труда учреждений	201	111	17 262,00	17 262,00	-	-	-	17 262,00	-
Взносы по обязательному социальному страхованию на выплаты по оплате труда работников и иные выплаты работникам учреждений	202	119	5 213,12	5 213,12	-	-	-	5 213,12	-
Прочая закупка товаров, работ и услуг	203	244	1 561 302,37	1 515 811,36	-	-	-	1 515 811,36	45 491,01
Закупка энергетических ресурсов	204	247	9 879,39	9 879,39	-	-	-	9 879,39	-
Результат исполнения (дефицит / профицит)	450	X	-	-937 177,67	-	982 668,68	-	45 491,01	X

3. Источники финансирования дефицита средств учреждения

Наименование показателя	Код строки	Код аналитики	Утверждено плановых назначений	Исполнено плановых назначений					Не исполнено плановых назначений
				через лицевые счета	через банковские счета	через кассу учреждения	некассовыми операциями	итого	
1	2	3	4	5	6	7	8	9	10
Источники финансирования дефицита средств									
- всего (стр.520+стр.590+стр.620+стр.700+стр.730+стр.820+стр.830)	500			937 177,67	-	-982 668,68	-	-45 491,01	-
<i>Внутренние источники</i>	520			-	-	-	-	-	-
<i>из них:</i>	521			-	-	-	-	-	-
<i>Движение денежных средств</i>	590	X		-	-	-	-	-	-
поступление денежных средств прочие	591	510		-	-	-	-	-	X
выбытие денежных средств	592	610		-	-	-	-	-	X
<i>Внешние источники</i>	620			-	-	-	-	-	-
<i>из них:</i>	621			-	-	-	-	-	-
<i>Изменение остатков средств</i>	700	X		-45 491,01	-	-	-	-45 491,01	-
увеличение остатков средств, всего	710	510		-1 618 867,88	-982 668,68	-982 668,68	-	-3 584 205,24	X
уменьшение остатков средств, всего	720	610		1 573 376,87	982 668,68	982 668,68	-	3 538 714,23	X
<i>Изменение остатков по внутренним оборотам средств учреждения</i>	730	X		982 668,68	-	-982 668,68	-	-	-
<i>в том числе:</i>									
увеличение остатков средств учреждения	731	510		982 668,68	982 668,68	-	-	1 965 337,36	X
уменьшение остатков средств учреждения	732	610		-	-982 668,68	-982 668,68	-	-1 965 337,36	X

Исполнено плановых назначений	Исполнено плановых назначений				Не исполнено плановых назначений
	через лицевые счета	через банковские счета	через кассу учреждения	некассовыми операциями	
	5	6	7	8	9
					10

Наименование показателя	Код строки	Код аналитики	Утверждено плановых назначений
1	2	3	4
Изменение остатков по внутренним расчетам	820	X	-
в том числе:			
увеличение остатков по внутренним расчетам (Кт 030404510)	821		-
уменьшение остатков по внутренним расчетам (Дт 030404610)	822		-
Изменение остатков расчетов по внутренним привлечением средств	830	X	-
в том числе:			
увеличение расчетов по внутреннему привлечению остатков средств (Кт 030406000)	831		-
уменьшение расчетов по внутреннему привлечению остатков средств (Дт 030406000)	832		-

4. Сведения о возвратах

Наименование показателя	Код строки	Код аналитики	Произведено возвратов	
			через лицевые счета	через банковские счета
1	2	3	4	5
Возвращено остатков субсидий прошлых лет, всего	910	X	-	-
из них по кодам аналитики:	911		-	-
Возвращено расходов прошлых лет, всего	950		-	-
из них по кодам аналитики:	951		-	-

Итого	Произведено возвратов			
	через банковские счета	через кассу учреждения	некассовыми операциями	итого
8	5	6	7	8

Директор _____
 (подпись) **Копыльцова Э.Н.**
 (расшифровка подписи)

Главный бухгалтер _____
 (подпись) **Цылина Е.С.**
 (расшифровка подписи)

Централизованная бухгалтерия
 МКУ «Централизованная бухгалтерия образовательных организаций», 1131105000641, 1105023046,
 110501001, Россия, Коми респ., г.Печора, пр-кт Печорский, д.65

(наименование, ОГРН, ИНН, КПП, местонахождение)

Исполнитель **Главный бухгалтер** _____
 (должность) **Цылина Е.С.**
 (подпись)
 Директор МКУ «ЦБ» _____
 (уполномоченное лицо) **Бахарева Л.В.**
 (подпись)
 (расшифровка подписи)

29 января 2025 г.

(расшифровка подписи)

(подпись)

(расшифровка подписи)

(телефон, e-mail)

ОБ ИСПОЛНЕНИИ УЧРЕЖДЕНИЕМ ПЛАНА ЕГО ФИНАНСОВО-ХОЗЯЙСТВЕННОЙ ДЕЯТЕЛЬНОСТИ

на 1 января 2025 г.

КОДЫ
0503737
01.01.2025
44779929
87620101
975
383

форма по ОКУД
Дата
по ОКПО
по ОКТМО
по ОКПО
Глава по БК
по ОКЕИ

МОУ "СОШ № 3"

Управление образования МР «Течера»

Субсидии на иные цели

Учреждение
Обособленное подразделение
Учредитель

Наименование органа, осуществляющего полномочия учредителя

Вид финансового обеспечения (деятельности)

Периодичность: квартальная, годовая

Единица измерения: руб.

1. Доходы учреждения

Наименование показателя	Код строки	Код аналитики	Утверждено плановых назначений	Исполнено плановых назначений				Не исполнено плановых назначений	
				через лицевые счета	через банковские счета	через кассу учреждения	некассовыми операциями		итого
1	2	3	4	5	6	7	8	9	10
Доходы - всего	010		19 106 105,61	19 104 888,61	-	-	-	19 104 888,61	-
Поступления текущего характера бюджетным и автономным учреждениям от сектора государственного управления	011	152	19 106 105,61	19 104 888,61	-	-	-	19 104 888,61	1 217,00

2. Расходы учреждения

Наименование показателя	Код строки	Код аналитики	Утверждено плановых назначений	Исполнено плановых назначений						Не исполнено плановых назначений
				через лицевые счета	через банковские счета	через кассу учреждения	некассовыми операциями	итого		
									5	
1	2	3	4	5	6	7	8	9	10	
Расходы - всего	200	X	20 160 332,30	18 152 918,03	-	-	-	18 152 918,03	2 007 414,27	
<i>в том числе:</i>										
Фонд оплаты труда учреждений	201	111	6 314 989,00	5 597 345,20	-	-	-	5 597 345,20	717 643,80	
Иные выплаты учреждений привлекаемым лицам	202	113	101 604,37	85 085,70	-	-	-	85 085,70	16 518,67	
Взносы по обязательному социальному страхованию на выплаты по оплате труда работников и иные выплаты работникам учреждений	203	119	1 954 049,93	1 690 398,38	-	-	-	1 690 398,38	263 651,55	
Прочая закупка товаров, работ и услуг	204	244	11 789 689,00	10 780 088,75	-	-	-	10 780 088,75	1 009 600,25	
Результат исполнения (дефицит / профицит)	450	X	-1 054 226,69	951 970,58	-	-	-	951 970,58	X	

3. Источники финансирования дефицита средств учреждения

Наименование показателя	Код строки	Код аналитики	Утверждено плановых назначений	Исполнено плановых назначений				Итого	Не исполнено плановых назначений
				через лицевые счета	через банковские счета	через кассу учреждения	некассовыми операциями		
1	2	3	4	5	6	7	8	9	10
Источники финансирования дефицита средств									
- всего (стр.520+стр.590+стр.620+стр.700+стр.730+стр.820+стр.830)	500		1 054 226,69	-951 970,58	-	-	-	-951 970,58	2 006 197,27
<i>Внутренние источники из них:</i>	520		-	-	-	-	-	-	-
	521		-	-	-	-	-	-	-
<i>Движение денежных средств</i>	590	X	-	-	-	-	-	-	-
поступление денежных средств прочие	591	510	-	-	-	-	-	-	X
выбытие денежных средств	592	610	-	-	-	-	-	-	X
<i>Внешние источники из них:</i>	620		-	-	-	-	-	-	-
	621		-	-	-	-	-	-	-
<i>Изменение остатков средств</i>	700	X	1 054 226,69	-951 970,58	-	-	-	-951 970,58	2 006 197,27
увеличение остатков средств, всего	710	510	-	-19 165 897,12	-	-	-	-19 165 897,12	X
уменьшение остатков средств, всего	720	610	-	18 213 926,54	-	-	-	18 213 926,54	X
<i>Изменение остатков по внутренним оборотам средств учреждения</i>	730	X	-	-	-	-	-	-	-
<i>В том числе:</i>									
увеличение остатков средств учреждения	731	510	-	-	-	-	-	-	X
уменьшение остатков средств учреждения	732	610	-	-	-	-	-	-	X

Наименование показателя	Код строки	Код аналитики	Утверждено плановых назначений	Исполнено плановых назначений				Не исполнено плановых назначений	
				через лицевые счета	через банковские счета	через кассу учреждения	некассовыми операциями		итого
1	2	3	4	5	6	7	8	9	10
Изменение остатков по внутренним расчетам	820	X	-	-	-	-	-	-	-
в том числе:									
увеличение остатков по внутренним расчетам (Кт 030404510)	821		-	-	-	-	-	-	-
уменьшение остатков по внутренним расчетам (Дт 030404610)	822		-	-	-	-	-	-	-
Изменение остатков расчетов по внутренним привлечениям средств	830	X	-	-	-	-	-	-	-
в том числе:									
увеличение расчетов по внутреннему привлечению остатков средств (Кт 030406000)	831		-	-	-	-	-	-	-
уменьшение расчетов по внутреннему привлечению остатков средств (Дт 030406000)	832		-	-	-	-	-	-	-

4. Сведения о возвратах остатков субсидий и расходов прошлых лет

Наименование показателя	Код строки	Код аналитики	Произведено возвратов				итого	
			через лицевые счета	через банковские счета	через кассу учреждения	некассовыми операциями		
1	2	3	4	5	6	7	8	
Возвращено остатков субсидий прошлых лет, всего	910	X	-	-	-	-	-	-
из них по кодам аналитики:	911		-	-	-	-	-	-
Возвращено расходов прошлых лет, всего	950		-	-	-	-	-	-
из них по кодам аналитики:	951		-	-	-	-	-	-

Директор

Копыльцова Э.Н.
(расшифровка подписи)

Главный бухгалтер

Цыпина Е.С.
(расшифровка подписи)

Централизованная бухгалтерия

МКУ «Централизованная бухгалтерия образовательных организаций», 1131105000641, 1105023046,
110501001, Россия, Коми респ., г.Печора, пр-кт Печорский, д.65
(наименование, ОГРН, ИНН, КПП, местонахождение)

Директор МКУ "ЦБ"
(уполномоченное лицо)

Директор МКУ «ЦБ»
(должность)

Бахарева Л.В.
(расшифровка подписи)

Исполнитель
(должность)

Цыпина Екатерина Сергеевна
(расшифровка подписи)

(телефон, e-mail)

Сведения по дебиторской и кредиторской задолженности

Вид деятельности (вид финансового обеспечения) Приносящая Доход Деятельность

Вид задолженности Дебиторская

(дебиторская/кредиторская)

1. Сведения о дебиторской (кредиторской) задолженности

Номер (код) счета бюджетного учета	Сумма задолженности, руб															
	на начало года				изменение задолженности				на конец отчетного периода				на конец аналогичного периода прошлого финансового года			
	всего	из них:		всего	уменьшение		всего	в том числе неденежные расчеты		всего	из них:		всего	из них:		
долгосрочная		просроченная	всего		увеличение	в том числе неденежные расчеты		долгосрочная	просроченная		всего	долгосрочная		просроченная	всего	долгосрочная
1	2	3	4	5	6	7	8	9	10	11	12	13	14			
07020000.00.0000.120.2.205.21.566	-	-	-	37 419,16	37 419,16	37 419,16	-	-	-	-	X	X	X			
Итого по коду счета 2.205.21.000	-	-	-	37 419,16	37 419,16	37 419,16	-	-	-	-	X	X	X			
07020000.00.0000.130.2.205.31.567	-	-	-	1 069 896,00	1 068 176,00	1 069 896,00	-	-	-	-	X	X	X			
07020000.00.0000.180.2.205.31.563	-	-	-	16 080,00	-	16 080,00	-	-	-	-	X	X	X			
Итого по коду счета 2.205.31.000	-	-	-	1 085 976,00	1 068 176,00	1 085 976,00	-	-	-	-	X	X	X			
07020000.00.0000.130.2.205.35.566	-	-	-	30 845,04	30 845,04	30 845,04	-	-	-	-	X	X	X			
Итого по коду счета 2.205.35.000	-	-	-	30 845,04	30 845,04	30 845,04	-	-	-	-	X	X	X			
07020000.00.0000.140.2.205.45.560	-	-	-	380,00	-	380,00	-	-	-	-	X	X	X			
Итого по коду счета 2.205.45.000	-	-	-	380,00	-	380,00	-	-	-	-	X	X	X			
07020000.00.0000.150.2.205.52.561	-	-	-	464 247,68	457 216,68	464 247,68	-	-	-	-	X	X	X			
Итого по коду счета 2.205.52.000	-	-	-	464 247,68	457 216,68	464 247,68	-	-	-	-	X	X	X			
Итого по синтетическому коду 2.205.00.000	-	-	-	1 618 867,88	1 593 656,88	1 618 867,88	-	-	-	-	-	-	-			
0702.0000000000.244.2.208.26.567	-	-	-	11 820,00	-	11 820,00	-	-	-	-	X	X	X			
Итого по коду счета 2.208.26.000	-	-	-	11 820,00	-	11 820,00	-	-	-	-	X	X	X			
0702.0000000000.244.2.208.34.567	-	-	-	17 916,00	-	17 916,00	-	-	-	-	X	X	X			
Итого по коду счета 2.208.34.000	-	-	-	17 916,00	-	17 916,00	-	-	-	-	X	X	X			
Итого по синтетическому коду 2.208.00.000	-	-	-	29 736,00	-	29 736,00	-	-	-	-	29 736,00	-	-			
Всего задолженности	1 648 603,8	1 593 656,8	1 648 603,8	1 648 603,8	1 593 656,8	1 648 603,8	29 736,00	29 736,00								

2. Сведения о просроченной задолженности

Номер (код) счета бюджетного учета	Сумма, руб	Дата		ИНН	наименование	Причины образования	
		возникновения	исполнения по правовому основанию			код	пояснения
1	2	3	4	5	6	7	8
		X	X	X	X	X	X
Итого		X	X	X	X	X	X

Сведения по дебиторской и кредиторской задолженности

Вид деятельности (вид финансового обеспечения) Субсидии на выполнение государственного (муниципального) задания

Вид задолженности Дебиторская

(дебиторская/кредиторская)

1. Сведения о дебиторской (кредиторской) задолженности

Номер (код) счета бюджетного учета	Сумма задолженности, руб															
	на начало года				изменение задолженности				на конец отчетного периода				на конец аналогичного периода прошлого финансового года			
	всего	долгосрочная	просроченная	из них:	всего	увеличение	в том числе неденежные расчеты	уменьшение	всего	в том числе неденежные расчеты	всего	из них:	всего	долгосрочная	просроченная	из них:
1	2	3	4	5	6	7	8	9	10	11	12	13	14			
07020000.00.0000.130.4.205.31.561	-	-	-	67 173 063,55	66 082 980,06	67 173 063,55	-	-	-	-	X	X	X			
Итого по коду счета 4.205.31.000	-	-	-	67 173 063,55	66 082 980,06	67 173 063,55	-	-	-	-	X	X	X			
Итого по синтетическому коду 4.205.00.000	-	-	-	67 173 063,55	66 082 980,06	67 173 063,55	-	-	-	-	-	-	-			
0702.0000000000.244.4.206.21.000	1 898,40	-	-	-	-	-	-	1 992,00	-	-	-	-	-	X	X	X
0702.0000000000.244.4.206.21.564	-	-	-	1 992,00	-	1 898,40	-	-	-	-	-	-	-	X	X	X
Итого по коду счета 4.206.21.000	1 898,40	-	-	1 992,00	-	1 898,40	-	1 992,00	-	-	X	X	X			
0702.0000000000.244.4.206.22.563	-	-	-	263,00	-	263,00	-	-	-	-	X	X	X			
Итого по коду счета 4.206.22.000	-	-	-	263,00	-	263,00	-	-	-	-	X	X	X			
0702.0000000000.247.4.206.23.000	120 015,49	-	-	-	-	-	-	-	-	-	-	-	-	X	X	X
0702.0000000000.247.4.206.23.564	-	-	-	295 765,94	-	415 781,43	-	-	-	-	-	-	-	X	X	X
Итого по коду счета 4.206.23.000	120 015,49	-	-	295 765,94	-	415 781,43	-	415 781,43	-	-	X	X	X			
0702.0000000000.244.4.206.25.563	-	-	-	1 052,00	-	1 052,00	-	-	-	-	X	X	X			
0702.0000000000.244.4.206.25.564	-	-	-	120,00	-	120,00	-	-	-	-	X	X	X			
Итого по коду счета 4.206.25.000	-	-	-	1 172,00	-	1 172,00	-	-	-	-	X	X	X			
0702.0000000000.244.4.206.26.563	-	-	-	3 730,95	-	3 730,95	-	-	-	-	X	X	X			
0702.0000000000.244.4.206.26.564	-	-	-	4 200,00	-	4 200,00	-	-	-	-	X	X	X			
Итого по коду счета 4.206.26.000	-	-	-	7 930,95	-	7 930,95	-	-	-	-	X	X	X			
0702.0000000000.244.4.206.31.000	-	-	-	-	-	-	-	3 930,00	-	-	X	X	X			
0702.0000000000.244.4.206.31.566	-	-	-	21 887,40	-	17 957,40	-	-	-	-	X	X	X			
Итого по коду счета 4.206.31.000	-	-	-	21 887,40	-	17 957,40	-	3 930,00	-	-	X	X	X			
0702.0000000000.244.4.206.34.566	-	-	-	55 296,20	-	55 296,20	-	-	-	-	X	X	X			
Итого по коду счета 4.206.34.000	-	-	-	55 296,20	-	55 296,20	-	-	-	-	X	X	X			
Итого по синтетическому коду 4.206.00.000	121 913,89	-	-	384 307,49	-	500 299,38	-	5 922,00	-	-	X	X	X			
0702.0000000000.112.4.208.12.560	-	-	-	4 700,00	-	4 700,00	-	-	-	-	X	X	X			
0702.0000000000.112.4.208.12.567	-	-	-	10 100,00	-	10 100,00	-	-	-	-	X	X	X			
Итого по коду счета 4.208.12.000	-	-	-	14 800,00	-	10 100,00	-	-	-	-	X	X	X			
0702.0000000000.112.4.208.14.567	-	-	-	245 591,88	-	245 591,88	-	-	-	-	X	X	X			
Итого по коду счета 4.208.14.000	-	-	-	245 591,88	-	245 591,88	-	-	-	-	X	X	X			
0702.0000000000.112.4.208.26.560	-	-	-	67 636,30	-	67 636,30	-	-	-	-	X	X	X			
0702.0000000000.112.4.208.26.567	-	-	-	91 436,50	-	91 436,50	-	-	-	-	X	X	X			
Итого по коду счета 4.208.26.000	-	-	-	163 272,80	-	67 636,30	-	95 636,50	-	-	X	X	X			
Итого по синтетическому коду 4.208.00.000	-	-	-	423 664,68	-	351 328,38	-	351 328,38	-	-	X	X	X			

Всего задолженности

121 913,89		67 981 035,72	66 155 316,36	68 024 691,31	851 627,76	5 922,00		
------------	--	---------------	---------------	---------------	------------	----------	--	--

2. Сведения о просроченной задолженности

Номер (код) счета бюджетного учета	Сумма, руб	Дата		Исполнения по правовому основанию	ИНН	Дебитор (кредитор)		Причины образования	
		возникновения				наименование	код	пояснения	
1	2	3	4	5	6	7	8		
		x	x			x	x		
Итого						x	x		

1. Сведения о дебиторской (кредиторской) задолженности

Номер (код) счета бюджетного учета	Сумма задолженности, руб															
	на начало года				изменение задолженности				на конец отчетного периода				на конец аналогичного периода прошлого финансового года			
	всего	Долгосрочная	просроченная	из них:	всего	увеличение	уменьшение	в том числе в том числе	всего	всего	Долгосрочная	просроченная	из них:	всего	Долгосрочная	просроченная
2	3	4	5	6	7	8	9	10	11	12	13	14	15	16	17	18
0702.0000000000.112.4.208.12.560	-	-	-	4 700,00	4 700,00	-	-	-	-	-	-	-	-	X	X	X
0702.0000000000.112.4.208.12.000	200,00	-	-	-	-	-	-	-	-	4 700,00	-	-	-	X	X	X
0702.0000000000.112.4.208.12.567	-	-	-	4 500,00	4 500,00	-	-	-	-	-	-	-	-	X	X	X
Итого по коду счета 4.208.12.000	200,00	-	-	9 200,00	9 200,00	-	-	-	-	4 700,00	-	-	-	X	X	X
0702.0000000000.112.4.208.26.560	-	-	-	67 636,30	67 636,30	-	-	-	-	-	-	-	-	X	X	X
0702.0000000000.112.4.208.26.000	2 692,40	-	-	-	-	-	-	-	-	67 636,30	-	-	-	X	X	X
0702.0000000000.112.4.208.26.567	-	-	-	64 943,90	64 943,90	-	-	-	-	-	-	-	-	X	X	X
Итого по коду счета 4.208.26.000	2 692,40	-	-	132 580,20	132 580,20	-	-	-	-	67 636,30	-	-	-	X	X	X
Итого по синтетическому коду 4.208.00.000	2 892,40	-	-	141 780,20	141 780,20	-	-	-	-	72 336,30	-	-	-	X	X	X
0702.0000000000.111.4.302.11.000	848 832,45	-	-	-	-	-	-	-	-	-	-	-	-	X	X	X
0702.0000000000.111.4.302.11.737	-	-	-	44 127 183,62	44 123 319,21	42 894 480,11	6 471 066,90	-	-	-	-	-	-	X	X	X
Итого по коду счета 4.302.11.000	848 832,45	-	-	44 127 183,62	44 123 319,21	42 894 480,11	6 471 066,90	-	-	2 081 535,96	-	-	-	X	X	X
0702.0000000000.244.4.302.21.734	-	-	-	25 775,16	25 775,16	25 775,16	1 898,40	-	-	-	-	-	-	X	X	X
Итого по коду счета 4.302.21.000	-	-	-	25 775,16	25 775,16	25 775,16	1 898,40	-	-	-	-	-	-	X	X	X
0702.0000000000.244.4.302.22.733	-	-	-	876,66	876,66	876,66	263,00	-	-	-	-	-	-	X	X	X
Итого по коду счета 4.302.22.000	-	-	-	876,66	876,66	876,66	263,00	-	-	-	-	-	-	X	X	X
0702.0000000000.244.4.302.23.000	-	-	-	-	-	-	-	-	-	31 850,09	-	-	-	X	X	X
0702.0000000000.244.4.302.23.733	-	-	-	239 162,92	239 162,92	207 312,83	-	-	-	-	-	-	-	X	X	X
0702.0000000000.244.4.302.23.734	-	-	-	129 451,97	119 346,12	129 451,97	-	-	-	-	-	-	-	X	X	X
0702.0000000000.247.4.302.23.000	-	-	-	-	-	-	-	-	-	417 995,99	-	-	-	X	X	X
0702.0000000000.247.4.302.23.734	-	-	-	4 538 105,87	4 538 105,87	4 120 109,88	415 781,43	-	-	-	-	-	-	X	X	X
Итого по коду счета 4.302.23.000	-	-	-	4 906 720,76	4 896 614,91	4 456 874,68	415 781,43	-	-	449 846,08	-	-	-	X	X	X
0702.0000000000.244.4.302.25.000	-	-	-	-	-	-	-	-	-	525,72	-	-	-	X	X	X
0702.0000000000.244.4.302.25.733	-	-	-	48 676,04	48 676,04	48 150,32	1 052,00	-	-	-	-	-	-	X	X	X
0702.0000000000.244.4.302.25.734	-	-	-	189 216,36	189 216,36	189 216,36	120,00	-	-	-	-	-	-	X	X	X
0702.0000000000.244.4.302.25.736	-	-	-	352 471,19	352 471,19	352 471,19	-	-	-	-	-	-	-	X	X	X
Итого по коду счета 4.302.25.000	-	-	-	590 363,59	590 363,59	589 837,87	1 172,00	-	-	525,72	-	-	-	X	X	X
0702.0000000000.244.4.302.26.000	21 428,00	-	-	-	-	-	-	-	-	-	-	-	-	X	X	X
0702.0000000000.244.4.302.26.733	-	-	-	54 137,20	54 137,20	54 137,20	3 730,95	-	-	-	-	-	-	X	X	X
0702.0000000000.244.4.302.26.734	-	-	-	2 428 705,80	2 314 441,80	2 428 705,80	4 200,00	-	-	-	-	-	-	X	X	X
0702.0000000000.244.4.302.26.736	-	-	-	71 631,00	71 631,00	93 059,00	-	-	-	-	-	-	-	X	X	X
Итого по коду счета 4.302.26.000	21 428,00	-	-	2 554 474,00	2 440 210,00	2 575 902,00	7 930,95	-	-	-	-	-	-	X	X	X
0702.0000000000.244.4.302.31.734	-	-	-	1 086 758,80	1 086 758,80	1 086 758,80	-	-	-	-	-	-	-	X	X	X
0702.0000000000.244.4.302.31.736	-	-	-	193 015,50	191 355,50	193 015,50	17 957,40	-	-	-	-	-	-	X	X	X
Итого по коду счета 4.302.31.000	-	-	-	1 279 774,30	1 278 114,30	1 279 774,30	17 957,40	-	-	-	-	-	-	X	X	X
0702.0000000000.244.4.302.34.000	-	-	-	-	-	-	-	-	-	11 826,00	-	-	-	X	X	X

0702.0000000000.244.4.302.34.733	-	4 230,00	4 230,00	4 230,00	4 230,00	-	-	-	-	X	X	X
0702.0000000000.244.4.302.34.734	-	63 600,00	63 600,00	63 600,00	63 600,00	-	-	-	-	X	X	X
0702.0000000000.244.4.302.34.736	-	414 665,06	414 665,06	414 665,06	414 665,06	-	-	55 296,20	-	X	X	X
Итого по коду счета 4.302.34.000	-	482 495,06	482 495,06	482 495,06	482 495,06	-	-	11 826,00	-	X	X	X
0702.0000000000.321.4.302.64.737	-	2 447,66	2 447,66	2 447,66	2 447,66	-	-	319,00	-	X	X	X
Итого по коду счета 4.302.64.000	-	2 447,66	2 447,66	2 447,66	2 447,66	-	-	319,00	-	X	X	X
0702.0000000000.111.4.302.66.737	-	235 065,42	235 065,42	235 065,42	235 065,42	-	-	36 232,92	-	X	X	X
Итого по коду счета 4.302.66.000	-	235 065,42	235 065,42	235 065,42	235 065,42	-	-	36 232,92	-	X	X	X
Итого по синтетическому коду 4.302.00.000	870 260,45	21 428,00	54 205 176,23	54 075 281,97	52 531 702,92	-	-	2 543 733,76	31 850,09	X	X	X
0702.0000000000.111.4.303.01.000	128 234,00	-	-	-	-	-	-	327 772,00	-	X	X	X
0702.0000000000.111.4.303.01.731	-	5 713 677,00	5 713 677,00	5 713 677,00	5 514 139,00	-	-	5 514 139,00	-	X	X	X
0702.0000000000.321.4.303.01.731	-	319,00	319,00	319,00	319,00	-	-	319,00	-	X	X	X
Итого по коду счета 4.303.01.000	128 234,00	5 713 996,00	5 713 996,00	5 713 996,00	5 514 458,00	-	-	327 772,00	-	X	X	X
0702.0000000000.852.4.303.05.731	-	300,00	300,00	300,00	300,00	-	-	-	-	X	X	X
0702.0000000000.853.4.303.05.731	-	147 141,77	147 141,77	147 141,77	147 141,77	-	-	147 141,77	-	X	X	X
Итого по коду счета 4.303.05.000	-	147 441,77	147 441,77	147 441,77	147 441,77	-	-	147 441,77	-	X	X	X
0702.0000000000.119.4.303.06.731	-	87 488,64	87 488,64	87 488,64	87 488,64	-	-	-	-	X	X	X
Итого по коду счета 4.303.06.000	-	87 488,64	87 488,64	87 488,64	87 488,64	-	-	-	-	X	X	X
0702.0000000000.851.4.303.12.731	-	692 649,00	692 649,00	692 649,00	692 649,00	-	-	692 649,00	-	X	X	X
Итого по коду счета 4.303.12.000	-	692 649,00	692 649,00	692 649,00	692 649,00	-	-	692 649,00	-	X	X	X
0702.0000000000.111.4.303.14.731	-	5 514 139,00	5 514 139,00	5 514 139,00	5 514 139,00	-	-	-	-	X	X	X
0702.0000000000.119.4.303.14.731	-	12 853 441,80	12 853 441,80	12 853 441,80	12 853 441,80	-	-	-	-	X	X	X
0702.0000000000.321.4.303.14.731	-	319,00	319,00	319,00	319,00	-	-	-	-	X	X	X
0702.0000000000.851.4.303.14.731	-	692 649,00	692 649,00	692 649,00	692 649,00	-	-	-	-	X	X	X
0702.0000000000.853.4.303.14.731	-	147 141,77	147 141,77	147 141,77	147 141,77	-	-	-	-	X	X	X
Итого по коду счета 4.303.14.000	-	19 207 690,57	19 207 690,57	19 207 690,57	19 207 690,57	-	-	-	-	X	X	X
0702.0000000000.119.4.303.15.000	911 546,14	-	-	-	-	-	-	1 295 100,21	-	X	X	X
0702.0000000000.119.4.303.15.731	-	13 236 995,87	13 236 995,87	13 236 995,87	12 853 441,80	-	-	-	-	X	X	X
Итого по коду счета 4.303.15.000	911 546,14	13 236 995,87	13 236 995,87	13 236 995,87	12 853 441,80	-	-	1 295 100,21	-	X	X	X
Итого по синтетическому коду 4.303.00.000	1 039 780,14	39 086 261,85	39 086 261,85	38 503 169,78	19 207 690,57	-	-	1 622 872,21	-	X	X	X
0702.0000000000.111.4.304.02.000	1 483,20	-	-	-	-	-	-	-	-	X	X	X
0702.0000000000.111.4.304.02.737	-	1 483,20	1 483,20	1 483,20	1 483,20	-	-	-	-	X	X	X
Итого по коду счета 4.304.02.000	1 483,20	1 483,20	1 483,20	1 483,20	1 483,20	-	-	-	-	X	X	X
0702.0000000000.111.4.304.03.730	-	-	-	-	1 656,69	-	-	-	-	X	X	X
0702.0000000000.111.4.304.03.737	-	793 622,82	793 622,82	793 622,82	791 966,13	-	-	-	-	X	X	X
Итого по коду счета 4.304.03.000	-	793 622,82	793 622,82	793 622,82	793 622,82	-	-	-	-	X	X	X
0702.0000000000.244.4.304.06.736	-	1 206 499,00	1 206 499,00	1 206 499,00	1 206 499,00	-	-	-	-	X	X	X
Итого по коду счета 4.304.06.000	-	1 206 499,00	1 206 499,00	1 206 499,00	1 206 499,00	-	-	-	-	X	X	X
Итого по синтетическому коду 4.304.00.000	1 483,20	2 000 121,82	2 000 121,82	2 001 605,02	1 207 982,20	-	-	-	-	X	X	X
Всего задолженности	1 914 416,19	21 428,00	95 433 340,10	95 303 445,84	93 036 477,72	27 423 590,97	4 238 942,27	31 850,09	-	-	-	-
4.401.40.000	-	X	X	X	X	X	X	X	X	X	X	X
Всего по счету 4.401.40.000	-	X	X	X	X	X	X	X	X	X	X	X
0702.0000000000.111.4.401.60.211	-	X	X	X	X	X	12 079 170,47	X	X	X	X	X
0702.0000000000.119.4.401.60.213	-	X	X	X	X	X	3 647 909,48	X	X	X	X	X
Всего по счету 4.401.60.000	-	X	X	X	X	X	15 727 079,95	X	X	X	X	X

2. Сведения о просроченной задолженности

Дата	Дебитор (кредитор)	Причины образования
------	--------------------	---------------------

Сведения по дебиторской и кредиторской задолженности

Вид деятельности (вид финансового обеспечения) Субсидии на иные целиВид задолженности Дебиторская

(дебиторская/кредиторская)

1. Сведения о дебиторской (кредиторской) задолженности

Номер (код) счета бюджетного учета	Сумма задолженности, руб															
	на начало года				изменение задолженности				на конец отчетного периода				на конец аналогичного периода прошлого финансового года			
	всего	из них:		всего	уменьшение		всего	в том числе неденежные расчеты	всего	из них:		всего	из них:			
долгосрочная		просроченная	всего		в том числе неденежные расчеты	долгосрочная				просроченная	долгосрочная		просроченная			
1	2	3	4	5	6	7	8	9	10	11	12	13	14			
07020000.00.0000.150.5.205.52.561	-	-	-	17 906 890,81	17 885 707,81	17 906 890,81	-	-	-	-	X	X	X			
07090000.00.0000.150.5.205.52.561	-	-	-	1 255 511,29	1 220 397,80	1 255 511,29	-	-	-	-	X	X	X			
Итого по коду счета 5.205.52.000	-	-	-	19 162 402,10	19 106 105,61	19 162 402,10	-	-	-	-	X	X	X			
Итого по синтетическому коду 5.205.00.000	-	-	-	19 162 402,10	19 106 105,61	19 162 402,10	-	-	-	-	X	X	X			
0702.0000000000.244.5.206.31.000	-	-	-	-	-	-	-	84 882,00	-	-	X	X	X			
0702.0000000000.244.5.206.31.564	-	-	-	84 882,00	-	-	-	-	-	-	X	X	X			
Итого по коду счета 5.206.31.000	-	-	-	84 882,00	-	-	-	84 882,00	-	-	X	X	X			
Итого по синтетическому коду 5.206.00.000	-	-	-	84 882,00	-	-	-	84 882,00	-	-	X	X	X			
0709.0000000000.113.5.208.96.567	-	-	-	85 085,70	-	85 085,70	85 085,70	-	-	-	X	X	X			
Итого по коду счета 5.208.96.000	-	-	-	85 085,70	-	85 085,70	85 085,70	-	-	-	X	X	X			
Итого по синтетическому коду 5.208.00.000	-	-	-	85 085,70	-	85 085,70	85 085,70	-	-	-	X	X	X			
Всего задолженности				19 332 369,80	19 106 105,61	19 247 487,80	85 085,70	84 882,00								

2. Сведения о просроченной задолженности

Номер (код) счета бюджетного учета	Сумма, руб	Дата		ИНН	наименование	Причины образования	
		возникновения	исполнения по правовому основанию			код	пояснения
1	2	3	4	5	6	7	8
		X	X	X	X	X	X
Итого		X	X	X	X	X	X

Вид деятельности (вид финансового обеспечения)

Вид задолженности кредиторская

(дебиторская/кредиторская)

1. Сведения о дебиторской (кредиторской) задолженности

Номер (код) счета бюджетного учета	Сумма задолженности, руб																			
	на начало года					изменение задолженности					на конец отчетного периода					на конец аналогичного периода прошлого финансового года				
	всего	из них:		всего	увеличение		всего	уменьшение		всего	из них:	всего	из них:		всего	из них:				
Долгосрочная		просроченная	всего		в том числе неденежные расчеты	в том числе неденежные расчеты		всего	в том числе неденежные расчеты				Долгосрочная	просроченная		Долгосрочная	просроченная	Долгосрочная	просроченная	
1	2	3	4	5	6	7	8	9	10	11	12	13	14							
0702.0000000000.111.5.302.11.737	-	-	-	4 987 147,02	4 987 147,02	4 987 147,02	714 160,45	-	-	-	X	X	X							
0709.0000000000.111.5.302.11.737	-	-	-	613 693,20	610 198,18	613 693,20	85 320,56	-	-	-	X	X	X							
Итого по коду счета 5.302.11.000	-	-	-	5 600 840,22	5 597 345,20	5 600 840,22	799 481,01	-	-	-	X	X	X							
0702.0000000000.244.5.302.25.734	-	-	-	4 172 097,12	4 172 097,12	4 172 097,12	-	-	-	-	X	X	X							
0702.0000000000.244.5.302.25.736	-	-	-	1 286 161,32	1 286 161,32	1 286 161,32	-	-	-	-	X	X	X							
Итого по коду счета 5.302.25.000	-	-	-	5 458 258,44	5 458 258,44	5 458 258,44	-	-	-	-	X	X	X							
0702.0000000000.244.5.302.26.000	115 004,60	-	-	-	-	-	-	-	-	-	X	X	X							
0702.0000000000.244.5.302.26.733	-	-	-	26 320,00	26 320,00	26 320,00	-	-	-	-	X	X	X							
0702.0000000000.244.5.302.26.734	-	-	-	4 200,00	4 200,00	4 200,00	-	-	-	-	X	X	X							
0702.0000000000.244.5.302.26.736	-	-	-	1 631 200,00	1 631 200,00	1 746 204,60	-	-	-	-	X	X	X							
0709.0000000000.244.5.302.26.736	-	-	-	204 900,00	204 900,00	204 900,00	-	-	-	-	X	X	X							
Итого по коду счета 5.302.26.000	115 004,60	-	-	1 866 620,00	1 866 620,00	1 981 624,60	-	-	-	-	X	X	X							
0702.0000000000.244.5.302.31.734	-	-	-	138 750,00	138 750,00	138 750,00	-	-	-	-	X	X	X							
0702.0000000000.244.5.302.31.736	-	-	-	1 067 749,00	1 067 749,00	1 067 749,00	-	-	-	-	X	X	X							
Итого по коду счета 5.302.31.000	-	-	-	1 206 499,00	1 206 499,00	1 206 499,00	-	-	-	-	X	X	X							
0702.0000000000.244.5.302.34.000	-	-	-	-	-	-	-	-	-	-	X	X	X							
0702.0000000000.244.5.302.34.736	-	-	-	2 196 114,71	2 196 114,71	2 048 824,71	-	-	-	-	X	X	X							
Итого по коду счета 5.302.34.000	-	-	-	2 196 114,71	2 196 114,71	2 048 824,71	-	-	-	-	X	X	X							
Итого по синтетическому коду 5.302.00.000	115 004,60	-	-	16 328 332,37	16 324 837,35	16 296 046,97	799 481,01	-	-	-	X	X	X							
0702.0000000000.111.5.303.01.731	-	-	-	649 856,00	649 856,00	649 856,00	649 856,00	-	-	-	X	X	X							
0709.0000000000.111.5.303.01.731	-	-	-	79 319,00	79 319,00	79 319,00	79 319,00	-	-	-	X	X	X							
Итого по коду счета 5.303.01.000	-	-	-	729 175,00	729 175,00	729 175,00	729 175,00	-	-	-	X	X	X							
0702.0000000000.612.5.303.05.000	-	-	-	-	1 217,00	-	-	-	-	-	-	-	-							
0702.0000000000.612.5.303.05.731	-	-	-	-	-	-	-	-	-	-	-	-	-							
07020000.00.0000.150.5.303.05.000	967 207,23	-	-	-	-	-	967 207,23	-	-	-	-	-	-							
07020000.00.0000.150.5.303.05.731	-	-	-	-	-	-	-	-	-	-	-	-	-							
07090000.00.0000.150.5.303.05.000	87 019,46	-	-	-	-	-	-	-	-	-	-	-	-							
07090000.00.0000.150.5.303.05.731	-	-	-	-	-	-	-	-	-	-	-	-	-							
Итого по коду счета 5.303.05.000	1 054 226,69	-	-	2 007 414,27	2 007 414,27	1 055 443,69	1 054 226,69	-	-	-	X	X	X							
0702.0000000000.119.5.303.06.731	-	-	-	9 974,29	9 974,29	9 974,29	-	-	-	-	X	X	X							
0709.0000000000.119.5.303.06.731	-	-	-	1 220,43	1 220,43	1 220,43	-	-	-	-	X	X	X							
Итого по коду счета 5.303.06.000	-	-	-	11 194,72	11 194,72	11 194,72	11 194,72	-	-	-	X	X	X							
0702.0000000000.111.5.303.14.731	-	-	-	649 856,00	649 856,00	649 856,00	-	-	-	-	X	X	X							
0702.0000000000.119.5.303.14.731	-	-	-	1 496 144,10	1 496 144,10	1 496 144,10	-	-	-	-	X	X	X							
0709.0000000000.111.5.303.14.731	-	-	-	79 319,00	79 319,00	79 319,00	-	-	-	-	X	X	X							
0709.0000000000.119.5.303.14.731	-	-	-	183 059,56	183 059,56	183 059,56	-	-	-	-	X	X	X							

Итого по коду счета 5.303.14.000	-	-	-	2 408 378,66	2 408 378,66	-	-	-	-	-	-	-	-	-	-	-	-	-	X	X	X	X	X	X	
0702.0000000000.119.5.303.15.731	-	-	-	1 496 144,10	1 496 144,10	-	-	-	-	-	-	-	-	-	-	-	-	-	-	X	X	X	X	X	
0709.0000000000.119.5.303.15.731	-	-	-	183 059,56	183 059,56	-	-	-	-	-	-	-	-	-	-	-	-	-	-	X	X	X	X	X	
Итого по коду счета 5.303.15.000	-	-	-	1 679 203,66	1 679 203,66	-	-	-	-	-	-	-	-	-	-	-	-	-	-	X	X	X	X	X	
Итого по синтетическому коду 5.303.00.000	1 054 226,69	-	-	6 835 366,31	6 835 366,31	-	-	-	-	-	-	-	-	-	-	-	-	-	-	X	X	X	X	X	
0702.0000000000.111.5.304.03.737	-	-	-	64 304,45	64 304,45	-	-	-	-	-	-	-	-	-	-	-	-	-	-	X	X	X	X	X	
0709.0000000000.111.5.304.03.737	-	-	-	6 001,56	6 001,56	-	-	-	-	-	-	-	-	-	-	-	-	-	-	X	X	X	X	X	
Итого по коду счета 5.304.03.000	-	-	-	70 306,01	70 306,01	-	-	-	-	-	-	-	-	-	-	-	-	-	-	X	X	X	X	X	
Итого по синтетическому коду 5.304.00.000	-	-	-	70 306,01	70 306,01	-	-	-	-	-	-	-	-	-	-	-	-	-	-	X	X	X	X	X	
Всего задолженности	1 169 231,29	115 004,60	23 234 004,69	23 230 509,67	22 249 748,71	4 262 086,36	2 153 487,27																		
5.401.40.000	-	X	-	-	-	-	-	-	X	X	-	-	-	-	-	-	-	-	-	X	X	X	X	X	
Всего по счету 5.401.40.000	-	X	-	-	-	-	-	-	X	X	-	-	-	-	-	-	-	-	-	X	X	X	X	X	
0702.0000000000.111.5.401.60.211	-	X	-	1 134 739,20	1 134 739,20	-	-	-	X	X	-	-	-	-	-	-	-	-	-	X	X	X	X	X	
0702.0000000000.119.5.401.60.213	-	X	-	342 691,24	342 691,24	-	-	-	X	X	-	-	-	-	-	-	-	-	-	X	X	X	X	X	
0709.0000000000.111.5.401.60.211	-	X	-	68 936,00	68 936,00	-	-	-	X	X	-	-	-	-	-	-	-	-	-	X	X	X	X	X	
0709.0000000000.119.5.401.60.213	-	X	-	20 818,67	20 818,67	-	-	-	X	X	-	-	-	-	-	-	-	-	-	X	X	X	X	X	
Всего по счету 5.401.60.000	-	X	-	1 567 185,11	1 567 185,11	-	-	-	X	X	-	-	-	-	-	-	-	-	-	X	X	X	X	X	

2. Сведения о просроченной задолженности

Номер (код) счета бюджетного учета	Сумма, руб	Дата		ИНН	Дебитор (кредитор)	Причины образования	
		возникновения	исполнения по правовому основанию			код	пояснения
1	2	3	4	5	6	7	8
		X	X	X	X	X	X
Итого		X	X	X	X	X	X