

ПОЯСНИТЕЛЬНАЯ ЗАПИСКА

Программа по иностранному (английскому) языку на уровне начального общего образования составлена на основе требований к результатам освоения программы начального общего образования ФГОС НОО, а также ориентирована на целевые приоритеты духовно-нравственного развития, воспитания и социализации обучающихся, сформулированные в федеральной рабочей программе воспитания.

Программа по иностранному (английскому) языку раскрывает цели образования, развития и воспитания обучающихся средствами учебного предмета «Иностранный язык» на уровне начального общего образования, определяет обязательную (инвариантную) часть содержания изучаемого иностранного языка, за пределами которой остаётся возможность выбора учителем вариативной составляющей содержания образования по иностранному (английскому) языку.

На уровне начального общего образования закладывается база для всего последующего иноязычного образования обучающихся, формируются основы функциональной грамотности, что придаёт особую ответственность данному этапу общего образования. Изучение иностранного языка в общеобразовательных организациях начинается со 2 класса. Обучающиеся данного возраста характеризуются большой восприимчивостью к овладению языками, что позволяет им овладевать основами общения на новом для них языке с меньшими затратами времени и усилий по сравнению с обучающимися других возрастных групп.

Построение программы по иностранному (английскому) языку имеет нелинейный характер и основано на концентрическом принципе. В каждом классе даются новые элементы содержания и новые требования. В процессе обучения освоенные на определённом этапе грамматические формы и конструкции повторяются и закрепляются на новом лексическом материале и расширяющемся тематическом содержании речи.

Цели обучения иностранному (английскому) языку на уровне начального общего образования можно условно разделить на образовательные, развивающие, воспитывающие.

Образовательные цели программы по иностранному (английскому) языку на уровне начального общего образования включают:

- формирование элементарной иноязычной коммуникативной компетенции, то есть способности и готовности общаться с носителями изучаемого иностранного языка в устной (говорение и аудирование) и письменной (чтение и письмо) форме с учётом возрастных возможностей и потребностей обучающегося;

- расширение лингвистического кругозора обучающихся за счёт овладения новыми языковыми средствами (фонетическими, орфографическими, лексическими, грамматическими) в соответствии с отобранными темами общения;
- освоение знаний о языковых явлениях изучаемого иностранного языка, о разных способах выражения мысли на родном и иностранном языках;
- использование для решения учебных задач интеллектуальных операций (сравнение, анализ, обобщение);
- формирование умений работать с информацией, представленной в текстах разного типа (описание, повествование, рассуждение), пользоваться при необходимости словарями по иностранному языку.

Развивающие цели программы по иностранному (английскому) языку на уровне начального общего образования включают:

- осознание обучающимися роли языков как средства межличностного и межкультурного взаимодействия в условиях поликультурного, многоязычного мира и инструмента познания мира и культуры других народов;
- становление коммуникативной культуры обучающихся и их общего речевого развития;
- развитие компенсаторной способности адаптироваться к ситуациям общения при получении и передаче информации в условиях дефицита языковых средств;
- формирование регулятивных действий: планирование последовательных шагов для решения учебной задачи; контроль процесса и результата своей деятельности; установление причины возникшей трудности и (или) ошибки, корректировка деятельности;
- становление способности к оценке своих достижений в изучении иностранного языка, мотивация совершенствовать свои коммуникативные умения на иностранном языке.

Влияние параллельного изучения родного языка и языка других стран и народов позволяет заложить основу для формирования гражданской идентичности, чувства патриотизма и гордости за свой народ, свой край, свою страну, помочь лучше осознать свою этническую и национальную принадлежность и проявлять интерес к языкам и культурам других народов, осознать наличие и значение общечеловеческих и базовых национальных ценностей. Изучение иностранного (английского) языка обеспечивает:

- понимание необходимости овладения иностранным языком как средством общения в условиях взаимодействия разных стран и народов;
- формирование предпосылок социокультурной/межкультурной компетенции, позволяющей приобщаться к культуре, традициям, реалиям стран/страны изучаемого языка, готовности представлять свою страну, её культуру в условиях межкультурного общения, соблюдая речевой этикет и адекватно используя имеющиеся речевые и неречевые средства общения;
- воспитание уважительного отношения к иной культуре посредством знакомств с культурой стран изучаемого языка и более глубокого осознания особенностей культуры своего народа;
- воспитание эмоционального и познавательного интереса к художественной культуре других народов;
- формирование положительной мотивации и устойчивого учебно-познавательного интереса к предмету «Иностранный язык».

На изучение иностранного (английского) языка на уровне начального общего образования отводится 204 часа: во 2 классе – 68 часов (2 часа в неделю), в 3 классе – 68 часов (2 часа в неделю), в 4 классе – 68 часов (2 часа в неделю).

СОДЕРЖАНИЕ ОБУЧЕНИЯ

2 КЛАСС

Тематическое содержание речи

Мир моего «я». Приветствие. Знакомство. Моя семья. Мой день рождения. Моя любимая еда.

Мир моих увлечений. Любимый цвет, игрушка. Любимые занятия. Мой питомец. Выходной день.

Мир вокруг меня. Моя школа. Мои друзья. Моя малая родина (город, село).

Родная страна и страны изучаемого языка. Названия родной страны и страны/стран изучаемого языка; их столиц. Произведения детского фольклора. Литературные персонажи детских книг. Праздники родной страны и страны/стран изучаемого языка (Новый год, Рождество).

Коммуникативные умения

Говорение

Коммуникативные умения диалогической речи.

Ведение с опорой на речевые ситуации, ключевые слова и (или) иллюстрации с соблюдением норм речевого этикета, принятых в стране/странах изучаемого языка:

диалога этикетного характера: приветствие, начало и завершение разговора, знакомство с собеседником; поздравление с праздником; выражение благодарности за поздравление; извинение;

диалога-расспроса: запрашивание интересующей информации; сообщение фактической информации, ответы на вопросы собеседника.

Коммуникативные умения монологической речи.

Создание с опорой на ключевые слова, вопросы и (или) иллюстрации устных монологических высказываний: описание предмета, реального человека или литературного персонажа; рассказ о себе, члене семьи, друге.

Аудирование

Понимание на слух речи учителя и других обучающихся и вербальная/невербальная реакция на услышанное (при непосредственном общении).

Восприятие и понимание на слух учебных текстов, построенных на изученном языковом материале, в соответствии с поставленной коммуникативной задачей: с пониманием основного содержания, с пониманием запрашиваемой информации (при опосредованном общении).

Аудирование с пониманием основного содержания текста предполагает определение основной темы и главных фактов/событий в воспринимаемом на слух тексте с опорой на иллюстрации и с использованием языковой догадки.

Аудирование с пониманием запрашиваемой информации предполагает выделение из воспринимаемого на слух текста и понимание информации фактического характера (например, имя, возраст, любимое занятие, цвет) с опорой на иллюстрации и с использованием языковой догадки.

Тексты для аудирования: диалог, высказывания собеседников в ситуациях повседневного общения, рассказ, сказка.

Смысловое чтение

Чтение вслух учебных текстов, построенных на изученном языковом материале, с соблюдением правил чтения и соответствующей интонацией; понимание прочитанного.

Тексты для чтения вслух: диалог, рассказ, сказка.

Чтение про себя учебных текстов, построенных на изученном языковом материале, с различной глубиной проникновения в их содержание в зависимости от поставленной коммуникативной задачи: с пониманием основного содержания, с пониманием запрашиваемой информации.

Чтение с пониманием основного содержания текста предполагает определение основной темы и главных фактов/событий в прочитанном тексте с опорой на иллюстрации и с использованием языковой догадки.

Чтение с пониманием запрашиваемой информации предполагает нахождение в прочитанном тексте и понимание запрашиваемой информации фактического характера с опорой на иллюстрации и с использованием языковой догадки.

Тексты для чтения про себя: диалог, рассказ, сказка, электронное сообщение личного характера.

Письмо

Овладение техникой письма (полупечатное написание букв, буквосочетаний, слов).

Воспроизведение речевых образцов, списывание текста; выписывание из текста слов, словосочетаний, предложений; вставка пропущенных букв в слово или слов в предложение, дописывание предложений в соответствии с решаемой учебной задачей.

Заполнение простых формуляров с указанием личной информации (имя, фамилия, возраст, страна проживания) в соответствии с нормами, принятыми в стране/странах изучаемого языка.

Написание с опорой на образец коротких поздравлений с праздниками (с днём рождения, Новым годом).

Языковые знания и навыки

Фонетическая сторона речи

Буквы английского алфавита. Корректное название букв английского алфавита.

Нормы произношения: долгота и краткость гласных, отсутствие оглушения звонких согласных в конце слога или слова, отсутствие смягчения согласных перед гласными. Связующее «r» (*there is/there*).

Различение на слух и адекватное, без ошибок, ведущих к сбою в коммуникации, произнесение слов с соблюдением правильного ударения и фраз/предложений (повествовательного, побудительного и вопросительного: общий и специальный вопросы) с соблюдением их ритмико-интонационных особенностей.

Правила чтения гласных в открытом и закрытом слоге в односложных словах; согласных; основных звукобуквенных сочетаний. Вычленение из слова некоторых звукобуквенных сочетаний при анализе изученных слов.

Чтение новых слов согласно основным правилам чтения английского языка.

Знаки английской транскрипции; отличие их от букв английского алфавита. Фонетически корректное озвучивание знаков транскрипции.

Графика, орфография и пунктуация

Графически корректное (полупечатное) написание букв английского алфавита в буквосочетаниях и словах. Правильное написание изученных слов.

Правильная расстановка знаков препинания: точки, вопросительного и восклицательного знаков в конце предложения; правильное использование апострофа в изученных сокращённых формах глагола-связки, вспомогательного и модального глаголов (например, *I'm, isn't; don't, doesn't; can't*), существительных в притяжательном падеже (*Ann's*).

Лексическая сторона речи

Распознавание и употребление в устной и письменной речи не менее 200 лексических единиц (слов, словосочетаний, речевых клише), обслуживающих ситуации общения в рамках тематического содержания речи для 2 класса.

Распознавание в устной и письменной речи интернациональных слов (*doctor, film*) с помощью языковой догадки.

Грамматическая сторона речи

Распознавание в письменном и звучащем тексте и употребление в устной и письменной речи: изученных морфологических форм и синтаксических конструкций английского языка.

Коммуникативные типы предложений: повествовательные (утвердительные, отрицательные), вопросительные (общий, специальный вопрос), побудительные в утвердительной форме).

Нераспространённые и распространённые простые предложения.

Предложения с начальным *It* (*It's a red ball.*).

Предложения с начальным *There + to be* в Present Simple Tense (*There is a cat in the room. Is there a cat in the room? – Yes, there is./No, there isn't. There are four pens on the table. Are there four pens on the table? – Yes, there are./No, there aren't. How many pens are there on the table? – There are four pens.*).

Предложения с простым глагольным сказуемым (*They live in the country.*), составным именным сказуемым (*The box is small.*) и составным глагольным сказуемым (*I like to play with my cat. She can play the piano.*).

Предложения с глаголом-связкой *to be* в Present Simple Tense (*My father is a doctor. Is it a red ball? – Yes, it is./No, it isn't.*).

Предложения с краткими глагольными формами (*She can't swim. I don't like porridge.*).

Побудительные предложения в утвердительной форме (*Come in, please.*).

Глаголы в Present Simple Tense в повествовательных (утвердительных и отрицательных) и вопросительных (общий и специальный вопросы) предложениях.

Глагольная конструкция *have got* (*I've got a cat. He's/She's got a cat. Have you got a cat? – Yes, I have./No, I haven't. What have you got?*).

Модальный глагол *can*: для выражения умения (*I can play tennis.*) и отсутствия умения (*I can't play chess.*); для получения разрешения (*Can I go out?*).

Определённый, неопределённый и нулевой артикли с именами существительными (наиболее распространённые случаи).

Существительные во множественном числе, образованные по правилу и исключения (*a book – books; a man – men*).

Личные местоимения (*I, you, he/she/it, we, they*). Притяжательные местоимения (*my, your, his/her/its, our, their*). Указательные местоимения (*this – these*).

Количественные числительные (1–12).

Вопросительные слова (*who, what, how, where, how many*).

Предлоги места (*in, on, near, under*).

Союзы *and* и *but* (с однородными членами).

Социокультурные знания и умения

Знание и использование некоторых социокультурных элементов речевого поведенческого этикета, принятого в стране/странах изучаемого

языка в некоторых ситуациях общения: приветствие, прощание, знакомство, выражение благодарности, извинение, поздравление (с днём рождения, Новым годом, Рождеством).

Знание небольших произведений детского фольклора страны/стран изучаемого языка (рифмовки, стихи, песенки); персонажей детских книг.

Знание названий родной страны и страны/стран изучаемого языка и их столиц.

Компенсаторные умения

Использование при чтении и аудировании языковой догадки (умения понять значение незнакомого слова или новое значение знакомого слова по контексту).

Использование в качестве опоры при порождении собственных высказываний ключевых слов, вопросов; иллюстраций.

3 КЛАСС

Тематическое содержание речи

Мир моего «я». Моя семья. Мой день рождения. Моя любимая еда. Мой день (распорядок дня).

Мир моих увлечений. Любимая игрушка, игра. Мой питомец. Любимые занятия. Любимая сказка. Выходной день. Каникулы.

Мир вокруг меня. Моя комната (квартира, дом). Моя школа. Мои друзья. Моя малая родина (город, село). Дикие и домашние животные. Погода. Времена года (месяцы).

Родная страна и страны изучаемого языка. Россия и страна/страны изучаемого языка. Их столицы, достопримечательности и интересные факты. Произведения детского фольклора. Литературные персонажи детских книг. Праздники родной страны и страны/стран изучаемого языка.

Коммуникативные умения

Говорение

Коммуникативные умения диалогической речи.

Ведение с опорой на речевые ситуации, ключевые слова и (или) иллюстрации с соблюдением норм речевого этикета, принятых в стране/странах изучаемого языка:

диалога этикетного характера: приветствие, начало и завершение разговора, знакомство с собеседником; поздравление с праздником; выражение благодарности за поздравление; извинение;

диалога – побуждения к действию: приглашение собеседника к совместной деятельности, вежливое согласие/не согласие на предложение собеседника;

диалога-расспроса: запрашивание интересующей информации; сообщение фактической информации, ответы на вопросы собеседника.

Коммуникативные умения монологической речи.

Создание с опорой на ключевые слова, вопросы и (или) иллюстрации устных монологических высказываний: описание предмета, реального человека или литературного персонажа; рассказ о себе, члене семьи, друге.

Пересказ с опорой на ключевые слова, вопросы и (или) иллюстрации основного содержания прочитанного текста.

Аудирование

Понимание на слух речи учителя и других обучающихся и вербальная/невербальная реакция на услышанное (при непосредственном общении).

Восприятие и понимание на слух учебных текстов, построенных на изученном языковом материале, в соответствии с поставленной коммуникативной задачей: с пониманием основного содержания, с пониманием запрашиваемой информации (при опосредованном общении).

Аудирование с пониманием основного содержания текста предполагает определение основной темы и главных фактов/событий в воспринимаемом на слух тексте с опорой на иллюстрации и с использованием языковой, в том числе контекстуальной, догадки.

Аудирование с пониманием запрашиваемой информации предполагает выделение из воспринимаемого на слух тексте и понимание информации фактического характера с опорой на иллюстрации и с использованием языковой, в том числе контекстуальной, догадки.

Тексты для аудирования: диалог, высказывания собеседников в ситуациях повседневного общения, рассказ, сказка.

Смысловое чтение

Чтение вслух учебных текстов, построенных на изученном языковом материале, с соблюдением правил чтения и соответствующей интонацией; понимание прочитанного.

Тексты для чтения вслух: диалог, рассказ, сказка.

Чтение про себя учебных текстов, построенных на изученном языковом материале, с различной глубиной проникновения в их содержание в зависимости от поставленной коммуникативной задачи: с пониманием основного содержания, с пониманием запрашиваемой информации.

Чтение с пониманием основного содержания текста предполагает определение основной темы и главных фактов/событий в прочитанном тексте с опорой и без опоры на иллюстрации и с использованием с использованием языковой, в том числе контекстуальной, догадки.

Чтение с пониманием запрашиваемой информации предполагает нахождение в прочитанном тексте и понимание запрашиваемой информации фактического характера с опорой и без опоры на иллюстрации, а также с использованием языковой, в том числе контекстуальной, догадки.

Тексты для чтения: диалог, рассказ, сказка, электронное сообщение личного характера.

Письмо

Списывание текста; выписывание из текста слов, словосочетаний, предложений; вставка пропущенного слова в предложение в соответствии с решаемой коммуникативной/учебной задачей.

Создание подписей к картинкам, фотографиям с пояснением, что на них изображено.

Заполнение анкет и формуляров с указанием личной информации (имя, фамилия, возраст, страна проживания, любимые занятия) в соответствии с нормами, принятыми в стране/странах изучаемого языка.

Написание с опорой на образец поздравлений с праздниками (с днём рождения, Новым годом, Рождеством) с выражением пожеланий.

Языковые знания и навыки

Фонетическая сторона речи

Буквы английского алфавита. Фонетически корректное озвучивание букв английского алфавита.

Нормы произношения: долгота и краткость гласных, правильное отсутствие оглушения звонких согласных в конце слога или слова, отсутствие смягчения согласных перед гласными. Связующее «r» (*there is/there are*).

Ритмико-интонационные особенности повествовательного, побудительного и вопросительного (общий и специальный вопрос) предложений.

Различение на слух и адекватное, без ошибок произнесение слов с соблюдением правильного ударения и фраз/предложений с соблюдением их ритмико-интонационных особенностей.

Чтение гласных в открытом и закрытом слоге в односложных словах, чтения гласных в третьем типе слога (гласная + r); согласных, основных звукобуквенных сочетаний, в частности сложных сочетаний букв (например, *tion, ight*) в односложных, двусложных и многосложных словах.

Вычленение некоторых звукобуквенных сочетаний при анализе изученных слов.

Чтение новых слов согласно основным правилам чтения с использованием полной или частичной транскрипции.

Знаки английской транскрипции; отличие их от букв английского алфавита. Фонетически корректное озвучивание знаков транскрипции.

Графика, орфография и пунктуация

Правильное написание изученных слов.

Правильная расстановка знаков препинания: точки, вопросительного и восклицательного знаков в конце предложения; правильное использование знака апострофа в сокращённых формах глагола-связки, вспомогательного и модального глаголов, существительных в притяжательном падеже.

Лексическая сторона речи

Распознавание в письменном и звучащем тексте и употребление в устной

и письменной речи не менее 350 лексических единиц (слов, словосочетаний, речевых клише), обслуживающих ситуации общения в рамках тематического содержания речи для 3 класса, включая 200 лексических единиц, усвоенных на первом году обучения.

Распознавание и употребление в устной и письменной речи слов, образованных с использованием основных способов словообразования: аффиксации (образование числительных с помощью суффиксов *-teen*, *-ty*, *-th*) и словосложения (*sportsman*).

Распознавание в устной и письменной речи интернациональных слов (*doctor*, *film*) с помощью языковой догадки.

Грамматическая сторона речи

Распознавание в письменном и звучащем тексте и употребление в устной и письменной речи родственных слов с использованием основных способов словообразования: аффиксации (суффиксы числительных *-teen*, *-ty*, *-th*) и словосложения (*football*, *snowman*).

Предложения с начальным *There + to be* в Past Simple Tense (*There was an old house near the river*).

Побудительные предложения в отрицательной (*Don't talk, please.*) форме.

Правильные и неправильные глаголы в Past Simple Tense в повествовательных (утвердительных и отрицательных) и вопросительных (общий и специальный вопросы) предложениях.

Конструкция *I'd like to ...* (*I'd like to read this book.*).

Конструкции с глаголами на *-ing*: *to like/enjoy doing smth (I like riding my bike.)*.

Существительные в притяжательном падеже (*Possessive Case; Ann's dress, children's toys, boys' books*).

Слова, выражающие количество с исчисляемыми и неисчисляемыми существительными (*much/many/a lot of*).

Личные местоимения в объектном (*me, you, him/her/it, us, them*) падеже. Указательные местоимения (*this – these; that – those*). Неопределённые местоимения (*some/any*) в повествовательных и вопросительных предложениях (*Have you got any friends? – Yes, I've got some.*).

Наречия частотности (*usually, often*).

Количественные числительные (13–100). Порядковые числительные (1–30).

Вопросительные слова (*when, whose, why*).

Предлоги места (*next to, in front of, behind*), направления (*to*), времени (*at, in, on* в выражениях *at 5 o'clock, in the morning, on Monday*).

Социокультурные знания и умения

Знание и использование некоторых социокультурных элементов речевого поведенческого этикета, принятого в стране/странах изучаемого языка, в некоторых ситуациях общения: приветствие, прощание, знакомство, выражение благодарности, извинение, поздравление с днём рождения, Новым годом, Рождеством.

Знание произведений детского фольклора (рифмовок, стихов, песенок), персонажей детских книг.

Краткое представление своей страны и страны/стран изучаемого языка (названия родной страны и страны/стран изучаемого языка и их столиц, название родного города/села; цвета национальных флагов).

Компенсаторные умения

Использование при чтении и аудировании языковой, в том числе контекстуальной, догадки.

Использование в качестве опоры при порождении собственных высказываний ключевых слов, вопросов; иллюстраций.

Игнорирование информации, не являющейся необходимой для понимания основного содержания прочитанного/прослушанного текста или для нахождения в тексте запрашиваемой информации.

4 КЛАСС

Тематическое содержание речи

Мир моего «я». Моя семья. Мой день рождения, подарки. Моя любимая еда. Мой день (распорядок дня, домашние обязанности).

Мир моих увлечений. Любимая игрушка, игра. Мой питомец. Любимые занятия. Занятия спортом. Любимая сказка/история/рассказ. Выходной день. Каникулы.

Мир вокруг меня. Моя комната (квартира, дом), предметы мебели и интерьера. Моя школа, любимые учебные предметы. Мои друзья, их внешность и черты характера. Моя малая родина (город, село). Путешествия. Дикая и домашние животные. Погода. Времена года (месяцы). Покупки.

Родная страна и страны изучаемого языка. Россия и страна/страны изучаемого языка. Их столицы, основные достопримечательности и интересные факты. Произведения детского фольклора. Литературные персонажи детских книг. Праздники родной страны и страны/стран изучаемого языка.

Коммуникативные умения

Говорение

Коммуникативные умения диалогической речи.

Ведение с опорой на речевые ситуации, ключевые слова и (или) иллюстрации с соблюдением норм речевого этикета, принятых в стране/странах изучаемого языка:

диалога этикетного характера: приветствие, ответ на приветствие; завершение разговора (в том числе по телефону), прощание; знакомство с собеседником; поздравление с праздником, выражение благодарности за поздравление; выражение извинения;

диалога – побуждения к действию: обращение к собеседнику с просьбой, вежливое согласие выполнить просьбу; приглашение собеседника к совместной деятельности, вежливое согласие/несогласие на предложение собеседника;

диалога-расспроса: запрашивание интересующей информации; сообщение фактической информации, ответы на вопросы собеседника.

Коммуникативные умения монологической речи.

Создание с опорой на ключевые слова, вопросы и (или) иллюстрации устных монологических высказываний: описание предмета, внешности и одежды, черт характера реального человека или литературного персонажа; рассказ/сообщение (повествование) с опорой на ключевые слова, вопросы и (или) иллюстрации.

Создание устных монологических высказываний в рамках тематического содержания речи по образцу (с выражением своего отношения к предмету речи).

Пересказ основного содержания прочитанного текста с опорой на ключевые слова, вопросы, план и (или) иллюстрации.

Краткое устное изложение результатов выполненного несложного проектного задания.

Аудирование

Коммуникативные умения аудирования.

Понимание на слух речи учителя и других обучающихся и вербальная/невербальная реакция на услышанное (при непосредственном общении).

Восприятие и понимание на слух учебных и адаптированных аутентичных текстов, построенных на изученном языковом материале, в соответствии с поставленной коммуникативной задачей: с пониманием основного содержания, с пониманием запрашиваемой информации (при опосредованном общении).

Аудирование с пониманием основного содержания текста предполагает умение определять основную тему и главные факты/события в воспринимаемом на слух тексте с опорой и без опоры на иллюстрации и с использованием языковой, в том числе контекстуальной, догадки.

Аудирование с пониманием запрашиваемой информации предполагает умение выделять запрашиваемую информацию фактического характера с опорой и без опоры на иллюстрации, а также с использованием языковой, в том числе контекстуальной, догадки.

Тексты для аудирования: диалог, высказывания собеседников в ситуациях повседневного общения, рассказ, сказка, сообщение информационного характера.

Смысловое чтение

Чтение вслух учебных текстов с соблюдением правил чтения и соответствующей интонацией, понимание прочитанного.

Тексты для чтения вслух: диалог, рассказ, сказка.

Чтение про себя учебных текстов, построенных на изученном языковом материале, с различной глубиной проникновения в их содержание в зависимости от поставленной коммуникативной задачи: с пониманием основного содержания, с пониманием запрашиваемой информации.

Чтение с пониманием основного содержания текста предполагает определение основной темы и главных фактов/событий в прочитанном тексте

с опорой и без опоры на иллюстрации, с использованием языковой, в том числе контекстуальной, догадки.

Чтение с пониманием запрашиваемой информации предполагает нахождение в прочитанном тексте и понимание запрашиваемой информации фактического характера с опорой и без опоры на иллюстрации, с использованием языковой, в том числе контекстуальной, догадки.

Смысловое чтение про себя учебных и адаптированных аутентичных текстов, содержащих отдельные незнакомые слова, понимание основного содержания (тема, главная мысль, главные факты/события) текста с опорой и без опоры на иллюстрации и с использованием языковой догадки, в том числе контекстуальной.

Прогнозирование содержания текста на основе заголовка

Чтение не сплошных текстов (таблиц, диаграмм) и понимание представленной в них информации.

Тексты для чтения: диалог, рассказ, сказка, электронное сообщение личного характера, текст научно-популярного характера, стихотворение.

Письмо

Выписывание из текста слов, словосочетаний, предложений; вставка пропущенных букв в слово или слов в предложение в соответствии с решаемой коммуникативной/учебной задачей.

Заполнение простых анкет и формуляров с указанием личной информации (имя, фамилия, возраст, местожительство (страна проживания, город), любимые занятия) в соответствии с нормами, принятыми в стране/странах изучаемого языка.

Написание с опорой на образец поздравления с праздниками (с днём рождения, Новым годом, Рождеством) с выражением пожеланий.

Написание электронного сообщения личного характера с опорой на образец.

Языковые знания и навыки

Фонетическая сторона речи

Нормы произношения: долгота и краткость гласных, отсутствие оглушения звонких согласных в конце слога или слова, отсутствие смягчения согласных перед гласными. Связующее «r» (*there is/there are*).

Ритмико-интонационные особенности повествовательного, побудительного и вопросительного (общий и специальный вопрос) предложений.

Различение на слух и адекватное, без ошибок, ведущих к сбою в коммуникации, произнесение слов с соблюдением правильного ударения и фраз с соблюдением их ритмико-интонационных особенностей, в том числе

соблюдение правила отсутствия ударения на служебных словах; интонации перечисления.

Правила чтения: гласных в открытом и закрытом слоге в односложных словах, гласных в третьем типе слога (гласная + *r*); согласных; основных звукобуквенных сочетаний, в частности сложных сочетаний букв (например, *tion, ight*) в односложных, двусложных и многосложных словах.

Вычленение некоторых звукобуквенных сочетаний при анализе изученных слов.

Чтение новых слов согласно основным правилам чтения с использованием полной или частичной транскрипции, по аналогии.

Знаки английской транскрипции; отличие их от букв английского алфавита. Фонетически корректное озвучивание знаков транскрипции.

Графика, орфография и пунктуация.

Правильное написание изученных слов. Правильная расстановка знаков препинания: точки, вопросительного и восклицательного знака в конце предложения; запятой при обращении и перечислении; правильное использование знака апострофа в сокращённых формах глагола-связки, вспомогательного и модального глаголов, существительных в притяжательном падеже (Possessive Case).

Лексическая сторона речи

Распознавание в письменном и звучащем тексте и употребление в устной и письменной речи не менее 500 лексических единиц (слов, словосочетаний, речевых клише), обслуживающих ситуации общения в рамках тематического содержания речи для 4 класса, включая 350 лексических единиц, усвоенных в предыдущие два года обучения.

Распознавание и образование в устной и письменной речи родственных слов с использованием основных способов словообразования: аффиксации (образование существительных с помощью суффиксов *-er/-or, -ist* (*worker, actor, artist*) и конверсии (*to play – a play*).

Использование языковой догадки для распознавания интернациональных слов (*pilot, film*).

Грамматическая сторона речи

Распознавание в письменном и звучащем тексте и употребление в устной и письменной речи изученных морфологических форм и синтаксических конструкций английского языка.

Глаголы в Present/Past Simple Tense, Present Continuous Tense в повествовательных (утвердительных и отрицательных) и вопросительных (общий и специальный вопросы) предложениях.

Модальные глаголы *must* и *have to*.

Конструкция *to be going to* и Future Simple Tense для выражения будущего действия (*I am going to have my birthday party on Saturday. Wait, I'll help you.*).

Отрицательное местоимение *no*.

Степени сравнения прилагательных (формы, образованные по правилу и исключения: *good – better – (the) best, bad – worse – (the) worst*).

Наречия времени.

Обозначение даты и года. Обозначение времени (*5 o'clock; 3 am, 2 pm*).

Социокультурные знания и умения

Знание и использование некоторых социокультурных элементов речевого поведенческого этикета, принятого в стране/странах изучаемого языка, в некоторых ситуациях общения: приветствие, прощание, знакомство, выражение благодарности, извинение, поздравление с днём рождения, Новым годом, Рождеством, разговор по телефону).

Знание произведений детского фольклора (рифмовок, стихов, песенок), персонажей детских книг.

Краткое представление своей страны и страны/стран изучаемого языка на (названия стран и их столиц, название родного города/села; цвета национальных флагов; основные достопримечательности).

Компенсаторные умения

Использование при чтении и аудировании языковой догадки (умения понять значение незнакомого слова или новое значение знакомого слова из контекста).

Использование в качестве опоры при порождении собственных высказываний ключевых слов, вопросов; картинок, фотографий.

Прогнозирование содержания текста для чтения на основе заголовка.

Игнорирование информации, не являющейся необходимой для понимания основного содержания прочитанного/прослушанного текста или для нахождения в тексте запрашиваемой информации.

ПЛАНИРУЕМЫЕ РЕЗУЛЬТАТЫ ОСВОЕНИЯ ПРОГРАММЫ ПО ИНОСТРАННОМУ (АНГЛИЙСКОМУ) ЯЗЫКУ НА УРОВНЕ НАЧАЛЬНОГО ОБЩЕГО ОБРАЗОВАНИЯ

ЛИЧНОСТНЫЕ РЕЗУЛЬТАТЫ

Личностные результаты освоения программы по иностранному (английскому) языку на уровне начального общего образования достигаются в единстве учебной и воспитательной деятельности в соответствии с традиционными российскими социокультурными и духовно-нравственными ценностями, принятыми в обществе правилами и нормами поведения и способствуют процессам самопознания, самовоспитания и саморазвития, формирования внутренней позиции личности.

В результате изучения иностранного (английского) языка на уровне начального общего образования у обучающегося будут сформированы следующие личностные результаты:

1) гражданско-патриотического воспитания:

- становление ценностного отношения к своей Родине – России;
- осознание своей этнокультурной и российской гражданской идентичности;
- сопричастность к прошлому, настоящему и будущему своей страны и родного края;
- уважение к своему и другим народам;
- первоначальные представления о человеке как члене общества, о правах и ответственности, уважении и достоинстве человека, о нравственно-этических нормах поведения и правилах межличностных отношений.

2) духовно-нравственного воспитания:

- признание индивидуальности каждого человека;
- проявление сопереживания, уважения и доброжелательности;
- неприятие любых форм поведения, направленных на причинение физического и морального вреда другим людям.

3) эстетического воспитания:

- уважительное отношение и интерес к художественной культуре, восприимчивость к разным видам искусства, традициям и творчеству своего и других народов;
- стремление к самовыражению в разных видах художественной деятельности.

4) физического воспитания, формирования культуры здоровья и эмоционального благополучия:

- соблюдение правил здорового и безопасного (для себя и других людей) образа жизни в окружающей среде (в том числе информационной);
- бережное отношение к физическому и психическому здоровью.

5) трудового воспитания:

- осознание ценности труда в жизни человека и общества, ответственное потребление и бережное отношение к результатам труда, навыки участия в различных видах трудовой деятельности, интерес к различным профессиям.

6) экологического воспитания:

- бережное отношение к природе;
- неприятие действий, приносящих ей вред.

7) ценности научного познания:

- первоначальные представления о научной картине мира;
- познавательные интересы, активность, инициативность, любознательность и самостоятельность в познании.

МЕТАПРЕДМЕТНЫЕ РЕЗУЛЬТАТЫ

В результате изучения иностранного (английского) языка на уровне начального общего образования у обучающегося будут сформированы познавательные универсальные учебные действия, коммуникативные универсальные учебные действия, регулятивные универсальные учебные действия, совместная деятельность.

Познавательные универсальные учебные действия

Базовые логические действия:

- сравнивать объекты, устанавливать основания для сравнения, устанавливать аналогии;
- объединять части объекта (объекты) по определённому признаку;
- определять существенный признак для классификации, классифицировать предложенные объекты;
- находить закономерности и противоречия в рассматриваемых фактах, данных и наблюдениях на основе предложенного педагогическим работником алгоритма;
- выявлять недостаток информации для решения учебной (практической) задачи на основе предложенного алгоритма;

- устанавливать причинно-следственные связи в ситуациях, поддающихся непосредственному наблюдению или знакомых по опыту, делать выводы.

Базовые исследовательские действия:

- определять разрыв между реальным и желательным состоянием объекта (ситуации) на основе предложенных педагогическим работником вопросов;
- с помощью педагогического работника формулировать цель, планировать изменения объекта, ситуации;
- сравнивать несколько вариантов решения задачи, выбирать наиболее подходящий (на основе предложенных критериев);
- проводить по предложенному плану опыт, несложное исследование по установлению особенностей объекта изучения и связей между объектами (часть целое, причина следствие);
- формулировать выводы и подкреплять их доказательствами на основе результатов проведенного наблюдения (опыта, измерения, классификации, сравнения, исследования);
- прогнозировать возможное развитие процессов, событий и их последствия в аналогичных или сходных ситуациях.

Работа с информацией:

- выбирать источник получения информации;
- согласно заданному алгоритму находить в предложенном источнике информацию, представленную в явном виде;
- распознавать достоверную и недостоверную информацию самостоятельно или на основании предложенного педагогическим работником способа её проверки;
- соблюдать с помощью взрослых (педагогических работников, родителей (законных представителей) несовершеннолетних обучающихся) правила информационной безопасности при поиске информации в Интернете;
- анализировать и создавать текстовую, видео, графическую, звуковую, информацию в соответствии с учебной задачей;
- самостоятельно создавать схемы, таблицы для представления информации.

Коммуникативные универсальные учебные действия

- воспринимать и формулировать суждения, выражать эмоции в соответствии с целями и условиями общения в знакомой среде;

- проявлять уважительное отношение к собеседнику, соблюдать правила ведения диалога и дискуссии;
- признавать возможность существования разных точек зрения;
- корректно и аргументированно высказывать своё мнение;
- строить речевое высказывание в соответствии с поставленной задачей;
- создавать устные и письменные тексты (описание, рассуждение, повествование);
- готовить небольшие публичные выступления;
- подбирать иллюстративный материал (рисунки, фото, плакаты) к тексту выступления.

Регулятивные универсальные учебные действия

Самоорганизация:

- планировать действия по решению учебной задачи для получения результата;
- выстраивать последовательность выбранных действий.

Совместная деятельность

- формулировать краткосрочные и долгосрочные цели (индивидуальные с учётом участия в коллективных задачах) в стандартной (типовой) ситуации на основе предложенного формата планирования, распределения промежуточных шагов и сроков;
- принимать цель совместной деятельности, коллективно строить действия по её достижению: распределять роли, договариваться, обсуждать процесс и результат совместной работы;
- проявлять готовность руководить, выполнять поручения, подчиняться;
- ответственно выполнять свою часть работы;
- оценивать свой вклад в общий результат;
- выполнять совместные проектные задания с опорой на предложенные образцы.

ПРЕДМЕТНЫЕ РЕЗУЛЬТАТЫ

Предметные результаты по учебному предмету «Иностранный (английский) язык» предметной области «Иностранный язык» должны быть ориентированы на применение знаний, умений и навыков в типичных учебных ситуациях и реальных жизненных условиях, отражать

сформированность иноязычной коммуникативной компетенции на элементарном уровне в совокупности её составляющих – речевой, языковой, социокультурной, компенсаторной, метапредметной (учебно-познавательной).

К концу обучения во **2 классе** обучающийся получит следующие предметные результаты:

Коммуникативные умения

Говорение:

вести разные виды диалогов (диалог этикетного характера, диалог-расспрос) в стандартных ситуациях неофициального общения, используя вербальные и (или) зрительные опоры в рамках изучаемой тематики с соблюдением норм речевого этикета, принятого в стране/странах изучаемого языка (не менее 3 реплик со стороны каждого собеседника);

создавать устные связные монологические высказывания объёмом не менее 3 фраз в рамках изучаемой тематики с опорой на картинки, фотографии и (или) ключевые слова, вопросы.

Аудирование:

воспринимать на слух и понимать речь учителя и других обучающихся;

воспринимать на слух и понимать учебные тексты, построенные на изученном языковом материале, с разной глубиной проникновения в их содержание в зависимости от поставленной коммуникативной задачи: с пониманием основного содержания, с пониманием запрашиваемой информации фактического характера, используя зрительные опоры и языковую догадку (время звучания текста/текстов для аудирования – до 40 секунд).

Смысловое чтение:

читать вслух учебные тексты объёмом до 60 слов, построенные на изученном языковом материале, с соблюдением правил чтения и соответствующей интонации, демонстрируя понимание прочитанного;

читать про себя и понимать учебные тексты, построенные на изученном языковом материале, с различной глубиной проникновения в их содержание в зависимости от поставленной коммуникативной задачи: с пониманием основного содержания, с пониманием запрашиваемой информации, используя зрительные опоры и языковую догадку (объём текста для чтения – до 80 слов).

Письмо:

заполнять простые формуляры, сообщая о себе основные сведения, в соответствии с нормами, принятыми в стране/странах изучаемого языка;

писать с опорой на образец короткие поздравления с праздниками (с днём рождения, Новым годом).

Языковые знания и навыки

Фонетическая сторона речи:

знать буквы алфавита английского языка в правильной последовательности, фонетически корректно их озвучивать и графически корректно воспроизводить (полупечатное написание букв, буквосочетаний, слов);

применять правила чтения гласных в открытом и закрытом слоге в односложных словах, вычленять некоторые звукобуквенные сочетания при анализе знакомых слов; озвучивать транскрипционные знаки, отличать их от букв;

читать новые слова согласно основным правилам чтения;

различать на слух и правильно произносить слова и фразы/предложения с соблюдением их ритмико-интонационных особенностей.

Графика, орфография и пунктуация:

правильно писать изученные слова;

заполнять пропуски словами; дописывать предложения;

правильно расставлять знаки препинания (точка, вопросительный и восклицательный знаки в конце предложения) и использовать знак апострофа в сокращённых формах глагола-связки, вспомогательного и модального глаголов.

Лексическая сторона речи:

распознавать и употреблять в устной и письменной речи не менее 200 лексических единиц (слов, словосочетаний, речевых клише), обслуживающих ситуации общения в рамках тематики, предусмотренной на первом году обучения;

использовать языковую догадку в распознавании интернациональных слов.

Грамматическая сторона речи:

распознавать и употреблять в устной и письменной речи различные коммуникативные типы предложений: повествовательные (утвердительные, отрицательные), вопросительные (общий, специальный, вопросы), побудительные (в утвердительной форме);

распознавать и употреблять нераспространённые и распространённые простые предложения;

распознавать и употреблять в устной и письменной речи предложения с начальным It;

распознавать и употреблять в устной и письменной речи предложения с начальным *There + to be* в Present Simple Tense;

распознавать и употреблять в устной и письменной речи простые предложения с простым глагольным сказуемым (*He speaks English.*);

распознавать и употреблять в устной и письменной речи предложения с составным глагольным сказуемым (*I want to dance. She can skate well.*);

распознавать и употреблять в устной и письменной речи предложения с глаголом-связкой *to be* в Present Simple Tense в составе таких фраз, как *I'm Dima, I'm eight. I'm fine. I'm sorry. It's... Is it.? What's ...?;*

распознавать и употреблять в устной и письменной речи предложения с краткими глагольными формами;

распознавать и употреблять в устной и письменной речи повелительное наклонение: побудительные предложения в утвердительной форме (*Come in, please.*);

распознавать и употреблять в устной и письменной речи настоящее простое время (Present Simple Tense) в повествовательных (утвердительных и отрицательных) и вопросительных (общий и специальный вопрос) предложениях;

распознавать и употреблять в устной и письменной речи глагольную конструкцию *have got* (*I've got ... Have you got ...?*);

распознавать и употреблять в устной и письменной речи модальный глагол *can/can't* для выражения умения (*I can ride a bike.*) и отсутствия умения (*I can't ride a bike.*); *can* для получения разрешения (*Can I go out?*);

распознавать и употреблять в устной и письменной речи неопределённый, определённый и нулевой артикль с существительными (наиболее распространённые случаи употребления);

распознавать и употреблять в устной и письменной речи множественное число существительных, образованное по правилам и исключения: *a pen – pens; a man – men;*

распознавать и употреблять в устной и письменной речи личные и притяжательные местоимения;

распознавать и употреблять в устной и письменной речи указательные местоимения *this – these;*

распознавать и употреблять в устной и письменной речи количественные числительные (1–12);

распознавать и употреблять в устной и письменной речи вопросительные слова *who, what, how, where, how many;*

распознавать и употреблять в устной и письменной речи предлоги места *on, in, near, under;*

распознавать и употреблять в устной и письменной речи союзы *and* и *but* (при однородных членах).

Социокультурные знания и умения:

владеть отдельными социокультурными элементами речевого поведенческого этикета, принятыми в англоязычной среде, в некоторых ситуациях общения: приветствие, прощание, знакомство, выражение благодарности, извинение, поздравление с днём рождения, Новым годом, Рождеством;

знать названия родной страны и страны/стран изучаемого языка и их столиц.

К концу обучения в *3 классе* обучающийся получит следующие предметные результаты:

Коммуникативные умения

Говорение:

вести разные виды диалогов (диалог этикетного характера, диалог-побуждение, диалог-расспрос) в стандартных ситуациях неофициального общения, с вербальными и (или) зрительными опорами в рамках изучаемой тематики с соблюдением норм речевого этикета, принятого в стране/странах изучаемого языка (не менее 4 реплик со стороны каждого собеседника);

создавать устные связные монологические высказывания (описание; повествование/рассказ) в рамках изучаемой тематики объёмом не менее 4 фраз с вербальными и (или) зрительными опорами;

передавать основное содержание прочитанного текста с вербальными и (или) зрительными опорами (объём монологического высказывания – не менее 4 фраз).

Аудирование:

воспринимать на слух и понимать речь учителя и других обучающихся вербально/невербально реагировать на услышанное;

воспринимать на слух и понимать учебные тексты, построенные на изученном языковом материале, с разной глубиной проникновения в их содержание в зависимости от поставленной коммуникативной задачи: с пониманием основного содержания, с пониманием запрашиваемой информации фактического характера, со зрительной опорой и с использованием языковой, в том числе контекстуальной, догадки (время звучания текста/текстов для аудирования – до 1 минуты).

Смысловое чтение:

читать вслух учебные тексты объёмом до 70 слов, построенные на изученном языковом материале, с соблюдением правил чтения и соответствующей интонацией, демонстрируя понимание прочитанного;

читать про себя и понимать учебные тексты, содержащие отдельные незнакомые слова, с различной глубиной проникновения в их содержание в зависимости от поставленной коммуникативной задачи: с пониманием основного содержания, с пониманием запрашиваемой информации, со зрительной опорой и без опоры, а также с использованием языковой, в том числе контекстуальной, догадки (объем текста/текстов для чтения – до 130 слов).

Письмо:

заполнять анкеты и формуляры с указанием личной информации: имя, фамилия, возраст, страна проживания, любимые занятия и другое;

писать с опорой на образец поздравления с днем рождения, Новым годом, Рождеством с выражением пожеланий;

создавать подписи к иллюстрациям с пояснением, что на них изображено.

Языковые знания и навыки

Фонетическая сторона речи:

применять правила чтения гласных в третьем типе слога (гласная + *r*);

применять правила чтения сложных сочетаний букв (например, *-tion*, *-ight*) в односложных, двусложных и многосложных словах (*international*, *night*);

читать новые слова согласно основным правилам чтения;

различать на слух и правильно произносить слова и фразы/предложения с соблюдением их ритмико-интонационных особенностей.

Графика, орфография и пунктуация:

правильно писать изученные слова;

правильно расставлять знаки препинания (точка, вопросительный и восклицательный знаки в конце предложения, апостроф).

Лексическая сторона речи:

распознавать и употреблять в устной и письменной речи не менее 350 лексических единиц (слов, словосочетаний, речевых клише), включая 200 лексических единиц, освоенных на первом году обучения;

распознавать и образовывать родственные слова с использованием основных способов словообразования: аффиксации (суффиксы числительных *-teen*, *-ty*, *-th*) и словосложения (*football*, *snowman*).

Грамматическая сторона речи:

распознавать и употреблять в устной и письменной речи побудительные предложения в отрицательной форме (*Don't talk, please.*);

распознавать и употреблять в устной и письменной речи предложения с начальным *There + to be* в Past Simple Tense (*There was a bridge across the river. There were mountains in the south.*);

распознавать и употреблять в устной и письменной речи конструкции с глаголами на *-ing: to like/enjoy doing something*;

распознавать и употреблять в устной и письменной речи конструкцию *I'd like to ...*;

распознавать и употреблять в устной и письменной речи правильные и неправильные глаголы в Past Simple Tense в повествовательных (утвердительных и отрицательных) и вопросительных (общий и специальный вопрос) предложениях;

распознавать и употреблять в устной и письменной речи существительные в притяжательном падеже (Possessive Case);

распознавать и употреблять в устной и письменной речи слова, выражающие количество с исчисляемыми и неисчисляемыми существительными (*much/many/a lot of*);

распознавать и употреблять в устной и письменной речи наречия частотности *usually, often*;

распознавать и употреблять в устной и письменной речи личные местоимения в объектном падеже;

распознавать и употреблять в устной и письменной речи указательные местоимения *that – those*;

распознавать и употреблять в устной и письменной речи неопределённые местоимения *some/any* в повествовательных и вопросительных предложениях;

распознавать и употреблять в устной и письменной речи вопросительные слова *when, whose, why*;

распознавать и употреблять в устной и письменной речи количественные числительные (13–100);

распознавать и употреблять в устной и письменной речи порядковые числительные (1–30);

распознавать и употреблять в устной и письменной речи предлог направления движения *to* (*We went to Moscow last year.*);

распознавать и употреблять в устной и письменной речи предлоги места *next to, in front of, behind*;

распознавать и употреблять в устной и письменной речи предлоги времени: *at, in, on* в выражениях *at 4 o'clock, in the morning, on Monday*.

Социокультурные знания и умения:

владеть социокультурными элементами речевого поведенческого этикета, принятыми в англоязычной среде, в некоторых ситуациях общения (приветствие, прощание, знакомство, просьба, выражение благодарности, извинение, поздравление с днём рождения, Новым годом, Рождеством);

кратко представлять свою страну и страну/страны изучаемого языка на английском языке.

К концу обучения в **4 классе** обучающийся получит следующие предметные результаты:

Коммуникативные умения

Говорение:

вести разные виды диалогов (диалог этикетного характера, диалог-побуждение, диалог-расспрос) на основе вербальных и (или) зрительных опор с соблюдением норм речевого этикета, принятого в стране/странах изучаемого языка (не менее 4–5 реплик со стороны каждого собеседника);

вести диалог – разговор по телефону с опорой на картинки, фотографии и (или) ключевые слова в стандартных ситуациях неофициального общения с соблюдением норм речевого этикета в объёме не менее 4–5 реплик со стороны каждого собеседника;

создавать устные связные монологические высказывания (описание, рассуждение; повествование/сообщение) с вербальными и (или) зрительными опорами в рамках тематического содержания речи для 4 класса (объём монологического высказывания – не менее 4–5 фраз);

создавать устные связные монологические высказывания по образцу; выражать своё отношение к предмету речи;

передавать основное содержание прочитанного текста с вербальными и (или) зрительными опорами в объёме не менее 4–5 фраз.

представлять результаты выполненной проектной работы, в том числе подбирая иллюстративный материал (рисунки, фото) к тексту выступления, в объёме не менее 4–5 фраз.

Аудирование:

воспринимать на слух и понимать речь учителя и других обучающихся, вербально/невербально реагировать на услышанное;

воспринимать на слух и понимать учебные и адаптированные аутентичные тексты, построенные на изученном языковом материале, с разной глубиной проникновения в их содержание в зависимости от поставленной коммуникативной задачи: с пониманием основного содержания, с пониманием запрашиваемой информации фактического характера со зрительной опорой и с использованием языковой, в том числе

контекстуальной, догадки (время звучания текста/текстов для аудирования – до 1 минуты).

Смысловое чтение:

читать вслух учебные тексты объёмом до 70 слов, построенные на изученном языковом материале, с соблюдением правил чтения и соответствующей интонацией, демонстрируя понимание прочитанного;

читать про себя тексты, содержащие отдельные незнакомые слова, с различной глубиной проникновения в их содержание в зависимости от поставленной коммуникативной задачи: с пониманием основного содержания, с пониманием запрашиваемой информации, со зрительной опорой и без опоры, с использованием языковой, в том числе контекстуальной, догадки (объём текста/текстов для чтения – до 160 слов;

прогнозировать содержание текста на основе заголовка;

читать про себя несплошные тексты (таблицы, диаграммы и другое) и понимать представленную в них информацию.

Письмо:

заполнять анкеты и формуляры с указанием личной информации: имя, фамилия, возраст, место жительства (страна проживания, город), любимые занятия и другое;

писать с опорой на образец поздравления с днем рождения, Новым годом, Рождеством с выражением пожеланий;

писать с опорой на образец электронное сообщение личного характера (объём сообщения – до 50 слов).

Языковые знания и навыки

Фонетическая сторона речи:

читать новые слова согласно основным правилам чтения;

различать на слух и правильно произносить слова и фразы/предложения с соблюдением их ритмико-интонационных особенностей.

Графика, орфография и пунктуация:

правильно писать изученные слова;

правильно расставлять знаки препинания (точка, вопросительный и восклицательный знаки в конце предложения, апостроф, запятая при перечислении).

Лексическая сторона речи:

распознавать и употреблять в устной и письменной речи не менее 500 лексических единиц (слов, словосочетаний, речевых клише), включая 350 лексических единиц, освоенных в предшествующие годы обучения;

распознавать и образовывать родственные слова с использованием основных способов словообразования: аффиксации (суффиксы *-er/-or, -ist*: *teacher, actor, artist*), словосложения (*blackboard*), конверсии (*to play – a play*).

Грамматическая сторона речи:

распознавать и употреблять в устной и письменной речи Present Continuous Tense в повествовательных (утвердительных и отрицательных), вопросительных (общий и специальный вопрос) предложениях;

распознавать и употреблять в устной и письменной речи конструкцию *to be going to* и Future Simple Tense для выражения будущего действия;

распознавать и употреблять в устной и письменной речи модальные глаголы долженствования *must* и *have to*;

распознавать и употреблять в устной и письменной речи отрицательное местоимение *no*;

распознавать и употреблять в устной и письменной речи степени сравнения прилагательных (формы, образованные по правилу и исключения: *good – better – (the) best, bad – worse – (the) worst*);

распознавать и употреблять в устной и письменной речи наречия времени;

распознавать и употреблять в устной и письменной речи обозначение даты и года;

распознавать и употреблять в устной и письменной речи обозначение времени.

Социокультурные знания и умения:

владеть социокультурными элементами речевого поведенческого этикета, принятыми в англоязычной среде, в некоторых ситуациях общения (приветствие, прощание, знакомство, выражение благодарности, извинение, поздравление с днём рождения, Новым годом, Рождеством);

знать названия родной страны и страны/стран изучаемого языка;

знать некоторых литературных персонажей;

знать небольшие произведения детского фольклора (рифмовки, песни);

кратко представлять свою страну на иностранном языке в рамках изучаемой тематики.

ТЕМАТИЧЕСКОЕ ПЛАНИРОВАНИЕ

2 КЛАСС

№ п/п	Наименование разделов и тем программы	Количество часов			Электронные (цифровые) образовательные ресурсы	Воспитательный компонент
		Всего	Контрольные работы	Виды деятельности обучающихся		
Раздел 1. Мир моего «я»						
1.1	Приветствие\знакомство	3		Знать начальные буквы английского алфавита, звуки этих букв. Соотносить звуковой и графический образ слова, различать звук и слово, писать буквы. Писать слова по картинкам, запоминать их, выделять звуки в словах, находить слова с заданным звуком, уметь правильно произносить слова, соотносить с картинкой на доске	Библиотека ЦОР Единая коллекция Цифровых Образовательных Ресурсов (school-collection.edu.ru)	ЦНП, ДНВ
1.2	Моя семья	13		Произносить отдельные буквы и их сочетания в словах, выделять буквосочетания в словах, запоминать и правильно писать.	Библиотека ЦОР Единая коллекция Цифровых Образовательных Ресурсов (school-collection.edu.ru)	ГВ, ЦНП, ДНВ
1.3	Мой день рождения	4		Пользоваться английским алфавитом, знать последовательность букв в нем, писать буквы, буквосочетания, изученные слова, соотносить графический образ слова с его звуковым образцом. Представлять друг друга, разыграть диалог, соотносить имя героя с изображением на картинке,	Библиотека ЦОР Единая коллекция Цифровых Образовательных Ресурсов (school-collection.edu.ru)	ГВ, ЦНП, ДНВ
1.4	Моя любимая еда	5		Понимать и исполнять команды. Называть членов семьи, представлять их	Библиотека ЦОР Единая коллекция Цифровых	ЦНП, ДНВ

				классу. Читать сложный диалог по словам. Распознавать цвета, соотносить название с картинками. Уметь читать и писать их.	Образовательных Ресурсов (school-collection.edu.ru)	
1.5	Обобщение и контроль	2	1	Называть и описывать предметы мебели, повторить слова по теме «Семья». Уметь отвечать на вопрос «Что это?». Уметь читать текст, соблюдая произношение, интонацию, используя изученные слова. Распознавать слова по теме, находить их на картинках. Научиться отвечать на вопросы: Кто это? Что это? Уметь прогнозировать произношение материала по данным картинкам. Учиться читать и понимать содержание текста диалога и песни.	Библиотека ЦОР Единая коллекция Цифровых Образовательных Ресурсов (school-collection.edu.ru)	
Раздел 2. Мир моих увлечений						
2.1	Мой любимый цвет, игрушка	7		Правильно называть слова по теме, писать их. Учиться читать и понимать содержание песни и диалога. Соблюдать произношение и интонацию.	Библиотека ЦОР Единая коллекция Цифровых Образовательных Ресурсов (school-collection.edu.ru)	ЦНП, ДНВ
2.2	Любимые занятия	2		Составлять и писать мини-сочинение. Читать небольшие тексты, опираясь на языковую догадку в процессе чтения и аудирования, уметь передавать содержание текста, отвечая на вопросы.	Библиотека ЦОР Единая коллекция Цифровых Образовательных Ресурсов (school-collection.edu.ru)	ГВ, ЦНП, ДНВ
2.3	Мой питомец	3		Знать числа от 1 до 10 Уметь спрашивать и отвечать о возрасте Уметь разыгрывать мини-диалоги от имени главных героев по картинкам. Уметь читать сюжетный диалог и слова песни, понимать содержание, используя знакомую лексику.	Библиотека ЦОР Единая коллекция Цифровых Образовательных Ресурсов (school-collection.edu.ru)	ЦНП, ДНВ
2.4	Выходной день	3		Уметь спрашивать и отвечать на вопрос о	Библиотека ЦОР	ЦНП,

				любимой еде. Развивать навыки аудирования, говорения и чтения. Усвоить лексические структуры (люблю/ не люблю). Научиться правильно читать буквы Сс на примере изученных слов. Знать названия некоторых животных.	Единая коллекция Цифровых Образовательных Ресурсов (school-collection.edu.ru)	ДНВ
2.5	Обобщение и контроль	2	1	Говорить о том, что они умеют или не умеют делать, составлять предложения с глаголом CAN. Уметь рассказывать о цирке, о цирковых артистах. Уметь читать диалог по ролям (произношение, интонация). Усвоить грамматическую структуру (умею/ не умею)	Библиотека ЦОР Единая коллекция Цифровых Образовательных Ресурсов (school-collection.edu.ru)	
Раздел 3. Мир вокруг меня						
3.1	Моя школа	2		Знать названия игрушек. Говорить о их местонахождении и о том, кому они принадлежат. Развивать умение аудирования, чтения и говорения. Составить небольшое описание внешности персонажа, используя новые слова и грамматическую структуру (I've got...)/ (у меня...), разыграть диалоги от имени персонажей.	Библиотека ЦОР Единая коллекция Цифровых Образовательных Ресурсов (school-collection.edu.ru)	ГВ, ЦНП, ДНВ
3.2	Мои друзья	2		Называть и описывать игрушки. Уметь описывать внешность человека. Уметь описывать картинки. Правильно читать букву Yu на примере изученных слов	Библиотека ЦОР Единая коллекция Цифровых Образовательных Ресурсов (school-collection.edu.ru)	ЦНП, ДНВ
3.3	Моя малая родина (город, село)	6		Знать новую лексику по теме «Одежда», «Погода». Уметь участвовать в элементарном диалоге-расспросе, чтении сюжетного диалога по ролям.	Библиотека ЦОР Единая коллекция Цифровых Образовательных Ресурсов (school-	ЦНП, ДНВ, ПатВ

				Уметь говорить о погоде по картинкам, описывать одежду.	collection.edu.ru	
3.4	Обобщение и контроль	2	1	Говорить о погоде, используя новые слова, читать и понимать содержание небольшого текста на изученном материале, находить знакомую лексику и грамматические структуры в тексте песни. Говорить о любимом времени года, о каникулах на волшебном острове, что делаем, как проводим время.	Библиотека ЦОР Единая коллекция Цифровых Образовательных Ресурсов (school-collection.edu.ru)	
Раздел 4. Родная страна и страны изучаемого языка						
4.1	Названия родной страны и страны/стран изучаемого языка; их столиц	2		Употреблять в устной и письменной речи изученные морфологические формы и синтаксические конструкции английского языка в рамках тематического содержания речи в соответствии с решаемой коммуникативной задачей. Распознавать в письменном тексте и дифференцировать слова по определённым признакам (существительные, прилагательные, смысловые глаголы).;	Библиотека ЦОР Единая коллекция Цифровых Образовательных Ресурсов (school-collection.edu.ru)	ЦНП, ДНВ, ПатВ
4.2	Произведения детского фольклора	1		Читать про себя и понимать основное содержание несложных адаптированных аутентичных текстов, содержащие отдельные незнакомые слова.	Библиотека ЦОР Единая коллекция Цифровых Образовательных Ресурсов (school-collection.edu.ru)	ЦНП, ДНВ, ПатВ
4.3	Литературные персонажи детских книг	5		Определять тему прочитанного текста. Устанавливать логическую последовательность основных фактов. Соотносить текст/части текста с иллюстрациями. Читать про себя и находить в несложных адаптированных аутентичных текстах, содержащих отдельные незнакомые слова	Библиотека ЦОР Единая коллекция Цифровых Образовательных Ресурсов (school-collection.edu.ru)	ЦНП, ДНВ, ПатВ
4.4	Праздники родной страны и страны/стран	2		запрашиваемую информацию,	Библиотека ЦОР Единая коллекция	ЦНП, ДНВ,

	изучаемого языка			представленную в явном виде. Уметь догадаться о значении незнакомых слов по сходству с русским языком, по словообразовательным элементам, по контексту. Понимать интернациональные слова в контексте. Игнорировать незнакомые слова, не мешающие понимать основное содержание текста. Пользоваться сносками и лингвострановедческим справочником. Находить значение отдельных незнакомых слов в двуязычном словаре учебника. Читать про себя и понимать запрашиваемую информацию, представленную в несплошных текстах (таблице). Работать с информацией, представленной в разных форматах (текст, рисунок, таблица).; Сообщать фактическую информацию, отвечая на вопросы разных видов; запрашивать интересующую информацию. Составлять диалог в соответствии с поставленной коммуникативной задачей с опорой на образец; на ключевые слова, речевые ситуации и/или иллюстрации, фотографии.; Высказываться о фактах, событиях, используя основные типы речи (описание/характеристика, повествование) с опорой на ключевые слова, план, вопросы и/или иллюстрации, фотографии. Описывать объект, человека/литературного персонажа по	Цифровых Образовательных Ресурсов (school-collection.edu.ru)	ПатВ
4.5	Обобщение и контроль	2	1	представленную в явном виде. Уметь догадаться о значении незнакомых слов по сходству с русским языком, по словообразовательным элементам, по контексту. Понимать интернациональные слова в контексте. Игнорировать незнакомые слова, не мешающие понимать основное содержание текста. Пользоваться сносками и лингвострановедческим справочником. Находить значение отдельных незнакомых слов в двуязычном словаре учебника. Читать про себя и понимать запрашиваемую информацию, представленную в несплошных текстах (таблице). Работать с информацией, представленной в разных форматах (текст, рисунок, таблица).; Сообщать фактическую информацию, отвечая на вопросы разных видов; запрашивать интересующую информацию. Составлять диалог в соответствии с поставленной коммуникативной задачей с опорой на образец; на ключевые слова, речевые ситуации и/или иллюстрации, фотографии.; Высказываться о фактах, событиях, используя основные типы речи (описание/характеристика, повествование) с опорой на ключевые слова, план, вопросы и/или иллюстрации, фотографии. Описывать объект, человека/литературного персонажа по	Библиотека ЦОР Единая коллекция Цифровых Образовательных Ресурсов (school-collection.edu.ru)	

				определённой схеме. Передавать содержание прочитанного текста с опорой на вопросы, план, ключевые слова и/или иллюстрации.		
ОБЩЕЕ КОЛИЧЕСТВО ЧАСОВ ПО ПРОГРАММЕ	68	4	0			

3 КЛАСС

№ п/п	Наименование разделов и тем программы	Количество часов			Электронные (цифровые) образовательные ресурсы	Воспитательный компонент
		Всего	Контрольные работы	Виды деятельности обучающихся		
Раздел 1. Мир моего «я»						
1.1	Моя семья	5		Приветствовать друг друга и учителем, знакомиться с новыми одноклассниками.	Библиотека ЦОК https://m.edsoo.ru/7f411518	ГВ, ЦНП, ДНВ
1.2	Мой день рождения	2		Пересказывать прочитанный текст по опорам. Понимать на слух речь учителя, одноклассников и небольшие доступные тексты в аудиозаписи, построенные на изученном языковом материале: краткие диалоги, песню.	Библиотека ЦОК https://m.edsoo.ru/7f411518	ГВ, ЦНП, ДНВ
1.3	Моя любимая еда	4		Читать вслух небольшие тексты, построенные на изученном языковом материале.	Библиотека ЦОК https://m.edsoo.ru/7f411518	ЦНП, ДНВ
1.4	Мой день (распорядок дня)	2		Соблюдать правильное ударение в словах и фразах, интонацию в целом.	Библиотека ЦОК https://m.edsoo.ru/7f411518	ГВ, ЦНП, ДНВ
1.5	Обобщение и контроль	2	1	Соблюдать нормы произношения звуков английского языка в чтении вслух и устной речи. Вести диалог-расспрос (о любимой еде) и этикетный диалог (в магазине). -	Библиотека ЦОК https://m.edsoo.ru/7f411518	
Раздел 2. Мир моих увлечений						
2.1	Любимая игрушка, игра	3		Рассказывать о членах своей семьи,	Библиотека ЦОК https://m.edsoo.ru/7f411518	ГВ, ЦНП, ДНВ
2.2	Мой питомец	2			Библиотека ЦОК https://m.edsoo.ru/7f411518	ЦНП, ДНВ

				предпочтениях в еде, распорядке дня, называть время.	518	
2.3	Любимые занятия	5		Воспроизводить наизусть тексты рифмовок, песен.	Библиотека ЦОК https://m.edsoo.ru/7f411518	ГВ, ЦНП, ДНВ
2.4	Любимая сказка	5		<p>Понимать на слух речь учителя, одноклассников и небольшие доступные тексты в аудиозаписи, построенные на изученном языковом материале: краткие диалоги, рифмовки, песни.</p> <p>Воспринимать на слух и понимать как основную информацию, так и детали. Вербально или невербально реагировать на услышанное.</p> <p>Выразительно читать вслух и про себя небольшие тексты, построенные на изученном языковом материале.</p> <p>Находить значение отдельных незнакомых слов в двуязычном словаре учебника.</p> <p>Писать с опорой на образец о своей семье, любимом дне недели, о том, что делают в выходные, составлять список для покупки продуктов и писать записку.</p> <p>Отличать буквы от транскрипционных значков. Читать окончания существительных во множественном числе.</p> <p>Читают буквы а, і в открытом и</p>	Библиотека ЦОК https://m.edsoo.ru/7f411518	ЦНП, ДНВ

				<p>закрытом слоге, букву с в различных сочетаниях и положениях.</p> <p>Соотносить графический образ слова с его звуковым образом на основе знания основных правил чтения.</p> <p>Соблюдать правильное ударение в словах и фразах, интонацию в целом.</p> <p>Соблюдать нормы произношения звуков английского языка в чтении вслух и устной речи и корректно произносят предложения с точки зрения их ритмико-интонационных особенностей.</p> <p>Употреблять притяжательные местоимения, множественное число существительных.</p>		
2.5	Выходной день	3		<p>Рассказывать о своём хобби, выходном дне.</p> <p>Воспроизводить наизусть тексты рифмовок, песен.</p>	Библиотека ЦОК https://m.edsoo.ru/7f411518	ГВ, ЦНП, ДНВ
2.6	Каникулы	3		<p>Писать с опорой на образец о дне, проведённом в парке.</p>	Библиотека ЦОК https://m.edsoo.ru/7f411518	ЦНП, ДНВ
2.7	Обобщение и контроль	2	1	<p>Соотносить графический образ слова с его звуковым образом на основе знания основных правил чтения.</p>	Библиотека ЦОК https://m.edsoo.ru/7f411518	
Раздел 3. Мир вокруг меня				Соблюдать правильное ударение в словах и фразах, интонацию в целом.		
3.1	Моя комната (квартира, дом)	4		<p>Употреблять неопределённый артикль a/an, указательные местоимения</p>	Библиотека ЦОК https://m.edsoo.ru/7f411518	ЦНП, ДНВ

3.2	Моя школа	4		this/that, местоимения some, any, Present Continuous, Present Simple, структуру like doing.	Библиотека ЦОК https://m.edsoo.ru/7f411518	ГВ, ЦНП, ДНВ
3.3	Мои друзья	2		Называть части тела и описывать животных. Читать написанные цифрами	Библиотека ЦОК https://m.edsoo.ru/7f411518	ЦНП, ДНВ
3.4	Моя малая родина (город, село)	2		количественные числительные от 20 до 50. Употреблять множественное число	Библиотека ЦОК https://m.edsoo.ru/7f411518	ЦНП, ДНВ
3.5	Дикие и домашние животные	3		существительных, образованных не по правилу, числительные от 20 до 50. Вести диалог-расспрос о любимых предметах. -Рассказывать о школьных предметах.	Библиотека ЦОК https://m.edsoo.ru/7f411518	ЦНП, ДНВ
3.6	Погода	1		Употреблять повелительное	Библиотека ЦОК https://m.edsoo.ru/7f411518	ЦНП, ДНВ
3.7	Времена года (месяцы)	1		наклонение глаголов, числительные от 11 до 20, разделительный союз but. Вести диалог-расспрос (о предметах мебели и их количестве).	Библиотека ЦОК https://m.edsoo.ru/7f411518	ЦНП, ДНВ
3.8	Обобщение и контроль	2	1	Рассказывать о своём доме/квартире/комнате.	Библиотека ЦОК https://m.edsoo.ru/7f411518	
Раздел 4. Родная страна и страны изучаемого языка				Писать с опорой на образец о предметах мебели в своей комнате, описывают дом/квартиру.		
4.1	Россия и страна/страны изучаемого языка. Их столицы, достопримечательности и интересные факты	6		Употреблять указательные местоимения these/those, предлоги места nextto, infrontof, behind, множественное число	Библиотека ЦОК https://m.edsoo.ru/7f411518	ЦНП, ДНВ, ПатВ
4.2	Произведения детского	1		существительных, образованных не по	Библиотека ЦОК	ЦНП,

	фольклора и литературные персонажи детских книг			правила (-es, -ies, -ves), структуру thereis/thereare, вопросительное слово how (many), союз because. Вести этикетный диалог в магазине. Писать собственный текст по аналогии и рассказывать о своей школе, о том, чем занимаются после уроков, семейном дереве, о лакомствах, подарках и Деде Морозе, домах-музеях, о любимом персонаже мультфильмов.	https://m.edsoo.ru/7f411518	ДНВ, ПатВ
4.3	Праздники родной страны и стран изучаемого языка	2		Догадываться о значении незнакомых слов по знакомым словообразовательным элементам (приставки, суффиксы), аналогии с родным языком, конверсии, контексту, наглядности. Писать с опорой на образец о своей школе, своём семейном дереве, подарках. Правильно оформлять конверт (с опорой на образец).	Библиотека ЦОК https://m.edsoo.ru/7f411518	ЦНП, ДНВ, ПатВ
4.4	Обобщение и контроль	2	1		Библиотека ЦОК https://m.edsoo.ru/7f411518	
ОБЩЕЕ КОЛИЧЕСТВО ЧАСОВ ПО ПРОГРАММЕ		68	4	0		

4 КЛАСС

№ п/п	Наименование разделов и тем программы	Количество часов		Виды деятельности обучающихся	Электронные (цифровые) образовательные ресурсы	Воспитательный компонент
		Всего	Контрольные работы			
Раздел 1. Мир моего "я"						
1.1	Моя семья	3	0	Научиться спрашивать и отвечать на вопросы о внешности и характере людей, уметь воспринимать на слух и читать вслух текст сюжетного диалога, соблюдая правила чтения и нужную интонацию, находить в тексте необходимую информацию, распознавать и употреблять в речи изученные лексические единицы.	Библиотека ЦОК http://m.edsoo.ru/7f412652	ГВ, ДНВ, ЦНП
1.2	Мой день рождения	3	0	Начинать, поддерживать и заканчивать разговор, в том числе по телефону; поздравлять с праздником и вежливо реагировать на поздравление; выражать благодарность. Обращаться с просьбой, вежливо соглашаться/не соглашаться выполнить просьбу; приглашать собеседника к совместной деятельности, вежливо соглашаться/не соглашаться на предложение собеседника. Сообщать фактическую информацию, отвечая на вопросы разных видов; запрашивать интересующую информацию. Составлять диалог в соответствии с поставленной коммуникативной задачей с опорой на образец; на ключевые слова, речевые ситуации и/или иллюстрации, фотографии.	Библиотека ЦОК http://m.edsoo.ru/7f412652	ГВ, ЦНП

1.3	Моя любимая еда	4	0	Научиться называть некоторые продукты питания, вести беседу за столом, уметь воспринимать на слух и читать вслух сюжетный диалог, соблюдая правила чтения и нужную интонацию, распознавать и употреблять в речи изученные лексические единицы.	Библиотека ЦОК http://m.edsoo.ru/7f412652 English ESL worksheets, activities for learning- рабочие листы	ЦНП, ДНВ
1.4	Мой день (распорядок дня, домашние обязанности)	3	0	Научиться называть некоторые предметы повседневного обихода и говорить, где они находятся, читать буквосочетания, уметь адекватно произносить и различать на слух звуки английского языка, соблюдать правильное ударение в словах и фразах, распознавать и употреблять в речи изученные лексические единицы	Библиотека ЦОК http://m.edsoo.ru/7f412652 iSLCollective Video Quiz	ГВ, ЦНП
1.5	Обобщение и контроль	2	1	Научиться применять приобретенные знания, умения, навыки в конкретной деятельности.	Библиотека ЦОК http://m.edsoo.ru/7f412652	
Итого по разделу		15				
Раздел 2. Мир моих увлечений						
2.1	Любимая игрушка, игра	1	0	Высказываться о фактах, событиях, используя основные типы речи (описание/характеристика, повествование) с опорой на ключевые слова, план, вопросы и/или иллюстрации, фотографии. Описывать объект, человека/литературного персонажа по определённой схеме. Передавать содержание прочитанного текста с опорой на вопросы, план, ключевые слова и/или иллюстрации, фотографии. Кратко излагать результаты выполненной проектной работы. Работать индивидуально и в группе при выполнении проектной работы.	Библиотека ЦОК http://m.edsoo.ru/7f412652	ГВ, ЦНП

2.2	Мой питомец	2	0	Узнавать в устном и письменном тексте и употреблять в речи изученные лексические единицы (слова, словосочетания, речевые клише); интернациональные слова, синонимы. Узнавать простые словообразовательные элементы. Группировать слова по их тематической принадлежности. Опирается на языковую догадку в процессе чтения и аудирования (интернациональные слова, слова, образованные путем аффиксации).	Библиотека ЦОК http://m.edsoo.ru/7f412652 English ESL worksheets, activities for learning- рабочие листы	ДНВ, ЦНП
2.3	Любимые занятия. Занятия спортом	4	0	Научиться называть некоторые виды увлечений и активного отдыха, распознавать и употреблять в речи, уметь находить в тексте нужную информацию, на элементарном уровне рассказывать о своем друге, распознавать и употреблять в речи изученные лексические единицы	Библиотека ЦОК http://m.edsoo.ru/7f412652	ГВ, ПатВ, ЭстВ
2.4	Любимая сказка/история/рассказ	3	0	Познакомиться с произведением английской детской литературы, уметь воспринимать на слух и читать вслух текст художественного произведения, соблюдая правила чтения и нужную интонацию, распознавать и употреблять в речи изученные лексические единицы	Библиотека ЦОК http://m.edsoo.ru/7f412652 English ESL worksheets, activities for learning- рабочие листы	ГВ, ПатВ, ЦНП
2.5	Выходной день	3	0	Узнавать в устном и письменном тексте и употреблять в речи изученные лексические единицы (слова, словосочетания, речевые клише); интернациональные слова, синонимы. Узнавать простые словообразовательные элементы. Группировать слова по их тематической принадлежности. Опирается на языковую догадку в процессе чтения и аудирования	Библиотека ЦОК http://m.edsoo.ru/7f412652	ГВ, ДНВ

				(интернациональные слова, слова, образованные путем аффиксации).		
2.6	Каникулы	2	0	Понимать речь учителя по ведению урока. Распознавать на слух и понимать связанное высказывание учителя, одноклассника, построенное на знакомом языковом материале. Вербально/невербально реагировать на услышанное. Воспринимать на слух и понимать основное содержание несложных аутентичных текстов, содержащие отдельные незнакомые слова. Определять тему прослушанного текста. Воспринимать на слух и понимать запрашиваемую информацию, представленную в явном виде, в несложных аутентичных текстах, содержащих отдельные незнакомые слова. Использовать языковую догадку при восприятии на слух текстов, содержащих незнакомые слова. Игнорировать незнакомые слова, не мешающие понимать содержание текста	Библиотека ЦОК http://m.edsoo.ru/7f412652	ГВ, ДНВ, ПатВ, ЦНП
2.7	Обобщение и контроль	2	1	Научиться применять приобретенные знания, умения, навыки в конкретной деятельности.	Библиотека ЦОК http://m.edsoo.ru/7f412652	
Итого по разделу		17				
Раздел 3. Мир вокруг меня						
3.1	Моя комната (квартира, дом), предметы мебели и интерьера	2	0	Понимать речь учителя по ведению урока. Описывать предмет. Создавать связанное монологическое высказывание с использованием вербальных и /или зрительных опор. Читать вслух текст, построенный на изученном материале, демонстрируя понимание прочитанного. Делать подписи к картинкам, фотографиям с пояснением, что на них изображено.	Библиотека ЦОК http://m.edsoo.ru/7f412652	ЦНП, ДНВ

				Научиться называть некоторые предметы комнаты, распознавать и употреблять в речи, уметь находить в тексте нужную информацию, на элементарном уровне рассказывать о своей комнате, распознавать и употреблять в речи изученные лексические единицы		
3.2	Моя школа, любимые учебные предметы	4	0	Понимать речь учителя по ведению урока. Распознавать на слух и понимать связное высказывание учителя, одноклассника, построенное на знакомом языковом материале. Вербально/невербально реагировать на услышанное. Воспринимать на слух и понимать основное содержание несложных аутентичных текстов, содержащие отдельные незнакомые слова. Определять тему прослушанного текста. Воспринимать на слух и понимать запрашиваемую информацию, представленную в явном виде, в несложных аутентичных текстах, содержащих отдельные незнакомые слова. Использовать языковую догадку при восприятии на слух текстов, содержащих незнакомые слова. Игнорировать незнакомые слова, мешающие понимать содержание текста.	Библиотека ЦОК http://m.edsoo.ru/7f412652	ЦНП, ДНВ, ГВ
3.3	Мои друзья, их внешность и черты характера	2	1	Научиться называть некоторые виды увлечений и активного отдыха, распознавать и употреблять в речи, уметь находить в тексте нужную информацию, на элементарном уровне рассказывать о своем друге, распознавать и употреблять в речи изученные лексические единицы.	Библиотека ЦОК http://m.edsoo.ru/7f412652 English ESL worksheets, activities for learning- рабочие листы	ГВ, ДНВ
3.4	Моя малая родина	3	0	Уметь читать про себя и понимать	Библиотека ЦОК	ГВ, ПатВ,

				содержание текстов, включающих как изученный материал, так и отдельные новые слова, находить в тексте нужную информацию, развивать языковую догадку, распознавать и употреблять в речи изученные лексические единицы.	http://m.edsoo.ru/7f412652	ЦНП
3.5	Путешествия	2	0	Уметь читать про себя и понимать содержание текстов, включающих как изученный материал, так и отдельные новые слова, находить в тексте нужную информацию, развивать языковую догадку, распознавать и употреблять в речи изученные лексические единицы.	Библиотека ЦОК http://m.edsoo.ru/7f412652	ЦНП, ДНВ
3.6	Дикие и домашние животные	4	0	Узнавать в устном и письменном тексте и употреблять в речи изученные лексические единицы (слова, словосочетания, речевые клише); интернациональные слова, синонимы. Узнавать простые словообразовательные элементы (суффиксы, префиксы). Группировать слова по их тематической принадлежности. Опирается на языковую догадку в процессе чтения и аудирования (интернациональные слова, слова, образованные путем аффиксации).	Библиотека ЦОК http://m.edsoo.ru/7f412652 English ESL worksheets, activities for learning- рабочие листы	ЦНП, ДНВ
3.7	Погода. Времена года (месяцы)	2	0	Узнавать в устном и письменном тексте и употреблять в речи изученные лексические единицы (слова, словосочетания, речевые клише); интернациональные слова, синонимы. Узнавать простые словообразовательные элементы (суффиксы, префиксы). Группировать слова по их тематической принадлежности. Опирается на языковую догадку в процессе чтения и аудирования (интернациональные слова,	Библиотека ЦОК http://m.edsoo.ru/7f412652	ЦНП, ДНВ, ЭкВ

				слова, образованные путем аффиксации).		
3.8	Покупки	2	0	Начинать, поддерживать и заканчивать разговор, в том числе по телефону; поздравлять с праздником и вежливо реагировать на поздравление; выразить благодарность. Обращаться с просьбой, вежливо соглашаться/не соглашаться выполнить просьбу; приглашать собеседника к совместной деятельности, вежливо соглашаться/не соглашаться на предложение собеседника. Сообщать фактическую информацию, отвечая на вопросы разных видов; запрашивать интересующую информацию. Составлять диалог в соответствии с поставленной коммуникативной задачей с опорой на образец; на ключевые слова, речевые ситуации и/или иллюстрации, фотографии.	Библиотека ЦОК http://m.edsoo.ru/7f412652	ЦНП, ДНВ
3.9	Обобщение и контроль	2	1	Научиться применять приобретенные знания, умения, навыки в конкретной деятельности.	Библиотека ЦОК http://m.edsoo.ru/7f412652	
Итого по разделу		23				
Раздел 4. Родная страна и страны изучаемого языка						
4.1	Россия и страна/страны изучаемого языка, основные достопримечательности интересные факты	4	0	Использовать отдельные социокультурные элементы речевого поведенческого этикета в стране/странах изучаемого языка в отобранных ситуациях общения («В семье», «В школе», «На улице»). Понимать и использовать в устной и письменной речи наиболее употребительную тематическую фоновую лексику и реалии в рамках отобранного тематического содержания. Владеть базовыми знаниями о социокультурном портрете родной страны и страны/стран изучаемого языка. Правильно	Библиотека ЦОК http://m.edsoo.ru/7f412652	ГВ, ПатВ, ДНВ, ЦНП

				оформлять свой адрес на английском языке (в анкете, в формуляре). Кратко представлять Россию; некоторые культурные явления родной страны и страны/стран изучаемого языка. Находить сходство и различие в традициях родной страны и страны/стран изучаемого языка .Систематизировать и анализировать полученную информацию		
4.2	Произведения детского фольклора. Литературные персонажи детских книг	5	0	Познакомиться с произведением английской детской литературы, уметь воспринимать на слух и читать вслух текст художественного произведения, соблюдая правила чтения и нужную интонацию, распознавать и употреблять в речи изученные лексические единицы	Библиотека ЦОК http://m.edsoo.ru/7f412652	ГВ, ЦНП, ДНВ
4.3	Праздники родной страны и стран изучаемого языка	2	0	Уметь читать про себя и понимать содержание текстов, включающих как изученный материал, так и отдельные новые слова, находить в тексте нужную информацию, развивать языковую догадку, распознавать и употреблять в речи изученные лексические единицы.	Библиотека ЦОК http://m.edsoo.ru/7f412652 iSLCollective Video Quiz	ГВ, ПатВ, ЦНП, ДНВ
4.4	Обобщение и контроль	2	1	Научиться применять приобретенные знания, умения, навыки в конкретной деятельности.	Библиотека ЦОК http://m.edsoo.ru/7f412652	
Итого по разделу		13				
ОБЩЕЕ КОЛИЧЕСТВО ЧАСОВ ПО ПРОГРАММЕ		68	5			

ПОУРОЧНОЕ ПЛАНИРОВАНИЕ

2 КЛАСС

№ п/п	Тема урока	Количество часов	Электронные цифровые образовательные ресурсы
1	Знакомство (приветствие и прощание)	1	Библиотека ЦОР Единая коллекция Цифровых Образовательных Ресурсов (school-collection.edu.ru)
2	Знакомство (как тебя зовут?)	1	Библиотека ЦОР Единая коллекция Цифровых Образовательных Ресурсов (school-collection.edu.ru)
3	Знакомство (как у тебя дела?)	1	Библиотека ЦОР Единая коллекция Цифровых Образовательных Ресурсов (school-collection.edu.ru)
4	Моя семья (представляем свою семью)	1	Библиотека ЦОР Единая коллекция Цифровых Образовательных Ресурсов (school-collection.edu.ru)
5	Моя семья (члены семьи, этикет знакомства)	1	Библиотека ЦОР Единая коллекция Цифровых Образовательных Ресурсов (school-collection.edu.ru)
6	Моя семья (описание родственников: внешность)	1	Библиотека ЦОР Единая коллекция Цифровых Образовательных Ресурсов (school-collection.edu.ru)
7	Моя семья (описание родственников: характер)	1	Библиотека ЦОР Единая коллекция Цифровых Образовательных Ресурсов (school-collection.edu.ru)
8	Моя семья (наши увлечения)	1	Библиотека ЦОР

			Единая коллекция Цифровых Образовательных Ресурсов (school-collection.edu.ru)
9	Моя семья (знакомство с семьёй друга)	1	Библиотека ЦОР Единая коллекция Цифровых Образовательных Ресурсов (school-collection.edu.ru)
10	Мой дом/квартира (предметы интерьера)	1	Библиотека ЦОР Единая коллекция Цифровых Образовательных Ресурсов (school-collection.edu.ru)
11	Мой дом/квартира (названия комнат)	1	Библиотека ЦОР Единая коллекция Цифровых Образовательных Ресурсов (school-collection.edu.ru)
12	Мой дом/квартира (мое любимое место в доме)	1	Библиотека ЦОР Единая коллекция Цифровых Образовательных Ресурсов (school-collection.edu.ru)
13	Мой дом/квартира (расположение предметов в доме/квартире)	1	Библиотека ЦОР Единая коллекция Цифровых Образовательных Ресурсов (school-collection.edu.ru)
14	Мой дом/квартира (описание дома, квартиры)	1	Библиотека ЦОР Единая коллекция Цифровых Образовательных Ресурсов (school-collection.edu.ru)
15	Мой дом/квартира (дом, квартира мечты)	1	Библиотека ЦОР Единая коллекция Цифровых Образовательных Ресурсов (school-collection.edu.ru)
16	Мой дом/квартира (моя комната)	1	Библиотека ЦОР Единая коллекция Цифровых Образовательных Ресурсов (school-collection.edu.ru)
17	Мой день рождения (сколько тебе лет?)	1	Библиотека ЦОР Единая коллекция Цифровых Образовательных Ресурсов (school-collection.edu.ru)

18	Мой день рождения (идеи для праздника)	1	Библиотека ЦОР Единая коллекция Цифровых Образовательных Ресурсов (school-collection.edu.ru)
19	День рождения моего друга (пишем поздравительную открытку)	1	Библиотека ЦОР Единая коллекция Цифровых Образовательных Ресурсов (school-collection.edu.ru)
20	День рождения (подарки)	1	Библиотека ЦОР Единая коллекция Цифровых Образовательных Ресурсов (school-collection.edu.ru)
21	Моя любимая еда	1	Библиотека ЦОР Единая коллекция Цифровых Образовательных Ресурсов (school-collection.edu.ru)
22	Любимая еда моей семьи	1	Библиотека ЦОР Единая коллекция Цифровых Образовательных Ресурсов (school-collection.edu.ru)
23	Популярная еда в России	1	Библиотека ЦОР Единая коллекция Цифровых Образовательных Ресурсов (school-collection.edu.ru)
24	Любимая еда на праздниках. День рождения и Новый Год	1	Библиотека ЦОР Единая коллекция Цифровых Образовательных Ресурсов (school-collection.edu.ru)
25	Любимая еда моих друзей	1	Библиотека ЦОР Единая коллекция Цифровых Образовательных Ресурсов (school-collection.edu.ru)
26	Обобщение по теме «Мир моего "я"»	1	Библиотека ЦОР Единая коллекция Цифровых Образовательных Ресурсов (school-collection.edu.ru)
27	Контроль по теме «Мир моего "я"»	1	Библиотека ЦОР Единая коллекция Цифровых Образовательных Ресурсов (school-collection.edu.ru)

28	Мой любимый цвет	1	Библиотека ЦОР Единая коллекция Цифровых Образовательных Ресурсов (school-collection.edu.ru)
29	Мои любимые игрушки	1	Библиотека ЦОР Единая коллекция Цифровых Образовательных Ресурсов (school-collection.edu.ru)
30	Любимые игрушки моей семьи	1	Библиотека ЦОР Единая коллекция Цифровых Образовательных Ресурсов (school-collection.edu.ru)
31	Мои любимые игрушки (описание)	1	Библиотека ЦОР Единая коллекция Цифровых Образовательных Ресурсов (school-collection.edu.ru)
32	Игрушки моих друзей и одноклассников	1	Библиотека ЦОР Единая коллекция Цифровых Образовательных Ресурсов (school-collection.edu.ru)
33	Игрушки детей из разных стран	1	Библиотека ЦОР Единая коллекция Цифровых Образовательных Ресурсов (school-collection.edu.ru)
34	Игрушки (отгадай по описанию)	1	Библиотека ЦОР Единая коллекция Цифровых Образовательных Ресурсов (school-collection.edu.ru)
35	Любимые занятия (что я умею и люблю делать)	1	Библиотека ЦОР Единая коллекция Цифровых Образовательных Ресурсов (school-collection.edu.ru)
36	Любимые занятия (что умеют и любят делать мои друзья)	1	Библиотека ЦОР Единая коллекция Цифровых Образовательных Ресурсов (school-collection.edu.ru)
37	Мой питомец (описание)	1	Библиотека ЦОР Единая коллекция Цифровых Образовательных Ресурсов (school-collection.edu.ru)

38	Мой питомец (любимые занятия)	1	Библиотека ЦОР Единая коллекция Цифровых Образовательных Ресурсов (school-collection.edu.ru)
39	Питомец моего друга	1	Библиотека ЦОР Единая коллекция Цифровых Образовательных Ресурсов (school-collection.edu.ru)
40	Выходной день с семьёй	1	Библиотека ЦОР Единая коллекция Цифровых Образовательных Ресурсов (school-collection.edu.ru)
41	Идеи для выходного дня	1	Библиотека ЦОР Единая коллекция Цифровых Образовательных Ресурсов (school-collection.edu.ru)
42	Летний отдых моей мечты	1	Библиотека ЦОР Единая коллекция Цифровых Образовательных Ресурсов (school-collection.edu.ru)
43	Обобщение по теме «Мир моих увлечений»	1	Библиотека ЦОР Единая коллекция Цифровых Образовательных Ресурсов (school-collection.edu.ru)
44	Контроль по теме «Мир моих увлечений»	1	Библиотека ЦОР Единая коллекция Цифровых Образовательных Ресурсов (school-collection.edu.ru)
45	Моя школа (школьные принадлежности)	1	Библиотека ЦОР Единая коллекция Цифровых Образовательных Ресурсов (school-collection.edu.ru)
46	Моя школа (мои любимые предметы)	1	Библиотека ЦОР Единая коллекция Цифровых Образовательных Ресурсов (school-collection.edu.ru)
47	Мои друзья (имя, возраст, страна, город)	1	Библиотека ЦОР Единая коллекция Цифровых Образовательных Ресурсов (school-collection.edu.ru)

48	Мои друзья (выходные с другом)	1	Библиотека ЦОР Единая коллекция Цифровых Образовательных Ресурсов (school-collection.edu.ru)
49	Моя малая родина: город/село (отдыхаем с семьёй)	1	Библиотека ЦОР Единая коллекция Цифровых Образовательных Ресурсов (school-collection.edu.ru)
50	Моя малая Родина: город/село (традиционная еда)	1	Библиотека ЦОР Единая коллекция Цифровых Образовательных Ресурсов (school-collection.edu.ru)
51	Времена года	1	Библиотека ЦОР Единая коллекция Цифровых Образовательных Ресурсов (school-collection.edu.ru)
52	Любимое время года	1	Библиотека ЦОР Единая коллекция Цифровых Образовательных Ресурсов (school-collection.edu.ru)
53	Любимое время года моих одноклассников	1	Библиотека ЦОР Единая коллекция Цифровых Образовательных Ресурсов (school-collection.edu.ru)
54	Одеваемся по погоде	1	Библиотека ЦОР Единая коллекция Цифровых Образовательных Ресурсов (school-collection.edu.ru)
55	Обобщение по теме «Мир вокруг меня»	1	Библиотека ЦОР Единая коллекция Цифровых Образовательных Ресурсов (school-collection.edu.ru)
56	Контроль по теме «Мир вокруг меня»	1	Библиотека ЦОР Единая коллекция Цифровых Образовательных Ресурсов (school-collection.edu.ru)
57	Родная страна и страны изучаемого языка (столицы, Москва – столица)	1	Библиотека ЦОР Единая коллекция Цифровых Образовательных Ресурсов (school-collection.edu.ru)

	России, Лондон – столица Великобритании)		
58	Страны изучаемого языка (Великобритания)	1	Библиотека ЦОР Единая коллекция Цифровых Образовательных Ресурсов (school-collection.edu.ru)
59	Детский фольклор (сказки и песни)	1	Библиотека ЦОР Единая коллекция Цифровых Образовательных Ресурсов (school-collection.edu.ru)
60	Моя любимая сказка (знакомство со сказкой)	1	Библиотека ЦОР Единая коллекция Цифровых Образовательных Ресурсов (school-collection.edu.ru)
61	Моя любимая сказка (знакомство с персонажами)	1	Библиотека ЦОР Единая коллекция Цифровых Образовательных Ресурсов (school-collection.edu.ru)
62	Моя любимая сказка (описание характера персонажей)	1	Библиотека ЦОР Единая коллекция Цифровых Образовательных Ресурсов (school-collection.edu.ru)
63	Моя любимая сказка (описание внешнего вида персонажей)	1	Библиотека ЦОР Единая коллекция Цифровых Образовательных Ресурсов (school-collection.edu.ru)
64	Моя любимая сказка (главный герой)	1	Библиотека ЦОР Единая коллекция Цифровых Образовательных Ресурсов (school-collection.edu.ru)
65	Праздники родной страны (Новый год, Рождество)	1	Библиотека ЦОР Единая коллекция Цифровых Образовательных Ресурсов (school-collection.edu.ru)
66	Праздники страны изучаемого языка (Рождество и Новый год в Великобритании)	1	Библиотека ЦОР Единая коллекция Цифровых Образовательных Ресурсов (school-collection.edu.ru)

67	Обобщение по теме «Родная страна и страны изучаемого языка»	1	Библиотека ЦОР Единая коллекция Цифровых Образовательных Ресурсов (school-collection.edu.ru)
68	Контроль по теме «Родная страна и страны изучаемого языка»	1	Библиотека ЦОР Единая коллекция Цифровых Образовательных Ресурсов (school-collection.edu.ru)
ОБЩЕЕ КОЛИЧЕСТВО ЧАСОВ ПО ПРОГРАММЕ		68	

3 КЛАСС

№ п/п	Тема урока	Количество часов	Электронные цифровые образовательные ресурсы
1	Моя семья (рассказ о своей семье)	1	Библиотека ЦОК https://m.edsoo.ru/7f445692
2	Моя семья/мои родственники (внешность)	1	Библиотека ЦОК https://m.edsoo.ru/7f44594e
3	Моя семья/мои родственники (увлечения)	1	
4	Моя семья (родословная семьи)	1	
5	Моя семья (моё детство)	1	
6	Мой день рождения (идеи для подарков)	1	Библиотека ЦОК https://m.edsoo.ru/7f4465b0
7	День рождения моего друга (поздравительная открытка)	1	Библиотека ЦОК https://m.edsoo.ru/7f446b1e
8	Моя любимая еда	1	Библиотека ЦОК https://m.edsoo.ru/7f445dcc
9	Любимая еда моих друзей и одноклассников	1	Библиотека ЦОК https://m.edsoo.ru/7f446416
10	Мой школьный обед	1	
11	Любимая еда в моей семье	1	Библиотека ЦОК https://m.edsoo.ru/7f446272
12	Мой распорядок дня (будний день)	1	Библиотека ЦОК https://m.edsoo.ru/7f44741a
13	Мой распорядок дня (выходной день)	1	Библиотека ЦОК https://m.edsoo.ru/7f446fd8
14	Обобщение по теме «Мир моего "я"»	1	Библиотека ЦОК https://m.edsoo.ru/7f447942
15	Контроль по теме «Мир моего "я"»	1	Библиотека ЦОК https://m.edsoo.ru/7f447942
16	Мои любимые игрушки	1	Библиотека ЦОК https://m.edsoo.ru/7f447ae6
17	Мои любимые игры и соревнования	1	Библиотека ЦОК https://m.edsoo.ru/7f447ea6
18	Любимые игры и игрушки моих друзей	1	Библиотека ЦОК https://m.edsoo.ru/7f44807c
19	Мой питомец	1	Библиотека ЦОК https://m.edsoo.ru/7f448202
20	Питомцы моих друзей	1	Библиотека ЦОК https://m.edsoo.ru/7f44852c

21	Мои увлечения	1	Библиотека ЦОК https://m.edsoo.ru/7f448996
22	Увлечения моих друзей	1	Библиотека ЦОК https://m.edsoo.ru/7f448d10
23	Что люблю делать я и мои друзья	1	Библиотека ЦОК https://m.edsoo.ru/7f448d10
24	Любимые занятия (отгадай по описанию)	1	
25	Любимые мультфильмы	1	
26	Моя любимая сказка (рассказ о любимой сказке)	1	Библиотека ЦОК https://m.edsoo.ru/7f4494b8
27	Моя любимая сказка (описание главного героя: внешность)	1	Библиотека ЦОК https://m.edsoo.ru/7f44ce6a
28	Моя любимая сказка (описание главного героя: характер)	1	
29	Любимые сказки моих друзей	1	
30	Любимые сказки детей в России и других странах	1	Библиотека ЦОК https://m.edsoo.ru/7f44d158
31	Выходной день с моей семьей (в парке)	1	Библиотека ЦОК https://m.edsoo.ru/7f448eb4
32	Выходной день с моей семьей (в театре)	1	
33	Как я и мои друзья провели выходной день	1	
34	Мои любимые занятия в каникулы	1	Библиотека ЦОК https://m.edsoo.ru/7f448eb4
35	Каникулы с моей семьей	1	Библиотека ЦОК https://m.edsoo.ru/7f44930a
36	Как провели каникулы мои друзья	1	Библиотека ЦОК https://m.edsoo.ru/7f44930a
37	Обобщение по теме «Мир моих увлечений»	1	Библиотека ЦОК https://m.edsoo.ru/7f449666
38	Контроль по теме «Мир моих увлечений»	1	Библиотека ЦОК https://m.edsoo.ru/7f449666
39	Моя квартира/дом (комнаты в моей квартире)	1	Библиотека ЦОК https://m.edsoo.ru/7f449800
40	Моя квартира/дом (предметы интерьера)	1	Библиотека ЦОК https://m.edsoo.ru/7f4499a4
41	Моя квартира/дом (описание дома)	1	Библиотека ЦОК https://m.edsoo.ru/7f449c6a

42	Моя комната	1	
43	Моя школа (школьные принадлежности)	1	Библиотека ЦОК https://m.edsoo.ru/7f449e22
44	Моя школа (любимые предметы)	1	Библиотека ЦОК https://m.edsoo.ru/7f449fc6
45	Моя школа (правила поведения)	1	Библиотека ЦОК https://m.edsoo.ru/7f44a19c
46	Моя школа (мои одноклассники)	1	Библиотека ЦОК https://m.edsoo.ru/7f44a570
47	Мои друзья (представляем друга одноклассникам)	1	Библиотека ЦОК https://m.edsoo.ru/7f44a778
48	Мои друзья (совместные занятия после уроков, игры, кружки)	1	Библиотека ЦОК https://m.edsoo.ru/7f44a930
49	Моя малая родина (достопримечательности, интересные места для посещения)	1	Библиотека ЦОК https://m.edsoo.ru/7f44bb96
50	Моя малая родина (что было в моём городе/селе раньше)	1	Библиотека ЦОК https://m.edsoo.ru/7f44bd6c
51	Дикие и домашние животные (разные виды)	1	Библиотека ЦОК https://m.edsoo.ru/7f44aae8
52	Дикие и домашние животные (описание внешности)	1	Библиотека ЦОК https://m.edsoo.ru/7f44ac8c
53	Дикие и домашние животные (что они умеют)	1	Библиотека ЦОК https://m.edsoo.ru/7f44ae44
54	Погода	1	Библиотека ЦОК https://m.edsoo.ru/7f44b344
55	Времена года: месяцы	1	Библиотека ЦОК https://m.edsoo.ru/7f44b6aa
56	Обобщение по теме «Мир вокруг меня»	1	Библиотека ЦОК https://m.edsoo.ru/7f44c0b4
57	Контроль по теме «Мир вокруг меня»	1	Библиотека ЦОК https://m.edsoo.ru/7f44c0b4
58	Моя родная страна	1	
59	Родная страна (главные достопримечательности и интересные	1	Библиотека ЦОК https://m.edsoo.ru/7f44c276

	факты)		
60	Страны изучаемого языка (столица, достопримечательности – Великобритания)	1	Библиотека ЦОК https://m.edsoo.ru/7f44c5fa
61	Страны изучаемого языка (интересные факты – Великобритания)	1	Библиотека ЦОК https://m.edsoo.ru/7f44c7e4
62	Страны изучаемого языка (столица, достопримечательности, интересные факты – США)	1	Библиотека ЦОК https://m.edsoo.ru/7f44cab4
63	Страны изучаемого языка (интересные факты – Австралия)	1	Библиотека ЦОК https://m.edsoo.ru/7f44cc80
64	Литературные персонажи детских книг (рассказы о своем любимом персонаже)	1	Библиотека ЦОК https://m.edsoo.ru/7f44d3d8
65	Праздники родной страны	1	Библиотека ЦОК https://m.edsoo.ru/7f44d8f6
66	Праздники стран изучаемого языка	1	Библиотека ЦОК https://m.edsoo.ru/7f44dc70
67	Обобщение по теме «Родная страна и страны изучаемого языка»	1	Библиотека ЦОК https://m.edsoo.ru/7f44e5a8
68	Контроль по теме «Родная страна и страны изучаемого языка»	1	Библиотека ЦОК https://m.edsoo.ru/7f44e5a8
ОБЩЕЕ КОЛИЧЕСТВО ЧАСОВ ПО ПРОГРАММЕ		68	

4 КЛАСС

№ п/п	Тема урока	Количество часов	Электронные цифровые образовательные ресурсы
1	Моя семья (члены семьи)	1	Библиотека ЦОК http://m.edsoo.ru/7f412652
2	Моя семья (описание внешности)	1	Библиотека ЦОК http://m.edsoo.ru/7f412652
3	Моя семья (описание характера)	1	Библиотека ЦОК http://m.edsoo.ru/7f412652
4	Мой день рождения, подарки (идеи для подарков)	1	Библиотека ЦОК http://m.edsoo.ru/7f412652
5	Мой день рождения, подарки (где и как провести день рождения)	1	Библиотека ЦОК http://m.edsoo.ru/7f412652
6	Мой день рождения, подарки (приглашение друга на день рождения)	1	Библиотека ЦОК http://m.edsoo.ru/7f412652
7	Моя любимая еда (виды продуктов)	1	Библиотека ЦОК http://m.edsoo.ru/7f412652 English ESL worksheets, activities for learning- рабочие листы
8	Моя любимая еда (продукты в магазине)	1	Библиотека ЦОК http://m.edsoo.ru/7f412652 English ESL worksheets, activities for learning- рабочие листы
9	Моя любимая еда (правила поведения за столом)	1	Библиотека ЦОК http://m.edsoo.ru/7f412652 English ESL worksheets, activities for learning- рабочие листы
10	Моя любимая еда (здоровое питание)	1	Библиотека ЦОК http://m.edsoo.ru/7f412652 English ESL worksheets, activities for learning- рабочие листы
11	Мой день (домашние обязанности)	1	Библиотека ЦОК http://m.edsoo.ru/7f412652 iSLCollective Video Quiz
12	Мой день (распорядок дня)	1	Библиотека ЦОК http://m.edsoo.ru/7f412652 iSLCollective Video Quiz
13	Мой день (выходной день)	1	Библиотека ЦОК http://m.edsoo.ru/7f412652 iSLCollective Video Quiz
14	Обобщение по теме "Мир моего "я""	1	Библиотека ЦОК http://m.edsoo.ru/7f412652
15	Контроль по теме "Мир моего "я""	1	Библиотека ЦОК http://m.edsoo.ru/7f412652
16	Любимая игрушка, игра (выбираем подарок другу/однокласснику)	1	Библиотека ЦОК http://m.edsoo.ru/7f412652

17	Мой питомец (чем он питается?)	1	Библиотека ЦОК http://m.edsoo.ru/7f412652 English ESL worksheets, activities for learning- рабочие листы
18	Мой питомец (описание)	1	Библиотека ЦОК http://m.edsoo.ru/7f412652 English ESL worksheets, activities for learning- рабочие листы
19	Любимые занятия (мои увлечения)	1	Библиотека ЦОК http://m.edsoo.ru/7f412652
20	Любимые занятия (увлечения моих одноклассников)	1	Библиотека ЦОК http://m.edsoo.ru/7f412652
21	Любимые занятия (как я провел день)	1	Библиотека ЦОК http://m.edsoo.ru/7f412652
22	Занятия спортом (виды спорта)	1	Библиотека ЦОК http://m.edsoo.ru/7f412652
23	Любимая сказка/история/рассказ (описание любимой сказки)	1	Библиотека ЦОК http://m.edsoo.ru/7f412652 English ESL worksheets, activities for learning- рабочие листы
24	Любимая сказка/история/рассказ (чему нас учат сказки)	1	Библиотека ЦОК http://m.edsoo.ru/7f412652 English ESL worksheets, activities for learning- рабочие листы
25	Любимая сказка (описание персонажей)	1	Библиотека ЦОК http://m.edsoo.ru/7f412652 English ESL worksheets, activities for learning- рабочие листы
26	Выходной день (занятия в свободное время)	1	Библиотека ЦОК http://m.edsoo.ru/7f412652
27	Выходной день (планы на выходной день)	1	Библиотека ЦОК http://m.edsoo.ru/7f412652
28	Выходной день (куда можно сходить)	1	Библиотека ЦОК http://m.edsoo.ru/7f412652
29	Каникулы с семьей (куда поехать на каникулы)	1	Библиотека ЦОК http://m.edsoo.ru/7f412652
30	Каникулы (каким спортом можно заняться)	1	Библиотека ЦОК http://m.edsoo.ru/7f412652
31	Обобщение по теме "Мир моих увлечений"	1	Библиотека ЦОК http://m.edsoo.ru/7f412652
32	Контроль по теме "Мир моих увлечений"	1	Библиотека ЦОК http://m.edsoo.ru/7f412652
33	Моя комната (что есть в моей комнате)	1	Библиотека ЦОК http://m.edsoo.ru/7f412652
34	Моя комната (местоположение)	1	Библиотека ЦОК http://m.edsoo.ru/7f412652
35	Моя школа (мой школьный день)	1	Библиотека ЦОК http://m.edsoo.ru/7f412652
36	Моя школа (кем мечтают стать мои одноклассники)	1	Библиотека ЦОК http://m.edsoo.ru/7f412652
37	Моя школа (любимые учебные предметы)	1	Библиотека ЦОК http://m.edsoo.ru/7f412652
38	Моя школа (проводим время с одноклассниками)	1	Библиотека ЦОК http://m.edsoo.ru/7f412652
39	Мои друзья (описание внешности)	1	Библиотека ЦОК http://m.edsoo.ru/7f412652 English ESL worksheets, activities for learning- рабочие листы

			листы
40	Мои друзья (описание характера, увлечений)	1	Библиотека ЦОК http://m.edsoo.ru/7f412652 English ESL worksheets, activities for learning- рабочие листы
41	Моя малая родина (город/село) (профессии)	1	Библиотека ЦОК http://m.edsoo.ru/7f412652
42	Моя малая родина (места для отдыха)	1	Библиотека ЦОК http://m.edsoo.ru/7f412652
43	Моя малая родина (праздники)	1	Библиотека ЦОК http://m.edsoo.ru/7f412652
44	Путешествия (собираемся в дорогу)	1	Библиотека ЦОК http://m.edsoo.ru/7f412652
45	Путешествия (идеи для семейного отдыха)	1	Библиотека ЦОК http://m.edsoo.ru/7f412652
46	Дикие животные (животные в зоопарке/заповеднике)	1	Библиотека ЦОК http://m.edsoo.ru/7f412652 English ESL worksheets, activities for learning- рабочие листы
47	Дикие и домашние животные (интересные факты)	1	Библиотека ЦОК http://m.edsoo.ru/7f412652 English ESL worksheets, activities for learning- рабочие листы
48	Дикие животные (места их обитания)	1	Библиотека ЦОК http://m.edsoo.ru/7f412652
49	Дикие и домашние животные (чем они питаются)	1	Библиотека ЦОК http://m.edsoo.ru/7f412652
50	Погода в разных частях мира	1	Библиотека ЦОК http://m.edsoo.ru/7f412652
51	Времена года (месяцы)	1	Библиотека ЦОК http://m.edsoo.ru/7f412652
52	Покупки (поход в магазин: продукты, книги)	1	Библиотека ЦОК http://m.edsoo.ru/7f412652
53	Покупки (поход в магазин с семьей: одежда, обувь)	1	Библиотека ЦОК http://m.edsoo.ru/7f412652
54	Обобщение по теме "Мир вокруг меня"	1	Библиотека ЦОК http://m.edsoo.ru/7f412652
55	Контроль по теме "Мир вокруг меня"	1	Библиотека ЦОК http://m.edsoo.ru/7f412652
56	Родная страна (столица, достопримечательности)	1	Библиотека ЦОК http://m.edsoo.ru/7f412652
57	Родная страна (интересные факты: традиционные угощения)	1	Библиотека ЦОК http://m.edsoo.ru/7f412652
58	Родная страна и страны изучаемого языка (столица, основные достопримечательности, праздники)	1	Библиотека ЦОК http://m.edsoo.ru/7f412652
59	Родная страна и страны изучаемого языка (столицы, основные достопримечательности, интересные факты, популярные сувениры)	1	Библиотека ЦОК http://m.edsoo.ru/7f412652
60	Родная страна и страны изучаемого языка (произведения детского фольклора)	1	Библиотека ЦОК http://m.edsoo.ru/7f412652
61	Родная страна и страны изучаемого языка (сказки)	1	Библиотека ЦОК http://m.edsoo.ru/7f412652
62	Родная страна и страны изучаемого языка (описание внешности)	1	Библиотека ЦОК http://m.edsoo.ru/7f412652

	литературных героев)		
63	Родная страна и страны изучаемого языка (описание характера литературных героев)	1	Библиотека ЦОК http://m.edsoo.ru/7f412652
64	Родная страна и страны изучаемого языка (популярная еда в разных странах)	1	Библиотека ЦОК http://m.edsoo.ru/7f412652
65	Родная страна и страны изучаемого языка (праздники и традиции России)	1	Библиотека ЦОК http://m.edsoo.ru/7f412652 iSLCollective Video Quiz
66	Родная страна и страны изучаемого языка (праздники и традиции стран изучаемого языка)	1	Библиотека ЦОК http://m.edsoo.ru/7f412652 iSLCollective Video Quiz
67	Обобщение по теме "Родная страна и страны изучаемого языка"	1	Библиотека ЦОК http://m.edsoo.ru/7f412652
68	Контроль по теме "Родная страна и страны изучаемого языка"	1	Библиотека ЦОК http://m.edsoo.ru/7f412652
ОБЩЕЕ КОЛИЧЕСТВО ЧАСОВ ПО ПРОГРАММЕ		68	

УЧЕБНО-МЕТОДИЧЕСКОЕ ОБЕСПЕЧЕНИЕ ОБРАЗОВАТЕЛЬНОГО ПРОЦЕССА

ОБЯЗАТЕЛЬНЫЕ УЧЕБНЫЕ МАТЕРИАЛЫ ДЛЯ УЧЕНИКА

1. «Английский язык» (Rainbow English) - учебник, рабочая тетрадь / О.В. Афанасьева.-М.: Дрофа. 2020 г.
2. « Английский в фокусе» (Spotlight) - учебник, рабочая тетрадь / Ю.Е. Ваулина, Д.Дули- М.: Просвещение. 2023г

МЕТОДИЧЕСКИЕ МАТЕРИАЛЫ ДЛЯ УЧИТЕЛЯ

1. « Английский в фокусе» (Spotlight) – книга для учителя / Ю.Е. Ваулина, Д.Дули- М.: Просвещение. 2023г
2. «Английский язык» (Rainbow English) - книга для учителя / О.В. Афанасьева.-М.: Дрофа. 2020 г.
3. English grammar in use. /R.Murphy.- Cambrige University Press

ЦИФРОВЫЕ ОБРАЗОВАТЕЛЬНЫЕ РЕСУРСЫ И РЕСУРСЫ СЕТИ

ИНТЕРНЕТ

Библиотека ЦОК <http://m.edsoo.ru/7f412652>
English ESL worksheets, activities for learning- рабочие листы
Библиотека ЦОК <http://m.edsoo.ru/7f412652>
English ESL worksheets, activities for learning- рабочие листы
Библиотека ЦОК <http://m.edsoo.ru/7f412652>

Библиотека ЦОК <http://m.edsoo.ru/7f412652>

Библиотека ЦОК <http://m.edsoo.ru/7f412652>

Библиотека ЦОК <http://m.edsoo.ru/7f412652>

Библиотека ЦОК <http://m.edsoo.ru/7f412652>
English ESL worksheets, activities for learning- рабочие листы
Библиотека ЦОК <http://m.edsoo.ru/7f412652>
English ESL worksheets, activities for learning- рабочие листы
Библиотека ЦОК <http://m.edsoo.ru/7f412652>
English ESL worksheets, activities for learning- рабочие листы
Библиотека ЦОК <http://m.edsoo.ru/7f412652>

Библиотека ЦОК <http://m.edsoo.ru/7f412652>

Библиотека ЦОК <http://m.edsoo.ru/7f412652>

Библиотека ЦОК <http://m.edsoo.ru/7f412652>

Библиотека ЦОК <http://m.edsoo.ru/7f412652>

Библиотека ЦОК <http://m.edsoo.ru/7f412652>

Библиотека ЦОК <http://m.edsoo.ru/7f412652>

Библиотека ЦОК <http://m.edsoo.ru/7f412652>

Библиотека ЦОК <http://m.edsoo.ru/7f412652>

Библиотека ЦОК <http://m.edsoo.ru/7f412652>

Библиотека ЦОК <http://m.edsoo.ru/7f412652>

Библиотека ЦОК <http://m.edsoo.ru/7f412652>

Библиотека ЦОК <http://m.edsoo.ru/7f412652>

Библиотека ЦОК <http://m.edsoo.ru/7f412652>
English ESL worksheets, activities for learning- рабочие листы
Библиотека ЦОК <http://m.edsoo.ru/7f412652>
English ESL worksheets, activities for learning- рабочие листы
Библиотека ЦОК <http://m.edsoo.ru/7f412652>

Библиотека ЦОК <http://m.edsoo.ru/7f412652>

Библиотека ЦОК <http://m.edsoo.ru/7f412652>

Библиотека ЦОК <http://m.edsoo.ru/7f412652>

Библиотека ЦОК <http://m.edsoo.ru/7f412652>

Библиотека ЦОК <http://m.edsoo.ru/7f412652>
English ESL worksheets, activities for learning- рабочие листы
Библиотека ЦОК <http://m.edsoo.ru/7f412652>
English ESL worksheets, activities for learning- рабочие листы
Библиотека ЦОК <http://m.edsoo.ru/7f412652>

Библиотека ЦОК <http://m.edsoo.ru/7f412652>

Библиотека ЦОК <http://m.edsoo.ru/7f412652>

Библиотека ЦОК <http://m.edsoo.ru/7f412652>

Библиотека ЦОК <http://m.edsoo.ru/7f412652>

Библиотека ЦОК <http://m.edsoo.ru/7f412652>

Библиотека ЦОК <http://m.edsoo.ru/7f412652>

Библиотека ЦОК <http://m.edsoo.ru/7f412652>

Библиотека ЦОК <http://m.edsoo.ru/7f412652>

Библиотека ЦОК <http://m.edsoo.ru/7f412652>

Библиотека ЦОК <http://m.edsoo.ru/7f412652>

Библиотека ЦОК <http://m.edsoo.ru/7f412652>

Библиотека ЦОК <http://m.edsoo.ru/7f412652>

Библиотека ЦОК <http://m.edsoo.ru/7f412652>

Библиотека ЦОК <http://m.edsoo.ru/7f412652>

Библиотека ЦОК <http://m.edsoo.ru/7f412652>

Библиотека ЦОК <http://m.edsoo.ru/7f412652>

Библиотека ЦОК <http://m.edsoo.ru/7f412652>
iSLCollective Video Quiz

Библиотека ЦОК <http://m.edsoo.ru/7f412652>
iSLCollective Video Quiz

Библиотека ЦОК <http://m.edsoo.ru/7f412652>

Библиотека ЦОК <http://m.edsoo.ru/7f412652>

МИНИСТЕРСТВО ПРОСВЕЩЕНИЯ РОССИЙСКОЙ ФЕДЕРАЦИИ

Министерство образования и науки Республики Коми

Управление образования МР "Печора"

МОУ "СОШ №3 "

РАССМОТРЕНО

Руководитель ШМО
учителей начальных
классов

Сучкова Т.О.
Протокол №1 от «30»
августа 2023 г.

СОГЛАСОВАНО

Заместитель директора
по УВР

Беленко Н.Н.
Протокол №1 от «31»
августа 2023 г.

УТВЕРЖДЕНО

Директор

Копыльцова Э.Н.
Приказ № 234(2) от «31»
августа 2023 г.

РАБОЧАЯ ПРОГРАММА

(ID 478693)

учебного предмета «Изобразительное искусство»

для обучающихся 1-4 классов

г. Печора 2023 г.

ПОЯСНИТЕЛЬНАЯ ЗАПИСКА

Программа по изобразительному искусству на уровне начального общего образования составлена на основе требований к результатам освоения основной образовательной программы начального общего образования ФГОС НОО, а также ориентирована на целевые приоритеты духовно-нравственного развития, воспитания и социализации обучающихся, сформулированные в федеральной рабочей программе воспитания.

Цель программы по изобразительному искусству состоит в формировании художественной культуры обучающихся, развитии художественно-образного мышления и эстетического отношения к явлениям действительности путём освоения начальных основ художественных знаний, умений, навыков и развития творческого потенциала обучающихся.

Программа по изобразительному искусству направлена на развитие духовной культуры обучающихся, формирование активной эстетической позиции по отношению к действительности и произведениям искусства, понимание роли и значения художественной деятельности в жизни людей.

Содержание программы по изобразительному искусству охватывает все основные виды визуально-пространственных искусств (собственно изобразительных): начальные основы графики, живописи и скульптуры, декоративно-прикладные и народные виды искусства, архитектуру и дизайн. Особое внимание уделено развитию эстетического восприятия природы, восприятию произведений искусства и формированию зрительских навыков, художественному восприятию предметно-бытовой культуры.

Важнейшей задачей является формирование активного, ценностного отношения к истории отечественной культуры, выраженной в её архитектуре, изобразительном искусстве, в национальных образах предметно-материальной и пространственной среды, в понимании красоты человека.

Учебные темы, связанные с восприятием, могут быть реализованы как отдельные уроки, но чаще всего следует объединять задачи восприятия с задачами практической творческой работы (при сохранении учебного времени на восприятие произведений искусства и эстетического наблюдения окружающей действительности).

Программа по изобразительному искусству знакомит обучающихся с многообразием видов художественной деятельности и технически доступным разнообразием художественных материалов. Практическая художественно-творческая деятельность занимает приоритетное пространство учебного времени. При опоре на восприятие произведений искусства художественно-эстетическое отношение к миру формируется

прежде всего в собственной художественной деятельности, в процессе практического решения художественно-творческих задач.

Содержание программы по изобразительному искусству структурировано как система тематических модулей. Изучение содержания всех модулей в 1–4 классах обязательно.

Общее число часов, отведённых на изучение изобразительного искусства, составляет 135 часов: в 1 классе – 33 часа (1 час в неделю), во 2 классе – 34 часа (1 час в неделю), в 3 классе – 34 часа (1 час в неделю), в 4 классе – 34 часа (1 час в неделю).

СОДЕРЖАНИЕ ОБУЧЕНИЯ

1 КЛАСС

Модуль «Графика»

Расположение изображения на листе. Выбор вертикального или горизонтального формата листа в зависимости от содержания изображения.

Разные виды линий. Линейный рисунок. Графические материалы для линейного рисунка и их особенности. Приёмы рисования линией.

Рисование с натуры: разные листья и их форма.

Представление о пропорциях: короткое – длинное. Развитие навыка видения соотношения частей целого (на основе рисунков животных).

Графическое пятно (ахроматическое) и представление о силуэте. Формирование навыка видения целостности. Цельная форма и её части.

Модуль «Живопись»

Цвет как одно из главных средств выражения в изобразительном искусстве. Навыки работы гуашью в условиях урока. Краски «гуашь», кисти, бумага цветная и белая.

Три основных цвета. Ассоциативные представления, связанные с каждым цветом. Навыки смешения красок и получение нового цвета.

Эмоциональная выразительность цвета, способы выражения настроения в изображаемом сюжете.

Живописное изображение разных цветков по представлению и восприятию. Развитие навыков работы гуашью. Эмоциональная выразительность цвета.

Тематическая композиция «Времена года». Контрастные цветовые состояния времён года. Живопись (гуашь), аппликация или смешанная техника.

Техника монотипии. Представления о симметрии. Развитие воображения.

Модуль «Скульптура»

Изображение в объёме. Приёмы работы с пластилином; дощечка, стек, тряпочка.

Лепка зверушек из цельной формы (например, черепашки, ёжика, зайчика). Приёмы вытягивания, вдавливания, сгибания, скручивания.

Лепка игрушки, характерной для одного из наиболее известных народных художественных промыслов (дымковская или каргопольская игрушка или по выбору учителя с учётом местных промыслов).

Бумажная пластика. Овладение первичными приёмами надрезания, закручивания, складывания.

Объёмная аппликация из бумаги и картона.

Модуль «Декоративно-прикладное искусство»

Узоры в природе. Наблюдение узоров в живой природе (в условиях урока на основе фотографий). Эмоционально-эстетическое восприятие объектов действительности. Ассоциативное сопоставление с орнаментами в предметах декоративно-прикладного искусства.

Узоры и орнаменты, создаваемые людьми, и разнообразие их видов. Орнаменты геометрические и растительные. Декоративная композиция в круге или в полосе.

Представления о симметрии и наблюдение её в природе. Последовательное ведение работы над изображением бабочки по представлению, использование линии симметрии при составлении узора крыльев.

Орнамент, характерный для игрушек одного из наиболее известных народных художественных промыслов: дымковская или каргопольская игрушка (или по выбору учителя с учётом местных промыслов).

Дизайн предмета: изготовление нарядной упаковки путём складывания бумаги и аппликации.

Оригами – создание игрушки для новогодней ёлки. Приёмы складывания бумаги.

Модуль «Архитектура»

Наблюдение разнообразных архитектурных зданий в окружающем мире (по фотографиям), обсуждение особенностей и составных частей зданий.

Освоение приёмов конструирования из бумаги. Складывание объёмных простых геометрических тел. Овладение приёмами склеивания, надрезания и вырезания деталей; использование приёма симметрии.

Макетирование (или аппликация) пространственной среды сказочного города из бумаги, картона или пластилина.

Модуль «Восприятие произведений искусства»

Восприятие произведений детского творчества. Обсуждение сюжетного и эмоционального содержания детских работ.

Художественное наблюдение окружающего мира природы и предметной среды жизни человека в зависимости от поставленной аналитической и эстетической задачи наблюдения (установки).

Рассматривание иллюстраций детской книги на основе содержательных установок учителя в соответствии с изучаемой темой.

Знакомство с картиной, в которой ярко выражено эмоциональное состояние, или с картиной, написанной на сказочный сюжет (произведения В. М. Васнецова и другие по выбору учителя).

Художник и зритель. Освоение зрительских умений на основе получаемых знаний и творческих практических задач – установок наблюдения. Ассоциации из личного опыта обучающихся и оценка эмоционального содержания произведений.

Модуль «Азбука цифровой графики»

Фотографирование мелких деталей природы, выражение ярких зрительных впечатлений.

Обсуждение в условиях урока ученических фотографий, соответствующих изучаемой теме.

2 КЛАСС

Модуль «Графика»

Ритм линий. Выразительность линии. Художественные материалы для линейного рисунка и их свойства. Развитие навыков линейного рисунка.

Пастель и мелки – особенности и выразительные свойства графических материалов, приёмы работы.

Ритм пятен: освоение основ композиции. Расположение пятна на плоскости листа: сгущение, разброс, доминанта, равновесие, спокойствие и движение.

Пропорции – соотношение частей и целого. Развитие аналитических навыков видения пропорций. Выразительные свойства пропорций (на основе рисунков птиц).

Рисунок с натуры простого предмета. Расположение предмета на листе бумаги. Определение формы предмета. Соотношение частей предмета. Светлые и тёмные части предмета, тень под предметом. Штриховка. Умение внимательно рассматривать и анализировать форму натурального предмета.

Графический рисунок животного с активным выражением его характера. Рассматривание графических произведений анималистического жанра.

Модуль «Живопись»

Цвета основные и составные. Развитие навыков смешивания красок и получения нового цвета. Приёмы работы гуашью. Разный характер мазков и движений кистью. Пастозное, плотное и прозрачное нанесение краски.

Акварель и её свойства. Акварельные кисти. Приёмы работы акварелью.

Цвет тёплый и холодный – цветовой контраст.

Цвет тёмный и светлый (тональные отношения). Затемнение цвета с помощью тёмной краски и осветление цвета. Эмоциональная выразительность цветовых состояний и отношений.

Цвет открытый – звонкий и приглушённый, тихий. Эмоциональная выразительность цвета.

Изображение природы (моря) в разных контрастных состояниях погоды и соответствующих цветовых состояниях (туман, нежное утро, гроза, буря, ветер – по выбору учителя). Произведения И. К. Айвазовского.

Изображение сказочного персонажа с ярко выраженным характером (образ мужской или женский).

Модуль «Скульптура»

Лепка из пластилина или глины игрушки – сказочного животного по мотивам выбранного художественного народного промысла (филимоновская игрушка, дымковский петух, каргопольский Полкан и другие по выбору учителя с учётом местных промыслов). Способ лепки в соответствии с традициями промысла.

Лепка животных (например, кошки, собаки, медвежонок) с передачей характерной пластики движения. Соблюдение цельности формы, её преобразование и добавление деталей.

Изображение движения и статики в скульптуре: лепка из пластилина тяжёлой, неповоротливой и лёгкой, стремительной формы.

Модуль «Декоративно-прикладное искусство»

Наблюдение узоров в природе (на основе фотографий в условиях урока), например, снежинки, паутинки, росы на листьях. Ассоциативное сопоставление с орнаментами в предметах декоративно-прикладного искусства (например, кружево, вышивка, ювелирные изделия).

Рисунок геометрического орнамента кружева или вышивки. Декоративная композиция. Ритм пятен в декоративной аппликации.

Поделки из подручных нехудожественных материалов. Декоративные изображения животных в игрушках народных промыслов; филимоновские, дымковские, каргопольские игрушки (и другие по выбору учителя с учётом местных художественных промыслов).

Декор одежды человека. Разнообразие украшений. Традиционные народные женские и мужские украшения. Назначение украшений и их роль в жизни людей.

Модуль «Архитектура»

Конструирование из бумаги. Приёмы работы с полосой бумаги, разные варианты складывания, закручивания, надрезания. Макетирование пространства детской площадки.

Построение игрового сказочного города из бумаги (на основе сворачивания геометрических тел – параллелепипедов разной высоты, цилиндров с прорезями и наклейками); завивание, скручивание и

складывание полоски бумаги (например, гармошкой). Образ здания. Памятники отечественной архитектуры с ярко выраженным характером здания. Рисунок дома для доброго или злого сказочного персонажа (иллюстрация сказки по выбору учителя).

Модуль «Восприятие произведений искусства».

Восприятие произведений детского творчества. Обсуждение сюжетного и эмоционального содержания детских работ.

Художественное наблюдение природы и красивых природных деталей, анализ их конструкции и эмоционального воздействия. Сопоставление их с рукотворными произведениями.

Восприятие орнаментальных произведений прикладного искусства (например, кружево, шитьё, резьба и роспись).

Восприятие произведений живописи с активным выражением цветового состояния в природе. Произведения И. И. Левитана, И. И. Шишкина, Н. П. Крымова.

Восприятие произведений анималистического жанра в графике (например, произведений В. В. Ватагина, Е. И. Чарушина) и в скульптуре (произведения В. В. Ватагина). Наблюдение животных с точки зрения их пропорций, характера движения, пластики.

Модуль «Азбука цифровой графики».

Компьютерные средства изображения. Виды линий (в программе Paint или другом графическом редакторе).

Компьютерные средства изображения. Работа с геометрическими фигурами. Трансформация и копирование геометрических фигур в программе Paint.

Освоение инструментов традиционного рисования (карандаш, кисточка, ластик, заливка и другие) в программе Paint на основе простых сюжетов (например, образ дерева).

Освоение инструментов традиционного рисования в программе Paint на основе темы «Тёплый и холодный цвета» (например, «Горящий костёр в синей ночи», «Перо жар-птицы»).

Художественная фотография. Расположение объекта в кадре. Масштаб. Доминанта. Обсуждение в условиях урока ученических фотографий, соответствующих изучаемой теме.

3 КЛАСС

Модуль «Графика»

Эскизы обложки и иллюстраций к детской книге сказок (сказка по выбору). Рисунок буквицы. Макет книги-игрушки. Совмещение изображения и текста. Расположение иллюстраций и текста на развороте книги.

Поздравительная открытка. Открытка-пожелание. Композиция открытки: совмещение текста (шрифта) и изображения. Рисунок открытки или аппликация.

Эскиз плаката или афиши. Совмещение шрифта и изображения. Особенности композиции плаката.

Графические зарисовки карандашами по памяти или на основе наблюдений и фотографий архитектурных достопримечательностей своего города.

Транспорт в городе. Рисунки реальных или фантастических машин.

Изображение лица человека. Строение, пропорции, взаиморасположение частей лица.

Эскиз маски для маскарада: изображение лица – маски персонажа с ярко выраженным характером. Аппликация из цветной бумаги.

Модуль «Живопись»

Создание сюжетной композиции «В цирке», использование гуаши или карандаша и акварели (по памяти и представлению). Художник в театре: эскиз занавеса (или декораций сцены) для спектакля со сказочным сюжетом (сказка по выбору).

Тематическая композиция «Праздник в городе». Гуашь по цветной бумаге, возможно совмещение с наклейками в виде коллажа или аппликации.

Натюрморт из простых предметов с натуры или по представлению. «Натюрморт-автопортрет» из предметов, характеризующих личность обучающегося.

Пейзаж в живописи. Передача в пейзаже состояний в природе. Выбор для изображения времени года, времени дня, характера погоды и особенностей ландшафта (лес или поле, река или озеро); количество и состояние неба в изображении.

Портрет человека по памяти и представлению с опорой на натуру. Выражение в портрете (автопортрете) характера человека, особенностей его личности с использованием выразительных возможностей композиционного размещения в плоскости листа, особенностей пропорций и мимики лица, характера цветового решения, сильного или мягкого контраста, включения в композицию дополнительных предметов.

Модуль «Скульптура»

Создание игрушки из подручного нехудожественного материала, придание ей одушевлённого образа (добавления деталей лепных или из бумаги, ниток или других материалов).

Лепка сказочного персонажа на основе сюжета известной сказки или создание этого персонажа путём бумагопластики.

Освоение знаний о видах скульптуры (по назначению) и жанрах скульптуры (по сюжету изображения).

Лепка эскиза парковой скульптуры. Выражение пластики движения в скульптуре. Работа с пластилином или глиной.

Модуль «Декоративно-прикладное искусство»

Приёмы исполнения орнаментов и выполнение эскизов украшения посуды из дерева и глины в традициях народных художественных промыслов Хохломы и Гжели (или в традициях других промыслов по выбору учителя).

Эскизы орнаментов для росписи тканей. Раппорт. Трафарет и создание орнамента при помощи печаток или штампов.

Эскизы орнамента для росписи платка: симметрия или асимметрия построения композиции, статика и динамика узора, ритмические чередования мотивов, наличие композиционного центра, роспись по канве. Рассматривание павловопосадских платков.

Проектирование (эскизы) декоративных украшений в городе, например, ажурные ограды, украшения фонарей, скамеек, киосков, подставок для цветов.

Модуль «Архитектура»

Зарисовки исторических памятников и архитектурных достопримечательностей города или села. Работа по наблюдению и по памяти, на основе использования фотографий и образных представлений.

Проектирование садово-паркового пространства на плоскости (аппликация, коллаж) или в виде макета с использованием бумаги, картона, пенопласта и других подручных материалов. Графический рисунок (индивидуально) или тематическое панно «Образ моего города» (села) в виде коллективной работы (композиционная склейка-аппликация рисунков зданий и других элементов городского пространства, выполненных индивидуально).

Модуль «Восприятие произведений искусства»

Иллюстрации в детских книгах и дизайн детской книги. Рассматривание и обсуждение иллюстраций известных российских иллюстраторов детских книг.

Восприятие объектов окружающего мира – архитектура, улицы города или села. Памятники архитектуры и архитектурные достопримечательности (по выбору учителя), их значение в современном мире.

Виртуальное путешествие: памятники архитектуры в Москве и Санкт-Петербурге (обзор памятников по выбору учителя).

Художественные музеи. Виртуальные путешествия в художественные музеи: Государственная Третьяковская галерея, Государственный Эрмитаж, Государственный Русский музей, Государственный музей изобразительных искусств имени А. С. Пушкина. Экскурсии в местные художественные музеи и галереи. Виртуальные экскурсии в знаменитые зарубежные художественные музеи (выбор музеев – за учителем). Осознание значимости и увлекательности посещения музеев; посещение знаменитого музея как событие; интерес к коллекции музея и искусству в целом.

Виды пространственных искусств: виды определяются по назначению произведений в жизни людей.

Жанры в изобразительном искусстве – в живописи, графике, скульптуре – определяются предметом изображения; классификация и сравнение содержания произведений сходного сюжета (например, портреты, пейзажи).

Представления о произведениях крупнейших отечественных художников-пейзажистов: И. И. Шишкина, И. И. Левитана, А. К. Саврасова, В. Д. Поленова, И. К. Айвазовского и других.

Представления о произведениях крупнейших отечественных портретистов: В. И. Сурикова, И. Е. Репина, В. А. Серова и других.

Модуль «Азбука цифровой графики»

Построение в графическом редакторе различных по эмоциональному восприятию ритмов расположения пятен на плоскости: покой (статика), разные направления и ритмы движения (например, собрались, разбежались, догоняют, улетают). Вместо пятен (геометрических фигур) могут быть простые силуэты машинок, птичек, облаков.

В графическом редакторе создание рисунка элемента орнамента (паттерна), его копирование, многократное повторение, в том числе с поворотами вокруг оси рисунка, и создание орнамента, в основе которого раппорт. Вариативное создание орнаментов на основе одного и того же элемента.

Изображение и изучение мимики лица в программе Paint (или другом графическом редакторе).

Совмещение с помощью графического редактора векторного изображения, фотографии и шрифта для создания плаката или поздравительной открытки.

Редактирование фотографий в программе Picture Manager: изменение яркости, контраста, насыщенности цвета; обрезка, поворот, отражение.

Виртуальные путешествия в главные художественные музеи и музеи местные (по выбору учителя).

4 КЛАСС

Модуль «Графика»

Правила линейной и воздушной перспективы: уменьшение размера изображения по мере удаления от первого плана, смягчения цветового и тонального контрастов.

Рисунок фигуры человека: основные пропорции и взаимоотношение частей фигуры, передача движения фигуры на плоскости листа: бег, ходьба, сидящая и стоящая фигуры.

Графическое изображение героев былин, древних легенд, сказок и сказаний разных народов.

Изображение города – тематическая графическая композиция; использование карандаша, мелков, фломастеров (смешанная техника).

Модуль «Живопись»

Красота природы разных климатических зон, создание пейзажных композиций (горный, степной, среднерусский ландшафт).

Портретные изображения человека по представлению и наблюдению с разным содержанием: женский или мужской портрет, двойной портрет матери и ребёнка, портрет пожилого человека, детский портрет или автопортрет, портрет персонажа по представлению (из выбранной культурной эпохи).

Тематические многофигурные композиции: коллективно созданные панно-аппликации из индивидуальных рисунков и вырезанных персонажей на темы праздников народов мира или в качестве иллюстраций к сказкам и легендам.

Модуль «Скульптура»

Знакомство со скульптурными памятниками героям и защитникам Отечества, героям Великой Отечественной войны и мемориальными комплексами. Создание эскиза памятника ко Дню Победы в Великой Отечественной войне. Работа с пластилином или глиной. Выражение значительности, трагизма и победительной силы.

Модуль «Декоративно-прикладное искусство»

Орнаменты разных народов. Подчинённость орнамента форме и назначению предмета, в художественной обработке которого он применяется. Особенности символов и изобразительных мотивов в орнаментах разных народов. Орнаменты в архитектуре, на тканях, одежде, предметах быта и другие.

Мотивы и назначение русских народных орнаментов. Деревянная резьба и роспись, украшение наличников и других элементов избы, вышивка, декор головных уборов и другие.

Орнаментальное украшение каменной архитектуры в памятниках русской культуры, каменная резьба, росписи стен, изразцы.

Народный костюм. Русский народный праздничный костюм, символы и обереги в его декоре. Головные уборы. Особенности мужской одежды разных сословий, связь украшения костюма мужчины с родом его занятий.

Женский и мужской костюмы в традициях разных народов.

Своеобразие одежды разных эпох и культур.

Модуль «Архитектура»

Конструкция традиционных народных жилищ, их связь с окружающей природой: дома из дерева, глины, камня; юрта и её устройство (каркасный дом); изображение традиционных жилищ.

Деревянная изба, её конструкция и декор. Моделирование избы из бумаги или изображение на плоскости в технике аппликации её фасада и традиционного декора. Понимание тесной связи красоты и пользы, функционального и декоративного в архитектуре традиционного жилого деревянного дома. Разные виды изб и надворных построек.

Конструкция и изображение здания каменного собора: свод, нефы, закомары, глава, купол. Роль собора в организации жизни древнего города, собор как архитектурная доминанта.

Традиции архитектурной конструкции храмовых построек разных народов. Изображение типичной конструкции зданий: древнегреческий храм, готический или романский собор, мечеть, пагода.

Освоение образа и структуры архитектурного пространства древнерусского города. Крепостные стены и башни, торг, посад, главный собор. Красота и мудрость в организации города, жизнь в городе.

Понимание значения для современных людей сохранения культурного наследия.

Модуль «Восприятие произведений искусства»

Произведения В. М. Васнецова, Б. М. Кустодиева, А. М. Васнецова, В. И. Сурикова, К. А. Коровина, А. Г. Венецианова, А. П. Рябушкина, И. Я. Билибина на темы истории и традиций русской отечественной культуры.

Примеры произведений великих европейских художников: Леонардо да Винчи, Рафаэля, Рембрандта, Пикассо (и других по выбору учителя).

Памятники древнерусского каменного зодчества: Московский Кремль, Новгородский детинец, Псковский Кром, Казанский кремль (и другие с учётом местных архитектурных комплексов, в том числе монастырских).

Памятники русского деревянного зодчества. Архитектурный комплекс на острове Кижи.

Художественная культура разных эпох и народов. Представления об архитектурных, декоративных и изобразительных произведениях в культуре Древней Греции, других культур Древнего мира. Архитектурные памятники Западной Европы Средних веков и эпохи Возрождения. Произведения предметно-пространственной культуры, составляющие истоки, основания национальных культур в современном мире.

Памятники национальным героям. Памятник К. Минину и Д. Пожарскому скульптора И. П. Мартоса в Москве. Мемориальные ансамбли: Могила Неизвестного Солдата в Москве; памятник-ансамбль «Героям Сталинградской битвы» на Мамаевом кургане (и другие по выбору учителя).

Модуль «Азбука цифровой графики»

Изображение и освоение в программе Paint правил линейной и воздушной перспективы: изображение линии горизонта и точки схода, перспективных сокращений, цветовых и тональных изменений.

Моделирование в графическом редакторе с помощью инструментов геометрических фигур конструкции традиционного крестьянского деревянного дома (избы) и различных вариантов его устройства. Моделирование конструкции разных видов традиционных жилищ разных народов (например, юрта, каркасный дом, в том числе с учётом местных традиций).

Моделирование в графическом редакторе с помощью инструментов геометрических фигур конструкций храмовых зданий разных культур: каменный православный собор, готический или романский собор, пагода, мечеть.

Построение в графическом редакторе с помощью геометрических фигур или на линейной основе пропорций фигуры человека, изображение различных фаз движения. Создание анимации схематического движения человека (при соответствующих технических условиях).

Анимация простого движения нарисованной фигурки: загрузить две фазы движения фигурки в виртуальный редактор GIF-анимации и сохранить простое повторяющееся движение своего рисунка.

Создание компьютерной презентации в программе PowerPoint на тему архитектуры, декоративного и изобразительного искусства выбранной эпохи или этнокультурных традиций народов России.

Виртуальные тематические путешествия по художественным музеям мира.

ПЛАНИРУЕМЫЕ РЕЗУЛЬТАТЫ ОСВОЕНИЯ ПРОГРАММЫ ПО ИЗОБРАЗИТЕЛЬНОМУ ИСКУССТВУ НА УРОВНЕ НАЧАЛЬНОГО ОБЩЕГО ОБРАЗОВАНИЯ

ЛИЧНОСТНЫЕ РЕЗУЛЬТАТЫ

Личностные результаты освоения программы по изобразительному искусству на уровне начального общего образования достигаются в единстве учебной и воспитательной деятельности в соответствии с традиционными российскими социокультурными и духовно-нравственными ценностями, принятыми в обществе правилами и нормами поведения и способствуют процессам самопознания, самовоспитания и саморазвития, формирования внутренней позиции личности.

В результате изучения изобразительного искусства на уровне начального общего образования у обучающегося будут сформированы следующие **личностные результаты**:

- уважение и ценностное отношение к своей Родине – России;
- ценностно-смысловые ориентации и установки, отражающие индивидуально-личностные позиции и социально значимые личностные качества;
- духовно-нравственное развитие обучающихся;
- мотивация к познанию и обучению, готовность к саморазвитию и активному участию в социально значимой деятельности;
- позитивный опыт участия в творческой деятельности; интерес к произведениям искусства и литературы, построенным на принципах нравственности и гуманизма, уважительного отношения и интереса к культурным традициям и творчеству своего и других народов.

Патриотическое воспитание осуществляется через освоение обучающимися содержания традиций отечественной культуры, выраженной в её архитектуре, народном, декоративно-прикладном и изобразительном искусстве. Урок искусства воспитывает патриотизм в процессе восприятия и освоения в личной художественной деятельности конкретных знаний о красоте и мудрости, заложенных в культурных традициях.

Гражданское воспитание осуществляется через развитие чувства личной причастности к жизни общества и созидающих качеств личности, приобщение обучающихся к ценностям отечественной и мировой культуры. Учебный предмет способствует пониманию особенностей жизни разных народов и красоты их эстетических идеалов. Коллективные творческие работы создают условия для разных форм художественно-творческой деятельности, способствуют пониманию другого человека, становлению чувства личной ответственности.

Духовно-нравственное воспитание является стержнем художественного развития обучающегося, приобщения его к искусству как сфере, концентрирующей в себе духовно-нравственный поиск человечества. Учебные задания направлены на развитие внутреннего мира обучающегося и развитие его эмоционально-образной, чувственной сферы. Занятия искусством помогают обучающемуся обрести социально значимые знания. Развитие творческих способностей способствует росту самосознания, осознания себя как личности и члена общества.

Эстетическое воспитание – важнейший компонент и условие развития социально значимых отношений обучающихся, формирования представлений о прекрасном и безобразном, о высоком и низком. Эстетическое воспитание способствует формированию ценностных ориентаций обучающихся в отношении к окружающим людям, в стремлении к их пониманию, а также в отношении к семье, природе, труду, искусству, культурному наследию.

Ценности познавательной деятельности воспитываются как эмоционально окрашенный интерес к жизни людей и природы. Происходит это в процессе развития навыков восприятия и художественной рефлексии своих наблюдений в художественно-творческой деятельности. Навыки исследовательской деятельности развиваются при выполнении заданий культурно-исторической направленности.

Экологическое воспитание происходит в процессе художественно-эстетического наблюдения природы и её образа в произведениях искусства. Формирование эстетических чувств способствует активному неприятию действий, приносящих вред окружающей среде.

Трудовое воспитание осуществляется в процессе личной художественно-творческой работы по освоению художественных материалов и удовлетворения от создания реального, практического продукта. Воспитываются стремление достичь результат, упорство, творческая инициатива, понимание эстетики трудовой деятельности. Важны также умения сотрудничать с одноклассниками, работать в команде, выполнять коллективную работу – обязательные требования к определённым заданиям по программе.

МЕТАПРЕДМЕТНЫЕ РЕЗУЛЬТАТЫ

Овладение универсальными познавательными действиями

В результате изучения изобразительного искусства на уровне начального общего образования у обучающегося будут сформированы познавательные универсальные учебные действия, коммуникативные

универсальные учебные действия, регулятивные универсальные учебные действия, совместная деятельность.

Пространственные представления и сенсорные способности:

- характеризовать форму предмета, конструкции;
- выявлять доминантные черты (характерные особенности) в визуальном образе;
- сравнивать плоскостные и пространственные объекты по заданным основаниям;
- находить ассоциативные связи между визуальными образами разных форм и предметов;
- сопоставлять части и целое в видимом образе, предмете, конструкции;
- анализировать пропорциональные отношения частей внутри целого и предметов между собой;
- обобщать форму составной конструкции;
- выявлять и анализировать ритмические отношения в пространстве и в изображении (визуальном образе) на установленных основаниях;
- передавать обобщённый образ реальности при построении плоской композиции;
- соотносить тональные отношения (тёмное – светлое) в пространственных и плоскостных объектах;
- выявлять и анализировать эмоциональное воздействие цветовых отношений в пространственной среде и плоскостном изображении.

У обучающегося будут сформированы следующие базовые логические и исследовательские действия как часть познавательных универсальных учебных действий:

- проявлять исследовательские, экспериментальные действия в процессе освоения выразительных свойств различных художественных материалов;
- проявлять творческие экспериментальные действия в процессе самостоятельного выполнения художественных заданий; проявлять исследовательские и аналитические действия на основе определённых учебных установок в процессе восприятия произведений изобразительного искусства, архитектуры и продуктов детского художественного творчества;
- использовать наблюдения для получения информации об особенностях объектов и состояния природы, предметного мира человека, городской среды;

- анализировать и оценивать с позиций эстетических категорий явления природы и предметно-пространственную среду жизни человека;
- формулировать выводы, соответствующие эстетическим, аналитическим и другим учебным установкам по результатам проведённого наблюдения;
- использовать знаково-символические средства для составления орнаментов и декоративных композиций;
- классифицировать произведения искусства по видам и, соответственно, по назначению в жизни людей;
- классифицировать произведения изобразительного искусства по жанрам в качестве инструмента анализа содержания произведений;
- ставить и использовать вопросы как исследовательский инструмент познания.

У обучающегося будут сформированы следующие умения работать с информацией как часть познавательных универсальных учебных действий:

- использовать электронные образовательные ресурсы;
- уметь работать с электронными учебниками и учебными пособиями;
- выбирать источник для получения информации: поисковые системы Интернета, цифровые электронные средства, справочники, художественные альбомы и детские книги;
- анализировать, интерпретировать, обобщать и систематизировать информацию, представленную в произведениях искусства, текстах, таблицах и схемах;
- самостоятельно готовить информацию на заданную или выбранную тему и представлять её в различных видах: рисунках и эскизах, электронных презентациях;
- осуществлять виртуальные путешествия по архитектурным памятникам, в отечественные художественные музеи и зарубежные художественные музеи (галереи) на основе установок и квестов, предложенных учителем;
- соблюдать правила информационной безопасности при работе в Интернете.

Овладение универсальными коммуникативными действиями

У обучающегося будут сформированы следующие умения общения как часть коммуникативных универсальных учебных действий:

- понимать искусство в качестве особого языка общения – межличностного (автор – зритель), между поколениями, между народами;

- вести диалог и участвовать в обсуждении, проявляя уважительное отношение к противоположным мнениям, сопоставлять свои суждения с суждениями участников общения, выявляя и корректно отстаивая свои позиции в оценке и понимании обсуждаемого явления;
- находить общее решение и разрешать конфликты на основе общих позиций и учёта интересов в процессе совместной художественной деятельности;
- демонстрировать и объяснять результаты своего творческого, художественного или исследовательского опыта;
- анализировать произведения детского художественного творчества с позиций их содержания и в соответствии с учебной задачей, поставленной учителем;
- признавать своё и чужое право на ошибку, развивать свои способности сопереживать, понимать намерения и переживания свои и других людей;
- взаимодействовать, сотрудничать в процессе коллективной работы, принимать цель совместной деятельности и строить действия по её достижению, договариваться, выполнять поручения, подчиняться, ответственно относиться к своей задаче по достижению общего результата.

Овладение универсальными регулятивными действиями

У обучающегося будут сформированы следующие умения самоорганизации и самоконтроля как часть регулятивных универсальных учебных действий:

- внимательно относиться и выполнять учебные задачи, поставленные учителем;
- соблюдать последовательность учебных действий при выполнении задания;
- уметь организовывать своё рабочее место для практической работы, сохраняя порядок в окружающем пространстве и проявляя бережное отношение к используемым материалам;
- соотносить свои действия с планируемыми результатами, осуществлять контроль своей деятельности в процессе достижения результата.

ПРЕДМЕТНЫЕ РЕЗУЛЬТАТЫ

К концу обучения в **1 классе** обучающийся получит следующие предметные результаты по отдельным темам программы по изобразительному искусству:

Модуль «Графика»

Осваивать навыки применения свойств простых графических материалов в самостоятельной творческой работе в условиях урока.

Приобретать первичный опыт в создании графического рисунка на основе знакомства со средствами изобразительного языка.

Приобретать опыт аналитического наблюдения формы предмета, опыт обобщения и геометризации наблюдаемой формы как основы обучения рисунку.

Приобретать опыт создания рисунка простого (плоского) предмета с натуры.

Учиться анализировать соотношения пропорций, визуально сравнивать пространственные величины.

Приобретать первичные знания и навыки композиционного расположения изображения на листе.

Уметь выбирать вертикальный или горизонтальный формат листа для выполнения соответствующих задач рисунка.

Воспринимать учебную задачу, поставленную учителем, и решать её в своей практической художественной деятельности.

Уметь обсуждать результаты своей практической работы и работы товарищей с позиций соответствия их поставленной учебной задаче, с позиций выраженного в рисунке содержания и графических средств его выражения (в рамках программного материала).

Модуль «Живопись»

Осваивать навыки работы красками «гуашь» в условиях урока.

Знать три основных цвета; обсуждать и называть ассоциативные представления, которые рождает каждый цвет.

Осознавать эмоциональное звучание цвета и уметь формулировать своё мнение с опорой на опыт жизненных ассоциаций.

Приобретать опыт экспериментирования, исследования результатов смешения красок и получения нового цвета.

Вести творческую работу на заданную тему с опорой на зрительные впечатления, организованные педагогом.

Модуль «Скульптура»

Приобретать опыт аналитического наблюдения, поиска выразительных образных объёмных форм в природе (например, облака, камни, коряги, формы плодов).

Осваивать первичные приёмы лепки из пластилина, приобретать представления о целостной форме в объёмном изображении.

Овладевать первичными навыками бумагопластики – создания объёмных форм из бумаги путём её складывания, надрезания, закручивания.

Модуль «Декоративно-прикладное искусство»

Уметь рассматривать и эстетически характеризовать различные примеры узоров в природе (в условиях урока на основе фотографий); приводить примеры, сопоставлять и искать ассоциации с орнаментами в произведениях декоративно-прикладного искусства.

Различать виды орнаментов по изобразительным мотивам: растительные, геометрические, анималистические.

Учиться использовать правила симметрии в своей художественной деятельности.

Приобретать опыт создания орнаментальной декоративной композиции (стилизованной: декоративный цветок или птица).

Приобретать знания о значении и назначении украшений в жизни людей.

Приобретать представления о глиняных игрушках отечественных народных художественных промыслов (дымковская, каргопольская игрушки или по выбору учителя с учётом местных промыслов) и опыт практической художественной деятельности по мотивам игрушки выбранного промысла.

Иметь опыт и соответствующие возрасту навыки подготовки и оформления общего праздника.

Модуль «Архитектура».

Рассматривать различные произведения архитектуры в окружающем мире (по фотографиям в условиях урока); анализировать и характеризовать особенности и составные части рассматриваемых зданий.

Осваивать приёмы конструирования из бумаги, складывания объёмных простых геометрических тел.

Приобретать опыт пространственного макетирования (сказочный город) в форме коллективной игровой деятельности.

Приобретать представления о конструктивной основе любого предмета и первичные навыки анализа его строения.

Модуль «Восприятие произведений искусства»

Приобретать умения рассматривать, анализировать детские рисунки с позиций их содержания и сюжета, настроения, композиции (расположения на листе), цвета, а также соответствия учебной задаче, поставленной учителем.

Приобретать опыт эстетического наблюдения природы на основе эмоциональных впечатлений с учётом учебных задач и визуальной установки учителя.

Приобретать опыт художественного наблюдения предметной среды жизни человека в зависимости от поставленной аналитической и эстетической задачи (установки).

Осваивать опыт эстетического восприятия и аналитического наблюдения архитектурных построек.

Осваивать опыт эстетического, эмоционального общения со станковой картиной, понимать значение зрительских умений и специальных знаний; приобретать опыт восприятия картин со сказочным сюжетом (В.М. Васнецова и других художников по выбору учителя), а также произведений с ярко выраженным эмоциональным настроением (например, натюрморты В. Ван Гога или А. Матисса).

Осваивать новый опыт восприятия художественных иллюстраций в детских книгах и отношения к ним в соответствии с учебной установкой.

Модуль «Азбука цифровой графики»

Приобретать опыт создания фотографий с целью эстетического и целенаправленного наблюдения природы.

Приобретать опыт обсуждения фотографий с точки зрения того, с какой целью сделан снимок, насколько значимо его содержание и какова композиция в кадре.

К концу обучения во **2 классе** обучающийся получит следующие предметные результаты по отдельным темам программы по изобразительному искусству:

Модуль «Графика»

Осваивать особенности и приёмы работы новыми графическими художественными материалами; осваивать выразительные свойства твёрдых, сухих, мягких и жидких графических материалов.

Приобретать навыки изображения на основе разной по характеру и способу наложения линии.

Овладевать понятием «ритм» и навыками ритмической организации изображения как необходимой композиционной основы выражения содержания.

Осваивать навык визуального сравнения пространственных величин, приобретать умения соотносить пропорции в рисунках птиц и животных (с опорой на зрительские впечатления и анализ).

Приобретать умение вести рисунок с натуры, видеть пропорции объекта, расположение его в пространстве; располагать изображение на листе, соблюдая этапы ведения рисунка, осваивая навык штриховки.

Модуль «Живопись»

Осваивать навыки работы цветом, навыки смешения красок, пастозное плотное и прозрачное нанесение краски; осваивать разный характер мазков и движений кистью, навыки создания выразительной фактуры и кроющие качества гуаши.

Приобретать опыт работы акварельной краской и понимать особенности работы прозрачной краской.

Знать названия основных и составных цветов и способы получения разных оттенков составного цвета.

Различать и сравнивать тёмные и светлые оттенки цвета; осваивать смешение цветных красок с белой и чёрной (для изменения их тона).

Знать о делении цветов на тёплые и холодные; уметь различать и сравнивать тёплые и холодные оттенки цвета.

Осваивать эмоциональную выразительность цвета: цвет звонкий и яркий, радостный; цвет мягкий, «глухой» и мрачный и другое.

Приобретать опыт создания пейзажей, передающих разные состояния погоды (например, туман, грозу) на основе изменения тонального звучания цвета, приобретать опыт передачи разного цветового состояния моря.

Уметь в изображении сказочных персонажей выразить их характер (герои сказок добрые и злые, нежные и грозные); обсуждать, объяснять, какими художественными средствами удалось показать характер сказочных персонажей.

Модуль «Скульптура»

Познакомиться с традиционными игрушками одного из народных художественных промыслов; освоить приёмы и последовательность лепки игрушки в традициях выбранного промысла; выполнить в технике лепки фигурку сказочного зверя по мотивам традиций выбранного промысла (по выбору: филимоновская, абашевская, каргопольская, дымковская игрушки или с учётом местных промыслов).

Знать об изменениях скульптурного образа при осмотре произведения с разных сторон.

Приобретать в процессе лепки из пластилина опыт передачи движения цельной лепной формы и разного характера движения этой формы (изображения зверушки).

Модуль «Декоративно-прикладное искусство»

Рассматривать, анализировать и эстетически оценивать разнообразие форм в природе, воспринимаемых как узоры.

Сравнивать, сопоставлять природные явления – узоры (например, капли, снежинки, паутинки, роса на листьях, серёжки во время цветения деревьев) – с рукотворными произведениями декоративного искусства (кружево, шитьё, ювелирные изделия и другое).

Приобретать опыт выполнения эскиза геометрического орнамента кружева или вышивки на основе природных мотивов.

Осваивать приёмы орнаментального оформления сказочных глиняных зверушек, созданных по мотивам народного художественного промысла (по выбору: филимоновская, абашевская, каргопольская, дымковская игрушки или с учётом местных промыслов).

Приобретать опыт преобразования бытовых подручных нехудожественных материалов в художественные изображения и поделки.

Рассматривать, анализировать, сравнивать украшения человека на примерах иллюстраций к народным сказкам лучших художников-иллюстраторов (например, И. Я. Билибина), когда украшения не только соответствуют народным традициям, но и выражают характер персонажа; учиться понимать, что украшения человека рассказывают о нём, выявляют особенности его характера, его представления о красоте.

Приобретать опыт выполнения красками рисунков украшений народных былинных персонажей.

Модуль «Архитектура»

Осваивать приёмы создания объёмных предметов из бумаги и объёмного декорирования предметов из бумаги.

Участвовать в коллективной работе по построению из бумаги пространственного макета сказочного города или детской площадки.

Рассматривать, характеризовать конструкцию архитектурных строений (по фотографиям в условиях урока), указывая составные части и их пропорциональные соотношения.

Осваивать понимание образа здания, то есть его эмоционального воздействия.

Рассматривать, приводить примеры и обсуждать вид разных жилищ, домиков сказочных героев в иллюстрациях известных художников детской книги, развивая фантазию и внимание к архитектурным постройкам.

Приобретать опыт сочинения и изображения жилья для разных по своему характеру героев литературных и народных сказок.

Модуль «Восприятие произведений искусства»

Обсуждать примеры детского художественного творчества с точки зрения выражения в них содержания, настроения, расположения изображения в листе, цвета и других средств художественной выразительности, а также ответа на поставленную учебную задачу.

Осваивать и развивать умения вести эстетическое наблюдение явлений природы, а также потребность в таком наблюдении.

Приобретать опыт эстетического наблюдения и художественного анализа произведений декоративного искусства и их орнаментальной организации (например, кружево, шитьё, резьба и роспись по дереву и ткани, чеканка).

Приобретать опыт восприятия, эстетического анализа произведений отечественных художников-пейзажистов (И. И. Левитана, И. И. Шишкина, И. К. Айвазовского, Н. П. Крымова и других по выбору учителя), а также художников-анималистов (В. В. Ватагина, Е. И. Чарушина и других по выбору учителя).

Приобретать опыт восприятия, эстетического анализа произведений живописи западноевропейских художников с активным, ярким выражением настроения (В. Ван Гога, К. Моне, А. Матисса и других по выбору учителя).

Знать имена и узнавать наиболее известные произведения отечественных художников И. И. Левитана, И. И. Шишкина, И. К. Айвазовского, В. М. Васнецова, В. В. Ватагина, Е. И. Чарушина (и других по выбору учителя).

Модуль «Азбука цифровой графики»

Осваивать возможности изображения с помощью разных видов линий в программе Paint (или другом графическом редакторе).

Осваивать приёмы трансформации и копирования геометрических фигур в программе Paint, а также построения из них простых рисунков или орнаментов.

Осваивать в компьютерном редакторе (например, Paint) инструменты и техники – карандаш, кисточка, ластик, заливка и другие – и создавать простые рисунки или композиции (например, образ дерева).

Осваивать композиционное построение кадра при фотографировании: расположение объекта в кадре, масштаб, доминанта. Участвовать в обсуждении композиционного построения кадра в фотографии.

К концу обучения в **3 классе** обучающийся получит следующие предметные результаты по отдельным темам программы по изобразительному искусству:

Модуль «Графика».

Приобретать представление о художественном оформлении книги, о дизайне книги, многообразии форм детских книг, о работе художников-иллюстраторов.

Получать опыт создания эскиза книжки-игрушки на выбранный сюжет: рисунок обложки с соединением шрифта (текста) и изображения, рисунок заглавной буквы, создание иллюстраций, размещение текста и иллюстраций на развороте.

Узнавать об искусстве шрифта и образных (изобразительных) возможностях надписи, о работе художника над шрифтовой композицией.

Создавать практическую творческую работу – поздравительную открытку, совмещая в ней шрифт и изображение.

Узнавать о работе художников над плакатами и афишами. Выполнять творческую композицию – эскиз афиши к выбранному спектаклю или фильму.

Узнавать основные пропорции лица человека, взаимное расположение частей лица.

Приобретать опыт рисования портрета (лица) человека.

Создавать маску сказочного персонажа с ярко выраженным характером лица (для карнавала или спектакля).

Модуль «Живопись»

Осваивать приёмы создания живописной композиции (натюрморта) по наблюдению натуры или по представлению.

Рассматривать, эстетически анализировать сюжет и композицию, эмоциональное настроение в натюрмортах известных отечественных художников.

Приобретать опыт создания творческой живописной работы – натюрморта с ярко выраженным настроением или «натюрморта-автопортрета».

Изображать красками портрет человека с опорой на натуру или по представлению.

Создавать пейзаж, передавая в нём активное состояние природы.

Приобрести представление о деятельности художника в театре.

Создать красками эскиз занавеса или эскиз декораций к выбранному сюжету.

Познакомиться с работой художников по оформлению праздников.

Выполнить тематическую композицию «Праздник в городе» на основе наблюдений, по памяти и по представлению.

Модуль «Скульптура»

Приобрести опыт творческой работы: лепка сказочного персонажа на основе сюжета известной сказки (или создание этого персонажа в технике бумагопластики, по выбору учителя).

Учиться создавать игрушку из подручного нехудожественного материала путём добавления к ней необходимых деталей и тем самым «одушевления образа».

Узнавать о видах скульптуры: скульптурные памятники, парковая скульптура, мелкая пластика, рельеф (виды рельефа).

Приобретать опыт лепки эскиза парковой скульптуры.

Модуль «Декоративно-прикладное искусство»

Узнавать о создании глиняной и деревянной посуды: народные художественные промыслы гжель и хохлома.

Знакомиться с приёмами исполнения традиционных орнаментов, украшающих посуду гжели и хохломы; осваивать простые кистевые приёмы, свойственные этим промыслам; выполнить эскизы орнаментов, украшающих посуду (по мотивам выбранного художественного промысла).

Узнать о сетчатых видах орнаментов и их применении, например, в росписи тканей, стен, уметь рассуждать с опорой на зрительный материал о видах симметрии в сетчатом орнаменте.

Осваивать навыки создания орнаментов при помощи штампов и трафаретов.

Получить опыт создания композиции орнамента в квадрате (в качестве эскиза росписи женского платка).

Модуль «Архитектура»

Выполнить зарисовки или творческие рисунки по памяти и по представлению на тему исторических памятников или архитектурных достопримечательностей своего города.

Создать эскиз макета паркового пространства или участвовать в коллективной работе по созданию такого макета.

Создать в виде рисунков или объёмных аппликаций из цветной бумаги эскизы разнообразных малых архитектурных форм, наполняющих городское пространство.

Придумать и нарисовать (или выполнить в технике бумагопластики) транспортное средство.

Выполнить творческий рисунок – создать образ своего города или села или участвовать в коллективной работе по созданию образа своего города или села (в виде коллажа).

Модуль «Восприятие произведений искусства»

Рассматривать и обсуждать содержание работы художника, ценностно и эстетически относиться к иллюстрациям известных отечественных художников детских книг, получая различную визуально-образную информацию; знать имена нескольких художников детской книги.

Рассматривать и анализировать архитектурные постройки своего города (села), характерные особенности улиц и площадей, выделять центральные по архитектуре здания и обсуждать их архитектурные особенности, приобретать представления, аналитический и эмоциональный опыт восприятия наиболее известных памятников архитектуры Москвы и Санкт-Петербурга (для жителей регионов на основе фотографий, телепередач и виртуальных путешествий), уметь обсуждать увиденные памятники.

Знать и уметь объяснять назначение основных видов пространственных искусств: изобразительных видов искусства – живописи, графики, скульптуры; архитектуры, дизайна, декоративно-прикладных видов искусства, а также деятельности художника в кино, в театре, на празднике.

Знать и уметь называть основные жанры живописи, графики и скульптуры, определяемые предметом изображения.

Знать имена крупнейших отечественных художников-пейзажистов: И. И. Шишкина, И. И. Левитана, А. К. Саврасова, В. Д. Поленова, И. К. Айвазовского и других (по выбору учителя), приобретать представления об их произведениях.

Осуществлять виртуальные интерактивные путешествия в художественные музеи, участвовать в исследовательских квестах, в обсуждении впечатлений от виртуальных путешествий.

Знать имена крупнейших отечественных портретистов: В. И. Сурикова, И. Е. Репина, В. А. Серова и других (по выбору учителя), приобретать представления об их произведениях.

Понимать значение музеев и называть, указывать, где находятся и чему посвящены их коллекции: Государственная Третьяковская галерея, Государственный Эрмитаж, Государственный Русский музей, Государственный музей изобразительных искусств имени А. С. Пушкина.

Знать, что в России много замечательных художественных музеев, иметь представление о коллекциях своих региональных музеев.

Модуль «Азбука цифровой графики»

Осваивать приёмы работы в графическом редакторе с линиями, геометрическими фигурами, инструментами традиционного рисования.

Применять получаемые навыки для усвоения определённых учебных тем, например: исследования свойств ритма и построения ритмических композиций, составления орнаментов путём различных повторений рисунка узора, простого повторения (раппорт), экспериментируя на свойствах симметрии; создание паттернов.

Осваивать с помощью создания схемы лица человека его конструкцию и пропорции; осваивать с помощью графического редактора схематическое изменение мимики лица.

Осваивать приёмы соединения шрифта и векторного изображения при создании, например, поздравительных открыток, афиши.

К концу обучения в **4 классе** обучающийся получит следующие предметные результаты по отдельным темам программы по изобразительному искусству:

Модуль «Графика»

Осваивать правила линейной и воздушной перспективы и применять их в своей практической творческой деятельности. Изучать основные пропорции фигуры человека, пропорциональные отношения отдельных частей фигуры и учиться применять эти знания в своих рисунках.

Приобретать представление о традиционных одеждах разных народов и представление о красоте человека в разных культурах, применять эти знания в изображении персонажей сказаний и легенд или просто представителей народов разных культур.

Создавать зарисовки памятников отечественной и мировой архитектуры.

Модуль «Живопись»

Выполнять живописное изображение пейзажей разных климатических зон (пейзаж гор, пейзаж степной или пустынной зоны, пейзаж, типичный для среднерусской природы).

Передавать в изображении народные представления о красоте человека, создавать образ женщины в русском народном костюме и образ мужчины в народном костюме.

Приобретать опыт создания портретов женских и мужских, портрета пожилого человека, детского портрета или автопортрета, портрета персонажа (по представлению из выбранной культурной эпохи).

Создавать двойной портрет (например, портрет матери и ребёнка).

Приобретать опыт создания композиции на тему «Древнерусский город».

Участвовать в коллективной творческой работе по созданию композиционного панно (аппликации из индивидуальных рисунков) на темы народных праздников (русского народного праздника и традиционных праздников у разных народов), в которых выражается обобщённый образ национальной культуры.

Модуль «Скульптура»

Лепка из пластилина эскиза памятника героям Великой Отечественной войны или участие в коллективной разработке проекта макета мемориального комплекса ко Дню Победы в Великой Отечественной войне (работа выполняется после освоения собранного материала о мемориальных комплексах, существующих в нашей стране в память о Великой Отечественной войне).

Модуль «Декоративно-прикладное искусство»

Исследовать и делать зарисовки особенностей, характерных для орнаментов разных народов или исторических эпох (особенности символов и стилизованных мотивов), показать в рисунках традиции использования орнаментов в архитектуре, одежде, оформлении предметов быта у разных народов, в разные эпохи.

Изучить и показать в практической творческой работе орнаменты, традиционные мотивы и символы русской народной культуры (в деревянной резьбе и росписи по дереву, вышивке, декоре головных уборов, орнаментах, которые характерны для предметов быта).

Получить представления о красоте русского народного костюма и головных женских уборов, особенностях мужской одежды разных сословий, а также о связи украшения костюма мужчины с родом его занятий и положением в обществе.

Познакомиться с женским и мужским костюмами в традициях разных народов, со своеобразием одежды в разных культурах и в разные эпохи.

Модуль «Архитектура»

Получить представление о конструкции традиционных жилищ у разных народов, об их связи с окружающей природой.

Познакомиться с конструкцией избы – традиционного деревянного жилого дома – и надворных построек, уметь строить из бумаги или изображать конструкцию избы, понимать и уметь объяснять тесную связь декора (украшений) избы с функциональным значением тех же деталей: единство красоты и пользы. Иметь представления о конструктивных особенностях переносного жилища – юрты.

Иметь знания, уметь объяснять и изображать традиционную конструкцию здания каменного древнерусского храма, знать примеры наиболее значительных древнерусских соборов и где они находятся, иметь представление о красоте и конструктивных особенностях памятников русского деревянного зодчества. Иметь представления об устройстве и красоте древнерусского города, его архитектурном устройстве и жизни в нём людей. Знать основные конструктивные черты древнегреческого храма, уметь его изобразить, иметь общее, целостное образное представление о древнегреческой культуре.

Иметь представление об основных характерных чертах храмовых сооружений, характерных для разных культур: готический (романский) собор в европейских городах, буддийская пагода, мусульманская мечеть, уметь изображать их.

Понимать и уметь объяснять, в чём заключается значимость для современных людей сохранения архитектурных памятников и исторического образа своей и мировой культуры.

Модуль «Восприятие произведений искусства»

Формировать восприятие произведений искусства на темы истории и традиций русской отечественной культуры (произведения В. М. Васнецова, А. М. Васнецова, Б. М. Кустодиева, В. И. Сурикова, К. А. Коровина, А. Г. Венецианова, А. П. Рябушкина, И. Я. Билибина и других по выбору учителя).

Иметь образные представления о каменном древнерусском зодчестве (Московский Кремль, Новгородский детинец, Псковский кремль, Казанский кремль и другие с учётом местных архитектурных комплексов, в том числе монастырских), о памятниках русского деревянного зодчества (архитектурный комплекс на острове Кижи).

Узнавать соборы Московского Кремля, Софийский собор в Великом Новгороде, храм Покрова на Нерли.

Уметь называть и объяснять содержание памятника К. Минину и Д. Пожарскому скульптора И. П. Мартоса в Москве.

Знать и узнавать основные памятники наиболее значимых мемориальных ансамблей и уметь объяснять их особое значение в жизни людей (мемориальные ансамбли: Могила Неизвестного Солдата в Москве; памятник-ансамбль «Героям Сталинградской битвы» на Мамаевом кургане, «Воин-освободитель» в берлинском Трептов-парке, Пискаревский мемориал в Санкт-Петербурге и другие по выбору учителя), знать о правилах поведения при посещении мемориальных памятников.

Иметь представления об архитектурных, декоративных и изобразительных произведениях в культуре Древней Греции, других

культурах Древнего мира, в том числе Древнего Востока, уметь обсуждать эти произведения.

Узнавать, различать общий вид и представлять основные компоненты конструкции готических (романских) соборов, знать особенности архитектурного устройства мусульманских мечетей, иметь представление об архитектурном своеобразии здания буддийской пагоды.

Приводить примеры произведений великих европейских художников: Леонардо да Винчи, Рафаэля, Рембрандта, Пикассо и других (по выбору учителя).

Модуль «Азбука цифровой графики»

Осваивать правила линейной и воздушной перспективы с помощью графических изображений и их варьирования в компьютерной программе Paint: изображение линии горизонта и точки схода, перспективных сокращений, цветовых и тональных изменений.

Моделировать в графическом редакторе с помощью инструментов геометрических фигур конструкцию традиционного крестьянского деревянного дома (избы) и различные варианты его устройства.

Использовать поисковую систему для знакомства с разными видами деревянного дома на основе избы и традициями её украшений.

Моделировать в графическом редакторе с помощью инструментов геометрических фигур конструкцию юрты, находить в поисковой системе разнообразные модели юрты, её украшения, внешний и внутренний вид юрты.

Моделировать в графическом редакторе с помощью инструментов геометрических фигур конструкции храмовых зданий разных культур (каменный православный собор с закомарами, со сводами-нефами, главой, куполом, готический или романский собор, пагода, мечеть).

Построить пропорции фигуры человека в графическом редакторе с помощью геометрических фигур или на линейной основе; изобразить различные фазы движения, двигая части фигуры (при соответствующих технических условиях создать анимацию схематического движения человека).

Освоить анимацию простого повторяющегося движения изображения в виртуальном редакторе GIF-анимации.

Освоить и проводить компьютерные презентации в программе PowerPoint по темам изучаемого материала, собирая в поисковых системах нужный материал, или на основе собственных фотографий и фотографий своих рисунков, делать шрифтовые надписи наиболее важных определений, названий, положений, которые надо помнить и знать.

Осуществлять виртуальные путешествия по архитектурным памятникам, в отечественные и зарубежные художественные музеи (галереи) на основе установок и квестов, предложенных учителем.

ТЕМАТИЧЕСКОЕ ПЛАНИРОВАНИЕ 1 КЛАСС

№ п/п	Наименование разделов и тем программы	Количество часов			Виды деятельности обучающегося	Электронные (цифровые) образовательные ресурсы	Воспи татель ный компо нент
		Всего	Контрол ьные работы	Практич еские работы			
1	Ты учишься изображать	10			<p>Приобретение опыта рассматривания анализа детских рисунков с позиций их содержания и сюжета, настроения, композиции, цвета, а также соответствия учебной задаче, поставленной учителем.</p> <p>Приобретение опыта рассматривания иллюстраций детской книги на основе содержательных установок учителя.</p> <p>Применение простых графических материалов в самостоятельной творческой работе в условиях урока.</p> <p>Создание графического</p>	<p>РЭШ: https://resh.edu.ru/subject/7/1/</p>	<p>ПВ ГВ ДНВ ЭсВ ЦНП ФВ ТВ ЭВ</p>

				<p>рисунка на основе знакомства со средствами изобразительного языка. Анализ соотношений пропорций, визуальное сравнение пространственных величин. Освоение первичных знаний и навыков композиционного расположения изображения на листе. Выбор вертикального или горизонтального формата листа для выполнения соответствующих задач рисунка. Аналитическое наблюдение формы предмета, опыт обобщения и геометризации наблюдаемой формы как основы обучения рисунку. Лепка зверей в объеме. Освоение приемов работы с пластилином: лепка из цельной формы, приёмы вытягивания, вдавливания, сгибания, скручивания Лепка игрушки, характерной для одного из наиболее известных народных художественных промыслов. Создание рисунка простого (плоского) предмета с натуры. Освоение приемов рисования</p>	
--	--	--	--	---	--

					<p>линией</p> <p>Приобретение навыков работы цветом, навыков смешения красок, пастозного плотного и прозрачного нанесения краски.</p> <p>Освоение разного характера мазков и движений кистью, навыков создания выразительной фактуры и приобретение знаний о кроющих качествах гуаши.</p> <p>Приобретение представлений об эмоциональной выразительности цвета: цвет звонкий и яркий, радостный; цвет мягкий, «глухой» и мрачный и другое.</p> <p>Создание пейзажей, передающих разные состояния погоды (например, туман, грозу) на основе изменения тонального звучания цвета; передача разного цветового состояния моря.</p> <p>Приобретение опыта эстетического, эмоционального общения со станковой картиной, опыта восприятия картин со сказочным сюжетом, произведений с ярко выраженным эмоциональным настроением; приобретение представлений о значении зрительских умений</p>	
--	--	--	--	--	--	--

					и специальных знаний		
2	Ты украшаешь	9			<p>Освоение опыта восприятия художественных иллюстраций в детских книгах и отношения к ним в соответствии с учебной установкой.</p> <p>Освоение названий основных и составных цветов и способов получения разных оттенков составного цвета.</p> <p>Приобретение представлений о симметрии.</p> <p>Освоение навыков видения целостной формы.</p> <p>Восприятие учебной</p>	<p>РЭШ: https://resh.edu.ru/subject/7/1/</p>	<p>ПВ ГВ ДНВ ЭсВ ЦНП ФВ ТВ ЭВ</p>

				<p>задачи, поставленной учителем, и решение её в своей практической художественной деятельности</p> <p>Развитие навыков работы гуашью (монотипия).</p> <p>Эмоциональная выразительность цвета.</p> <p>Обсуждение результатов своей практической работы и работы одноклассников с позиций соответствия их поставленной учебной задаче, выраженного в рисунке содержания и средств его выражения.</p> <p>Рассмотрение и эстетическая характеристика различных примеров узоров в природе (в условиях урока на основе фотографий).</p>		
--	--	--	--	--	--	--

				<p>Освоение навыков приводить примеры, сопоставлять и искать ассоциации с орнаментами в произведениях декоративно-прикладного искусства.</p> <p>Приобретение опыта создания орнаментальной декоративной композиции (стилизованной: декоративный цветок или птица).</p> <p>Развитие представлений о глиняных игрушках отечественных народных художественных промыслов (дымковская, каргопольская игрушки)</p>		
--	--	--	--	--	--	--

				<p>или по выбору учителя с учётом местных промыслов) и опыта практической художественной деятельности по мотивам игрушки выбранного промысла.</p> <p>Приобретение знания о значении и назначении украшений в жизни людей.</p> <p>Подготовка и оформление праздника, создание игрушки для новогодней ёлки, изготовление нарядной упаковки. Освоение приемов складывания бумаги.</p> <p>Освоение приемов надрезания, закручивания, складывания бумаги. Приобретение навыков изготовления объемной аппликации из бумаги и картона</p>		
3	Ты строишь	8		<p>Приобретение опыта эстетического восприятия и аналитического наблюдения архитектурных построек</p>	<p>РЭШ: https://resh.edu.ru/subject/7/1/</p>	<p>ПВ ГВ ДНВ ЭсВ</p>

					<p>Рассмотрение различных произведений архитектуры в окружающем мире (по фотографиям в условиях урока); приобретение опыта рисования дома при помощи отпечатков.</p> <p>Приобретение опыта эстетического наблюдения природы на основе эмоциональных впечатлений с учётом учебных задач и визуальной установки учителя.</p> <p>Анализ характерных особенностей и составных частей рассматриваемых зданий.</p> <p>Освоение приемов склеивания, надрезания и вырезания деталей, развитие представлений о симметрии.</p> <p>Приобретение опыта пространственного макетирования (сказочный город) в форме коллективной игровой деятельности.</p>		<p>ЦНП ФВ ТВ ЭВ</p>
4	Изображение, украшение, постройка всегда помогают друг другу	6	1		<p>Приобретение опыта художественного наблюдения предметной среды жизни человека в зависимости от поставленной</p>	<p>РЭШ: https://resh.edu.ru/subject/7/1/</p>	<p>ПВ ГВ ДНВ ЭсВ ЦНП</p>

					<p>аналитической и эстетической задачи (установки).</p> <p>Определение видов орнаментов по изобразительным мотивам: растительные, геометрические, анималистические.</p> <p>Использование симметрии в художественной деятельности.</p> <p>Последовательное ведение работы над изображением бабочки по представлению, использование линии симметрии при составлении узора крыльев.</p> <p>с программами Paint или Paint net.</p> <p>Создание фотографий с целью эстетического и целенаправленного наблюдения природы.</p> <p>Обсуждение фотографий: с какой целью сделан снимок, насколько значимо его содержание и какова композиция в кадре.</p> <p>Приобретение опыта сравнивать тёмные и светлые оттенки цвета; смешивать цветные краски с белой и чёрной для изменения их тона.</p> <p>Формирование представлений о</p>	<p>ФВ ТВ ЭВ</p>
--	--	--	--	--	--	-------------------------

					<p>делении цветов на тёплые и холодные, упражнения умения различать и сравнивать тёплые и холодные оттенки цвета.</p> <p>Творческая работа на заданную тему с опорой на зрительные впечатления, организованные педагогом</p>		
<p>ОБЩЕЕ КОЛИЧЕСТВО ЧАСОВ ПО ПРОГРАММЕ</p>		33	1	0			

2 КЛАСС

№ п/п	Наименование разделов и тем программы	Количество часов			Виды деятельности обучающегося	Электронные (цифровые) образовательные ресурсы	Воспитательный компонент
		Всего	Контрольные работы	Практические работы			
1	Введение	2			<p>Обсуждение примеров детского художественного творчества с точки зрения выражения в них содержания, настроения, расположения изображения в листе, цвета и других средств художественной выразительности, а также ответа на поставленную учебную задачу. Приобретение опыта эстетического наблюдения и художественного анализа произведений декоративного искусства и их орнаментальной организации (например, кружево, шитьё, резьба и роспись по дереву и ткани, чеканка).</p> <p>Освоение и развитие умения вести эстетическое наблюдение явлений природы.</p> <p>Приобретение опыта эстетического наблюдения и художественного</p>	<p>РЭШ: https://resh.edu.ru/subject/7/2/</p>	<p>ПВ ГВ ДНВ ЭсВ ЦНП ФВ ТВ ЭВ</p>

					<p>анализа произведений декоративного искусства и их орнаментальной организации.</p> <p>Приобретение опыта восприятия, эстетического анализа произведений отечественных художников-пейзажистов, художников-анималистов.</p> <p>Приобретение опыта восприятия, эстетического анализа произведений живописи западноевропейских художников с активным, ярким выражением настроения</p>		
2	Как и чем работает художник	14			<p>Приобретение опыта работы акварельной краской и понимания особенности работы прозрачной краской. Освоение разного характера мазков и движений кистью, навыков создания выразительной фактуры.</p> <p>Освоение приёмов работы новыми графическими художественными материалами.</p> <p>Приобретение опыта рисования предметов с натуры в графике.</p> <p>Приобретение знаний об изменениях скульптурного образа при осмотре</p>	РЭШ: https://resh.edu.ru/subject/7/2/	ПВ ГВ ДНВ ЭсВ ЦНП ФВ ТВ ЭВ

				<p>произведения с разных сторон. Знакомство с названиями основных и составных цветов и приобретение опыта получения разных оттенков составного цвета.</p> <p>Развитие опыта различать и сравнивать тёмные и светлые оттенки цвета; развитие опыта смешения цветных красок с белой (для изменения их тона).</p> <p>Развитие опыта различать и сравнивать тёмные и светлые оттенки цвета; развитие опыта смешения цветных красок с чёрной (для изменения их тона).</p> <p>Освоение эмоциональной выразительности цвета: цвет мягкий, «глухой» и мрачный.</p> <p>Освоение выразительных свойств твёрдых, сухих, мягких и жидких графических материалов.</p> <p>Рассмотрение, анализ и эстетическая оценка разнообразия форм в природе, воспринимаемых как узоры.</p> <p>Приобретение опыта работы в технике аппликации.</p>		
--	--	--	--	--	--	--

				<p>Приобретение навыков изображения на основе разной по характеру и способу наложения линии.</p> <p>Освоение возможности изображения с помощью разных видов линий в программе Paint (или другом графическом редакторе).</p> <p>Освоение приёмов трансформации и копирования геометрических фигур в программе Paint, а также построения из них простых рисунков или орнаментов.</p> <p>Освоение в компьютерном редакторе (например, Paint) инструментов и техники – карандаш, кисточка, ластик, заливка и другие – и создание простых рисунков или композиции (например, образ дерева).</p> <p>Приобретение знаний об изменениях скульптурного образа при осмотре произведения с разных сторон.</p> <p>Приобретение в процессе лепки из пластилина опыта передачи движения цельной лепной формы и разного характера движения этой</p>		
--	--	--	--	--	--	--

				<p>формы (изображения зверушки).</p> <p>Соблюдение цельности формы, её преобразование и добавление деталей. Знакомство с традиционными игрушками одного из народных художественных промыслов.</p> <p>Построение из бумаги пространственного макета детской площадки сказочного города, участие в коллективной работе.</p> <p>Приобретение опыта преобразования бытовых подручных нехудожественных материалов в художественные изображения и поделки Освоение навыков визуального сравнения пространственных величин, приобретение умения соотносить пропорции в рисунках птиц и животных (с опорой на зрительские впечатления и анализ).</p> <p>Сравнение, сопоставление природных явлений – узоры (например, капли, снежинки, паутинки, роса на листьях, серёжки во время цветения</p>		
--	--	--	--	---	--	--

					деревьев) – с рукотворными произведениями		
3	Реальность и фантазия	5			<p>Освоение навыков визуального сравнения пространственных величин, приобретение умения соотносить пропорции в рисунках птиц и животных (с опорой на зрительские впечатления и анализ).</p> <p>Сравнение, сопоставление природных явлений – узоры (например, капли, снежинки, паутинки, роса на листьях, серёжки во время цветения деревьев) – с рукотворными произведениями декоративного искусства (кружево, шитьё, ювелирные изделия и другое).</p> <p>Приобретение опыта выполнения эскиза геометрического орнамента кружева или вышивки на основе природных мотивов.</p> <p>Рассматривание, характеристика конструкций архитектурных строений (по фотографиям в условиях урока): составные части и их пропорциональные</p>	РЭШ: https://resh.edu.ru/subject/7/2/	ПВ ГВ ДНВ ЭсВ ЦНП ФВ ТВ ЭВ

					<p>соотношения.</p> <p>Приобретение представлений об образе здания, то есть его эмоциональном воздействии на зрителя.</p> <p>Освоение приёмов создания объёмных предметов из бумаги и объёмного декорирования предметов из бумаги.</p> <p>Рассматривание, обсуждение примеров разных жилищ; создание домиков сказочных героев в иллюстрациях известных художников детской книги;</p> <p>развитие фантазии и внимания к архитектурным постройкам</p>		
4	О чем говорит искусство?	7			<p>Приобретение опыта создания пейзажей, передающих разные состояния погоды (например, туман, грозу) на основе изменения тонального звучания цвета, приобретение опыта передачи разного цветового состояния моря.</p> <p>Приобретение умения вести рисунок с натуры, видеть пропорции объекта, расположение его в пространстве; располагать изображение на листе, соблюдая этапы ведения</p>	<p>РЭШ: https://resh.edu.ru/subject/7/2/</p>	<p>ПВ ГВ ДНВ ЭсВ ЦНП ФВ ТВ ЭВ</p>

				<p>рисунка, осваивая навык штриховки.</p> <p>Изображение сказочных персонажей с выразительным характером (герои сказок добрые и злые, нежные и грозные); обсуждение, объяснение, какими художественными средствами удалось показать характер сказочных персонажей.</p> <p>Приобретение опыта создания круглой скульптуры, знаний об изменениях скульптурного образа при осмотре произведения с разных сторон.</p> <p>Рассматривание, анализ декора одежды человека, сравнение украшений человека на примерах иллюстраций к народным сказкам лучших художников-иллюстраторов (например, И.Я. Билибина), когда украшения не только соответствуют народным традициям, но и выражают характер персонажа; обсуждение украшений человека, которые рассказывают о нём, выявляют особенности его характера, его</p>	
--	--	--	--	---	--

					<p>представления о красоте. Приобретение опыта выполнения красками рисунков украшений народных былинных персонажей. Приобретение опыта сочинения и изображения жилья для разных по своему характеру героев литературных и народных сказок</p>		
5	Как говорит искусство?	6	1		<p>Приобретение опыта узнавания теплых и холодных цветов, сравнения теплых и холодных оттенков и цвета; приобретение опыта творческой работы с теплыми и холодными оттенками цвета. Освоение эмоциональной выразительности цвета: цвет звонкий и яркий, радостный. Освоение навыков работы цветом, навыков смешения красок, их пастозного плотного и прозрачного нанесения. Приобретение навыков изображения на основе разной по характеру и способу наложения линии. Знакомство с понятием «ритм» и навыками ритмической</p>	<p>РЭШ: https://resh.edu.ru/subject/7/2/</p>	<p>ПВ ГВ ДНВ ЭсВ ЦНП ФВ ТВ ЭВ</p>

				<p>организации изображения как необходимой композиционной основы выражения содержания. Освоение понятия «ритм» и навыков ритмической организации изображения как необходимой композиционной основы выражения содержания произведения искусства. Приобретение в процессе лепки из пластилина опыта передачи движения цельной лепной формы и разного характера движения этой формы (изображения зверушки). Освоение приёмов орнаментального оформления сказочных глиняных зверушек, созданных по мотивам народного художественного промысла (по выбору: филимоновская, абашевская, каргопольская, дымковская игрушки или с учётом местных промыслов). Освоение инструментов традиционного рисования в программе Paint на основе темы «Тёплый и холодный цвета».</p>	
--	--	--	--	---	--

					Освоение композиционного построения кадра при фотографировании: расположение объекта в кадре, масштаб, доминанта. Участие в обсуждении композиционного построения кадра в фотографии		
ОБЩЕЕ КОЛИЧЕСТВО ЧАСОВ ПО ПРОГРАММЕ	34	1	0				

3 КЛАСС

№ п/п	Наименование разделов и тем программы	Количество часов			Виды деятельности обучающегося	Электронные (цифровые) образовательные ресурсы	Воспитательный компонент
		Всего	Контрольные работы	Практические работы			
1	Введение	1			Рассматривание и обсуждение иллюстраций известных российских иллюстраторов детских книг Приобретение представлений о творчестве нескольких художников детской книги. Приобретение представления о художественном оформлении книги, о дизайне книги, многообразии форм детских книг, о работе художников-иллюстраторов	Библиотека ЦОК https://m.edsoo.ru/7f411892	ПВ ГВ ДНВ ЭсВ ЦНП ФВ ТВ ЭВ
2	Искусство в твоём	8			Моделирование игрушки	Библиотека ЦОК	ПВ ГВ

	<p>доме</p>			<p>из подручного нехудожественного материала путём добавления к ней необходимых деталей и тем самым «одушевления образа».</p> <p>Освоение приёмов исполнения традиционных орнаментов, украшающих посуду Гжели и Хохломы; освоение простых кистевых приёмов, свойственных этим промыслам; выполнение эскизов орнаментов, украшающих посуду (по мотивам выбранного художественного промысла).</p> <p>Приобретение знаний о сетчатых видах орнаментов и их применении, например, в росписи тканей, стен, умение рассуждать с опорой на зрительный материал о видах симметрии в сетчатом орнаменте. Создание орнаментов при помощи штампов и трафаретов.</p> <p>Освоение приёмов работы в графическом редакторе с</p>	<p>https://m.edsoo.ru/7f411892</p>	<p>ДНВ ЭсВ ЦНП ФВ ТВ ЭВ</p>
--	-------------	--	--	---	--	---

				<p>линиями, геометрическими фигурами, инструментами традиционного рисования. Применение получаемых навыков для усвоения определённых учебных тем, например: исследования свойств ритма и построения ритмических композиций, составления орнаментов путём различных повторений рисунка узора, простого повторения (раппорт), экспериментируя на свойствах симметрии; создание паттернов. Создание композиции орнамента в квадрате (в качестве эскиза росписи женского платка). Рассматривание павловопосадских платков. Создание эскиза книжки-игрушки на выбранный сюжет: рисунок обложки с соединением шрифта (текста) и изображения, рисунок заглавной буквы, создание иллюстраций,</p>		
--	--	--	--	---	--	--

					<p>размещение текста и иллюстраций на развороте.</p> <p>Приобретение знаний об искусстве шрифта и образных (изобразительных) возможностях надписи, о работе художника над шрифтовой композицией.</p> <p>Создание практической творческой работы – поздравительной открытки, совмещающая в ней шрифт и изображение.</p> <p>Обсуждение содержания работы художника, обучение ценностному и эстетическому отношению к творчеству художника.</p>		
3	Искусство на улицах твоего города	8			<p>Развитие опыта наблюдения объектов окружающего мира – архитектура, улицы города или села.</p> <p>Знакомство с памятниками архитектуры и архитектурными достопримечательностями (по выбору учителя), их значением в современном мире.</p>	<p>Библиотека ЦОК</p> <p>https://m.edsoo.ru/7f411892</p>	<p>ПВ</p> <p>ГВ</p> <p>ДНВ</p> <p>ЭсВ</p> <p>ЦНП</p> <p>ФВ</p> <p>ТВ</p> <p>ЭВ</p>

				<p>Участие в виртуальном путешествии.</p> <p>Выполнение зарисовок или творческих рисунков по памяти и по представлению на тему исторических памятников или архитектурных достопримечательностей своего города.</p> <p>Создание эскиза макета паркового пространства и/или участие в коллективной работе по созданию макета.</p> <p>Создание в виде рисунков или объёмных аппликаций из цветной бумаги эскизов разнообразных малых архитектурных форм, наполняющих городское пространство.</p> <p>Создание в виде рисунков или выполнение в технике бумагопластики транспортного средства.</p> <p>Создание тематического панно «Образ моего города» (села) (композиционная склейка-</p>		
--	--	--	--	--	--	--

					<p>аппликация рисунков зданий и других элементов городского пространства, выполненных индивидуально)</p>		
4	Художник и зрелище	7			<p>Создание сюжетной композиции «В цирке», с использованием гуаши или карандаша и акварели.</p> <p>Приобретение представления о деятельности художника в театре. Создание красками эскиза занавеса или эскиза декораций к выбранному сюжету.</p> <p>Выполнение творческой работы по лепке сказочного персонажа на основе сюжета известной сказки (или создание этого персонажа в технике бумагопластики, по выбору учителя).</p> <p>Приобретение знаний об основных пропорциях лица человека, симметричном расположении частей лица.</p> <p>Рисование портрета (лица)</p>	<p>Библиотека ЦОК https://m.edsoo.ru/7f411892</p>	<p>ПВ ГВ ДНВ ЭсВ ЦНП ФВ ТВ ЭВ</p>

					<p>человека.</p> <p>Создание маски сказочного персонажа с ярко выраженным характером лица (для карнавала или спектакля).</p> <p>Приобретение знаний о работе художников над плакатами и афишами.</p> <p>Выполнение творческой композиции – эскиза афиши к выбранному спектаклю или фильму.</p> <p>Ознакомление с работой художников по оформлению праздников.</p> <p>Выполнение тематической композиции «Праздник в городе» на основе наблюдений, по памяти и по представлению.</p> <p>Приобретение опыта по организации праздника «Школьный карнавал» с использованием работ обучающихся</p>		
5	Художник и музей	10	1		<p>Понимание значения музеев и приобретение умения, где находятся и чему посвящены</p>	<p>Библиотека ЦОК https://m.edsoo.ru/7f411892</p>	<p>ПВ ГВ ДНВ</p>

				<p>их коллекции (например, краеведческий музей, музей игрушек, транспорта, музеи посуды и т.д.). Получение знаний</p> <p>о том, что в России много замечательных художественных музеев, формирование представления о коллекциях своих региональных музеев. Приобретение умения называть основные жанры живописи, графики и скульптуры, определяемые предметом изображения. Осуществление виртуальных интерактивных путешествий в художественные музеи, участие в исследовательских квестах, в обсуждении впечатлений от виртуальных путешествий. Понимание значения музеев и приобретение умения называть, указывать, где находятся и чему посвящены их коллекции.</p> <p>Знакомство с коллекциями</p>		<p>ЭсВ ЦНП ФВ ТВ ЭВ</p>
--	--	--	--	--	--	---

				<p>региональных художественных музеев.</p> <p>Создание пейзажа, в котором передаётся активное состояние природы.</p> <p>Приобретение знаний о произведениях крупнейших отечественных художников-пейзажистов.</p> <p>Приобретение представлений о произведениях крупнейших отечественных портретистов.</p> <p>Изображение красками портрета человека с опорой на натуру или по представлению.</p> <p>Приобретение знания имен крупнейших отечественных портретистов, представлений об их произведениях.</p> <p>Освоение приёмов создания живописной композиции (натюрморта) по наблюдению натуры или по представлению.</p> <p>Эстетическое восприятие и анализ сюжета и композиции, эмоционального настроения</p> <p>в натюрмортах известных</p>		
--	--	--	--	---	--	--

				<p>отечественных художников. Создание творческой живописной работы – натюрморта с ярко выраженным настроением или «натюрморта-автопортрета».</p> <p>Создание практической творческой работы на историческую или бытовую тему.</p> <p>Приобретение знаний о видах скульптуры: скульптурные памятники, парковая скульптура, мелкая пластика, рельеф (виды рельефа). Лепка эскиза парковой скульптуры.</p> <p>Участие в художественной выставке. Приобретение опыта оформления творческих работ.</p> <p>Умение объяснять назначение основных видов пространственных искусств: изобразительных видов искусства – живописи, графики, скульптуры; архитектуры, дизайна,</p>		
--	--	--	--	---	--	--

					декоративно-прикладных видов искусства, а также деятельности художника в кино, в театре, на празднике		
ОБЩЕЕ КОЛИЧЕСТВО ЧАСОВ ПО ПРОГРАММЕ	34	1	0				

4 КЛАСС

№ п/п	Наименование разделов и тем программы	Количество часов			Виды деятельности обучающегося	Электронные (цифровые) образовательные ресурсы	Воспитательный компонент
		Всего	Контрольные работы	Практические работы			
1	Введение	1			Понимание и объяснение значимости для современных людей сохранения архитектурных памятников и исторического образа отечественной и мировой культуры. Приобретение опыта восприятия произведений великих художников на темы истории и традиций русской отечественной культуры	Библиотека ЦОК https://m.edsoo.ru/7f4129ea	ПВ ГВ ДНВ ЭсВ ЦНП ФВ ТВ ЭВ
2	Истоки родного искусства	7			Выполнение живописного изображения пейзажей разных климатических зон (пейзаж гор, пейзаж степной или пустынной зоны, пейзаж,	Библиотека ЦОК https://m.edsoo.ru/7f4129ea	ПВ ГВ ДНВ ЭсВ ЦНП ФВ

				<p>типичный для среднерусской природы). Освоение правил линейной и воздушной перспективы.</p> <p>Практическая творческая деятельность: изображение пейзажа красками.</p> <p>Знакомство с конструкцией избы – традиционного деревянного жилого дома – и надворных построек.</p> <p>Конструирование из бумаги и изображение конструкции избы. Получение знаний о тесной связи декора (украшений) избы с функциональным значением деталей: единство красоты и пользы.</p> <p>Получение представления о конструкции традиционных жилищ у разных народов, об их связи с окружающей природой.</p> <p>Практическая работа по изображению образа избы графическими материалами или красками.</p> <p>Использование поисковой</p>		<p>ТВ ЭВ</p>
--	--	--	--	---	--	------------------

					<p>системы для знакомства с разными видами деревянного дома на основе избы и традициями и её украшений. Практическая работа по моделированию в графическом редакторе с помощью инструментов геометрических фигур конструкций избы и различные варианты его устройства.</p> <p>Восприятие красоты и конструктивных особенностей памятников русского деревянного зодчества (архитектурный комплекс на острове Киж). Приобретение представления о красоте и конструктивных особенностях памятников русского деревянного зодчества.</p> <p>Коллективная творческая деятельность по созданию панно.</p> <p>Получение представлений о традиционных одеждах разных народов и о красоте человека</p>		
--	--	--	--	--	--	--	--

				<p>в разных культурах, применение этих знаний в изображении персонажей сказаний и легенд или просто представителей народов разных культур.</p> <p>Получение представлений о красоте русского народного костюма и головных женских уборов.</p> <p>Изучение основных пропорций фигуры человека, пропорциональных отношений отдельных частей фигуры и применение этих знаний в рисунках.</p> <p>Приобретение представлений о традиционных одеждах разных народов и о красоте человека</p> <p>в разных культурах, применение этих знаний в изображении персонажей сказаний и легенд или представителей народов разных культур.</p> <p>Участие в коллективной творческой работе по созданию</p>		
--	--	--	--	--	--	--

					<p>композиционного панно (аппликации из индивидуальных рисунков) на темы народных праздников (русского народного праздника и традиционных праздников у разных народов), в которых выражается обобщённый образ национальной культуры</p>		
3	Древние города нашей земли	11			<p>Создание зарисовок памятников отечественной и мировой архитектуры. Приобретение опыта создания композиции на тему «Древнерусский город». Понимание и объяснение, в чём заключается значимость для современных людей сохранения архитектурных памятников и исторического образа своей и мировой культуры. Создание коллективной работы - макета «Древний город». Приобретение знаний и</p>	<p>Библиотека ЦОК https://m.edsoo.ru/7f4129ea</p>	<p>ПВ ГВ ДНВ ЭсВ ЦНП ФВ ТВ ЭВ</p>

				<p>умений объяснять и изображать традиционную конструкцию здания каменного древнерусского храма.</p> <p>Получение представлений об устройстве и красоте древнерусского города, его архитектурном устройстве и жизни в нём людей.</p> <p>Приобретение представлений и умения объяснять, в чём заключается значимость для современных людей сохранения архитектурных памятников и исторического образа своей и мировой культуры.</p> <p>Освоение пропорциональных отношений отдельных частей фигуры человека и применение этих знаний в своих рисунках.</p> <p>Приобретение опыта изображения фигуры человека в движении.</p> <p>Получение представления о красоте русского народного костюма, особенностях мужской одежды разных</p>		
--	--	--	--	---	--	--

				<p>сословий, а также о связи украшения костюма мужчины с родом его занятий и положением в обществе.</p> <p>Приобретение представлений о традиционных одеждах разных народов и о красоте человека.</p> <p>Получение образных представлений о каменном древнерусском зодчестве (Московский Кремль, Новгородский детинец, Псковский кремль, Казанский кремль и другие с учётом местных архитектурных комплексов, в том числе монастырских).</p> <p>Приобретение знаний о наиболее значительных древнерусских соборах и где они находятся, приобретение представлений о красоте и конструктивных особенностях памятников русского деревянного зодчества.</p> <p>Получение образных представлений о каменном</p>		
--	--	--	--	---	--	--

				<p>древнерусском зодчестве (Московский Кремль, Новгородский детинец, Псковский Кром, Казанский кремль и другие с учётом местных архитектурных комплексов, в том числе монастырских).</p> <p>Приобретение знаний о наиболее значительных древнерусских соборах и где они находятся, приобретение представлений о красоте и конструктивных особенностях памятников русского деревянного зодчества.</p> <p>Развитие образных представлений о каменном древнерусском зодчестве (Московский Кремль, Новгородский детинец, Псковский Кром, Казанский кремль и другие с учётом местных архитектурных комплексов, в том числе монастырских), о памятниках русского деревянного зодчества (архитектурный комплекс</p>		
--	--	--	--	--	--	--

				<p>на острове Кижи).</p> <p>Приобретение знаний о наиболее значительных древнерусских соборах и где они находятся.</p> <p>Знакомство с соборами Московского Кремля.</p> <p>Формирование образных представлений о каменном древнерусском зодчестве (Московский Кремль, и другие с учётом местных архитектурных комплексов, в том числе монастырских).</p> <p>Приобретение знаний о наиболее значительных древнерусских соборах и где они находятся, приобретение представлений о красоте и конструктивных особенностях памятников русского деревянного зодчества.</p> <p>Исследование и зарисовки особенностей, характерных для орнаментов разных народов или исторических эпох (особенности символов и стилизованных мотивов),</p>		
--	--	--	--	--	--	--

				<p>демонстрация в рисунках традиции использования орнаментов в архитектуре, одежде, оформлении предметов быта у разных народов, в разные эпохи.</p> <p>Выполнение тематических многофигурных композиций: коллективно созданные панно-аппликации из индивидуальных рисунков и вырезанных персонажей.</p> <p>Изучение и применение в практической творческой работе орнаментов, традиционных мотивов и символов русской народной культуры (в деревянной резьбе и росписи по дереву, вышивке, декоре головных уборов, орнаментах, которые характерны для предметов быта)</p>		
4	Каждый народ – художник	9		Освоение правил линейной и воздушной перспективы и применение их в практической творческой деятельности.	Библиотека ЦОК https://m.edsoo.ru/7f4129ea	ПВ ГВ ДНВ ЭсВ ЦНП

					<p>Развитие умений находить основные характерные черты храмовых сооружений, характерных для разных культур: готический (романский) собор в европейских городах, буддийская пагода, мусульманская мечеть, изображение их.</p> <p>Получение представлений об архитектурных, декоративных и изобразительных произведениях в культуре Древней Греции, других культурах Древнего мира, в том числе Древнего Востока, обсуждение этих произведений.</p> <p>Приобретение представлений о традиционных одеждах разных народов и представлений о красоте человека в разных культурах, применение этих знаний в изображении персонажей сказаний и легенд или представителей народов</p>		ФВ ТВ ЭВ
--	--	--	--	--	---	--	----------------

				<p>разных культур. Получение представлений о конструктивных особенностях переносного жилища – юрты. Моделирование в графическом редакторе с помощью инструментов геометрических фигур конструкции юрты. Приобретите умения находить в поисковой системе разнообразные модели юрты, её украшения, внешний и внутренний вид юрты. Выполнение живописных изображений пейзажей разных климатических зон (пейзаж гор, пейзаж степной или пустынной зоны). Получение представлений о конструкции традиционных жилищ у разных народов, об их связи с окружающей природой. Получение представление об основных характерных чертах храмовых сооружений, характерных</p>		
--	--	--	--	--	--	--

				<p>для разных культур: готический (романский) собор в европейских городах, буддийская пагода, мусульманская мечеть, уметь изображать их.</p> <p>Изображение типичной конструкции зданий: мечеть, пагода.</p> <p>Определение особенностей архитектурного устройства мусульманских мечетей.</p> <p>Построение пропорций фигуры человека в графическом редакторе с помощью геометрических фигур или на линейной основе;</p> <p>изображение различных фаз движения, двигая части фигуры (при соответствующих технических условиях создать анимацию схематического движения человека).</p> <p>Исследование и выполнение зарисовок особенностей, характерных для орнаментов разных народов или</p>		
--	--	--	--	--	--	--

				<p>исторических эпох (особенности символов и стилизованных мотивов), приобретение умения показать в рисунках традиции использования орнаментов в архитектуре, одежде, оформлении предметов быта у разных народов, в разные эпохи.</p> <p>Формирование представлений об архитектурных, декоративных и изобразительных произведениях в культуре Древней Греции, других культурах Древнего мира, в том числе Древнего Востока, умение обсуждать эти произведения.</p> <p>Знакомство с основными конструктивными чертами древнегреческого храма, приобретение умения его изобразить, формирование общего, целостного образного представления о древнегреческой культуре.</p>		
--	--	--	--	--	--	--

				<p>Создание тематических многофигурных композиций: коллективно созданных панно-аппликаций из индивидуальных рисунков и вырезанных персонажей на темы праздников народов мира или в качестве иллюстраций к сказкам и легендам.</p> <p>Получение представлений об основных характерных чертах храмовых сооружений, характерных для разных культур: готический (романский) собор в европейских городах, буддийская пагода, мусульманская мечеть, изображение их.</p> <p>Творческая деятельность: изображение города – создание тематической графической композиции; использование карандаша, мелков, фломастеров (смешанная техника).</p> <p>Освоение моделирования</p>		
--	--	--	--	--	--	--

					<p>в графическом редакторе с помощью инструментов геометрических фигур конструкции храмовых зданий разных культур.</p> <p>Создание и демонстрация компьютерных презентаций в программе PowerPoint по темам изучаемого материала, с помощью найденного самостоятельно в поисковых системах нужного материала, или на основе собственных фотографий и фотографий своих рисунков, создавая шрифтовые надписи наиболее важных определений, названий, положений, которые надо помнить и знать</p>		
5	Искусство объединяет народы	6	1		<p>Создание женского портрета (матери) или создание двойного портрета (например, портрет матери и ребёнка).</p> <p>Знакомство с произведениями великих европейских художников.</p>	<p>Библиотека ЦОК https://m.edsoo.ru/7f4129ea</p>	<p>ПВ ГВ ДНВ ЭсВ ЦНП ФВ ТВ ЭВ</p>

					<p>Создание портрета пожилого человека или портрета персонажа (по представлению из выбранной культурной эпохи).</p> <p>Знакомство с произведениями великих европейских художников.</p> <p>Выполнение тематической композиции «Сопереживание».</p> <p>Знакомство с произведениями великих европейских художников.</p> <p>Знакомство с основными памятниками наиболее значимых мемориальных ансамблей и умение объяснять их особое значение в жизни людей, получение знаний о правилах поведения при посещении мемориальных памятников.</p> <p>Приобретение умения называть и объяснять историю создания памятника героям Отечества, давать описание памятника.</p> <p>Создание компьютерной</p>		
--	--	--	--	--	--	--	--

				<p>презентации в программе PowerPoint на тему архитектуры, декоративного и изобразительного искусства выбранной эпохи или этнокультурных традиций народов России (презентация выбранногоопейских художников. обучающимися памятника героям и защитникам Отечества, героям Великой Отечественной войны или мемориального комплекса).</p> <p>Лепка из пластилина эскиза памятника героям Великой Отечественной войны или участие в коллективной разработке проекта макета мемориального комплекса ко Дню Победы в Великой Отечественной войне (работа выполняется после освоения собранного материала о мемориальных комплексах, существующих в нашей стране</p>		
--	--	--	--	--	--	--

					в память о Великой Отечественной войне). Приобретение опыта создания детского портрета. Знакомство с произведениями великих европейских художников		
ОБЩЕЕ КОЛИЧЕСТВО ЧАСОВ ПО ПРОГРАММЕ	34	1	0				

ПОУРОЧНОЕ ПЛАНИРОВАНИЕ

1 КЛАСС

№ п/п	Тема урока	Количество часов			Электронные цифровые образовательные ресурсы
		Всего	Контрольные работы	Практические работы	
1	Все дети любят рисовать: рассматриваем детские рисунки и рисуем радостное солнце	1			РЭШ: https://resh.edu.ru/subject/7/1/
2	Изображения вокруг нас: рассматриваем изображения в детских книгах	1			РЭШ: https://resh.edu.ru/subject/7/1/
3	Мастер изображения учит видеть: создаем групповую работу «Сказочный лес»	1			РЭШ: https://resh.edu.ru/subject/7/1/
4	Короткое и длинное: рисуем животных с различными пропорциями	1			РЭШ: https://resh.edu.ru/subject/7/1/
5	Изображать можно пятном: дорисовываем зверушек от пятна или тени	1			РЭШ: https://resh.edu.ru/subject/7/1/
6	Изображать можно в объеме: лепим зверушек	1			РЭШ: https://resh.edu.ru/subject/7/1/
7	Изображать можно линией: рисуем ветви деревьев, травы	1			РЭШ: https://resh.edu.ru/subject/7/1/
8	Разноцветные краски. Рисуем цветные коврики (коврик-осень / зима или коврик-ночь / утро)	1			РЭШ: https://resh.edu.ru/subject/7/1/
9	Изображать можно и то, что невидимо:	1			РЭШ:

	создаем радостные и грустные рисунки				https://resh.edu.ru/subject/7/1/
10	Художники и зрители: рассматриваем картины художников и говорим о своих впечатлениях	1			РЭШ: https://resh.edu.ru/subject/7/1/
11	Мир полон украшений: рассматриваем украшения на иллюстрациях к сказкам	1			РЭШ: https://resh.edu.ru/subject/7/1/
12	Цветы: создаем коллективную работу «Ваза с цветами»	1			РЭШ: https://resh.edu.ru/subject/7/1/
13	Узоры на крыльях: рисуем бабочек и создаем коллективную работу – панно «Бабочки»	1			РЭШ: https://resh.edu.ru/subject/7/1/
14	Красивые рыбы: выполняем рисунок рыб в технике монотипия	1			РЭШ: https://resh.edu.ru/subject/7/1/
15	Украшения птиц создаем сказочную птицу из цветной бумаги	1			РЭШ: https://resh.edu.ru/subject/7/1/
16	Узоры, которые создали люди: рисуем цветок или птицу для орнамента	1			РЭШ: https://resh.edu.ru/subject/7/1/
17	Нарядные узоры на глиняных игрушках: украшаем узорами фигурки из бумаги	1			РЭШ: https://resh.edu.ru/subject/7/1/
18	Как украшает себя человек: рисуем героев сказок с подходящими украшениями	1			РЭШ: https://resh.edu.ru/subject/7/1/
19	Мастер Украшения помогает сделать праздник: создаем веселые игрушки из цветной бумаги	1			РЭШ: https://resh.edu.ru/subject/7/1/
20	Постройки в нашей жизни: рассматриваем и обсуждаем	1			РЭШ: https://resh.edu.ru/subject/7/1/

21	Дома бывают разными: рисуем домики для героев книг	1			РЭШ: https://resh.edu.ru/subject/7/1/
22	Домики, которые построила природа: рассматриваем, как они устроены	1			РЭШ: https://resh.edu.ru/subject/7/1/
23	Снаружи и внутри: создаем домик для маленьких человечков	1			РЭШ: https://resh.edu.ru/subject/7/1/
24	Строим город: рисуем и строим город из пластилина и бумаги	1			РЭШ: https://resh.edu.ru/subject/7/1/
25	Все имеет свое строение: создаем изображения животных из разных форм	1			РЭШ: https://resh.edu.ru/subject/7/1/
26	Строим вещи: создаем из цветной бумаги веселую сумку-пакет	1			РЭШ: https://resh.edu.ru/subject/7/1/
27	Город, в котором мы живем: фотографируем постройки и создаем панно «Прогулка по городу»	1			РЭШ: https://resh.edu.ru/subject/7/1/
28	Изображение, украшение, постройка всегда помогают друг другу: рассматриваем и обсуждаем	1			РЭШ: https://resh.edu.ru/subject/7/1/
29	Праздник птиц: создаем декоративные изображения птиц из цветной бумаги	1			РЭШ: https://resh.edu.ru/subject/7/1/
30	Разноцветные жуки и бабочки: создаем аппликацию из цветной бумаги жука, бабочки или стрекозы	1			РЭШ: https://resh.edu.ru/subject/7/1/
31	Азбука компьютерной графики: знакомство с программами Paint или Paint net. Создание и обсуждение фотографий	1			РЭШ: https://resh.edu.ru/subject/7/1/
32	Времена года: создаем рисунки о	1			РЭШ:

	каждом времени года				https://resh.edu.ru/subject/7/1/
33	Итоговый проект	1	1		РЭШ: https://resh.edu.ru/subject/7/1/
ОБЩЕЕ КОЛИЧЕСТВО ЧАСОВ ПО ПРОГРАММЕ		33	1	0	

2 КЛАСС

№ п/п	Тема урока	Количество часов			Электронные цифровые образовательные ресурсы
		Всего	Контрольные работы	Практические работы	
1	Учусь быть зрителем и художником: рассматриваем детское творчество и произведения декоративного искусства	1			РЭШ: https://resh.edu.ru/subject/7/2/
2	Природа и художник: наблюдаем природу и обсуждаем произведения художников	1			РЭШ: https://resh.edu.ru/subject/7/2/
3	Художник рисует красками: смешиваем краски, рисуем эмоции и настроение	1			РЭШ: https://resh.edu.ru/subject/7/2/
4	Художник рисует мелками и тушью: рисуем с натуры простые предметы	1			РЭШ: https://resh.edu.ru/subject/7/2/
5	С какими еще материалами работает художник: рассматриваем, обсуждаем, пробуем применять материалы для скульптуры	1			РЭШ: https://resh.edu.ru/subject/7/2/
6	Гуашь, три основных цвета: рисуем дворец холодного ветра и дворец золотой осени	1			РЭШ: https://resh.edu.ru/subject/7/2/
7	Волшебная белая: рисуем композицию «Сад в тумане, раннее утро»	1			РЭШ: https://resh.edu.ru/subject/7/2/
8	Волшебная черная: рисуем композицию «Буря в лесу»	1			РЭШ: https://resh.edu.ru/subject/7/2/
9	Волшебные серые: рисуем цветной туман	1			РЭШ: https://resh.edu.ru/subject/7/2/

10	Пастель и восковые мелки: рисуем осенний лес и листопад	1			РЭШ: https://resh.edu.ru/subject/7/2/
11	Аппликация: создаем коврики на тему «Осенний листопад»	1			РЭШ: https://resh.edu.ru/subject/7/2/
12	Что может линия: рисуем зимний лес	1			РЭШ: https://resh.edu.ru/subject/7/2/
13	Линия на экране компьютера: рисуем луговые травы, деревья	1			РЭШ: https://resh.edu.ru/subject/7/2/
14	Что может пластилин: лепим фигурку любимого животного	1			РЭШ: https://resh.edu.ru/subject/7/2/
15	Бумага, ножницы, клей: создаем макет игровой площадки	1			РЭШ: https://resh.edu.ru/subject/7/2/
16	Неожиданные материалы: создаем изображение из фантиков, пуговиц, ниток	1			РЭШ: https://resh.edu.ru/subject/7/2/
17	Изображение, реальность, фантазия: рисуем домашних и фантастических животных	1			РЭШ: https://resh.edu.ru/subject/7/2/
18	Украшение, реальность, фантазия: рисуем кружево со снежинками, паутинками, звездочками	1			РЭШ: https://resh.edu.ru/subject/7/2/
19	Постройка, реальность, фантазия: обсуждаем домики, которые построила природа	1			РЭШ: https://resh.edu.ru/subject/7/2/
20	Конструируем природные формы: создаем композицию «Подводный мир»	1			РЭШ: https://resh.edu.ru/subject/7/2/
21	Конструируем сказочный город: строим из бумаги домик, улицу или площадь	1			РЭШ: https://resh.edu.ru/subject/7/2/

22	Изображение природы в различных состояниях: рисуем природу разной по настроению	1			РЭШ: https://resh.edu.ru/subject/7/2/
23	Изображение характера животных: передаем характер и настроение животных в рисунке	1			РЭШ: https://resh.edu.ru/subject/7/2/
24	Изображение характера человека: рисуем доброго или злого человека, героев сказок	1			РЭШ: https://resh.edu.ru/subject/7/2/
25	Образ человека в скульптуре: создаем разных по характеру образов в объеме – легкий, стремительный и тяжелый, неповоротливый	1			РЭШ: https://resh.edu.ru/subject/7/2/
26	Человек и его украшения: создаем кокошник для доброй и злой героинь из сказок	1			РЭШ: https://resh.edu.ru/subject/7/2/
27	О чем говорят украшения: рисуем украшения для злой и доброй феи, злого колдуна, доброго воина	1			РЭШ: https://resh.edu.ru/subject/7/2/
28	Образ здания: рисуем дома для разных сказочных героев	1			РЭШ: https://resh.edu.ru/subject/7/2/
29	Теплые и холодные цвета: рисуем костер или перо жар-птицы на фоне ночного неба	1			РЭШ: https://resh.edu.ru/subject/7/2/
30	Тихие и звонкие цвета, ритм линий создаем композицию «Весенняя земля»	1			РЭШ: https://resh.edu.ru/subject/7/2/
31	Характер линий: рисуем весенние ветки – березы, дуба, сосны	1			РЭШ: https://resh.edu.ru/subject/7/2/

32	Характер линий: рисуем весенние ветки – березы, дуба, сосны	1			РЭШ: https://resh.edu.ru/subject/7/2/
33	Ритм и движение пятен: вырезаем из бумаги птичек и создаем из них композиции	1			РЭШ: https://resh.edu.ru/subject/7/2/
34	Итоговый проект	1	1		РЭШ: https://resh.edu.ru/subject/7/2/
ОБЩЕЕ КОЛИЧЕСТВО ЧАСОВ ПО ПРОГРАММЕ		34	1	0	

3 КЛАСС

№ п/п	Тема урока	Количество часов			Электронные цифровые образовательные ресурсы
		Всего	Контрольные работы	Практические работы	
1	Изображение, постройка, украшения и материалы: знакомимся с иллюстрациями и дизайном предметов	1			Библиотека ЦОК https://m.edsoo.ru/8a1496ae
2	Твои игрушки: создаем игрушки из подручного нехудожественного материала и/или из пластилина/глины	1			Библиотека ЦОК https://m.edsoo.ru/8a14a932
3	Посуда у тебя дома: изображаем орнаменты и эскизы украшения посуды в традициях народных художественных промыслов	1			Библиотека ЦОК https://m.edsoo.ru/8a14af2c
4	Обои и шторы у тебя дома: создаем орнаменты для обоев и штор	1			Библиотека ЦОК https://m.edsoo.ru/8a14b166
5	Орнаменты для обоев и штор: создаем орнаменты в графическом редакторе	1			Библиотека ЦОК https://m.edsoo.ru/8a14cd18
6	Мамин платок: создаем орнамент в квадрате	1			Библиотека ЦОК https://m.edsoo.ru/8a14b2c4
7	Твои книжки: создаем эскизы обложки, заглавной буквицы и иллюстраций к детской книге сказок	1			Библиотека ЦОК https://m.edsoo.ru/8a1494d8 https://m.edsoo.ru/8a14c0e8
8	Открытки: создаем поздравительную открытку	1			Библиотека ЦОК https://m.edsoo.ru/8a14929e
9	Труд художника для твоего дома:	1			

	рассматриваем работы художников над предметами быта				
10	Памятники архитектуры: виртуальное путешествие	1			Библиотека ЦОК https://m.edsoo.ru/8a14c35e
11	Исторические и архитектурные памятники: рисуем достопримечательности города или села	1			Библиотека ЦОК https://m.edsoo.ru/8a14b490
12	Парки, скверы, бульвары: создаем эскиз макета паркового пространства	1			Библиотека ЦОК https://m.edsoo.ru/8a14b6e8
13	Ажурные ограды: проектируем декоративные украшения в городе	1			
14	Волшебные фонари: создаем малые архитектурные формы для города (фонари)	1			Библиотека ЦОК https://m.edsoo.ru/8a14b8e6
15	Витрины: создаем витрины - малые архитектурные формы для города	1			
16	Удивительный транспорт: рисуем или создаем в бумагопластике фантастический транспорт	1			Библиотека ЦОК https://m.edsoo.ru/8a14ba1c
17	Труд художника на улицах твоего города: создаем панно «Образ моего города»	1			Библиотека ЦОК https://m.edsoo.ru/8a14bd46
18	Художник в цирке: рисуем на тему «В цирке»	1			Библиотека ЦОК https://m.edsoo.ru/8a14a19e
19	Художник в театре: создаем эскиз занавеса или декораций сцены	1			Библиотека ЦОК https://m.edsoo.ru/8a14a45a
20	Театр кукол: создаем сказочного персонажа из пластилина или в бумагопластике	1			Библиотека ЦОК https://m.edsoo.ru/8a14a7f2

21	Маска: создаем маски сказочных персонажей с характерным выражением лица	1			Библиотека ЦОК https://m.edsoo.ru/8a14996a
22	Афиша и плакат: создаем эскиз афиши к спектаклю или фильму	1			Библиотека ЦОК https://m.edsoo.ru/8a14982a
23	Праздник в городе: создаем композицию «Праздник в городе»	1			Библиотека ЦОК https://m.edsoo.ru/8a14a626
24	Школьный карнавал: украшаем школу, проводим выставку наших работ	1			
25	Музей в жизни города: виртуальное путешествие	1			
26	Картина – особый мир: восприятие картин различных жанров в музеях	1			Библиотека ЦОК https://m.edsoo.ru/8a14c71e
27	Музеи искусства: участвуем в виртуальном интерактивном путешествии в художественные музеи	1			Библиотека ЦОК https://m.edsoo.ru/8a14d0d8 https://m.edsoo.ru/8a14ca48
28	Картина-пейзаж: рисуем пейзаж, отображаем состояние природы	1			Библиотека ЦОК https://m.edsoo.ru/8a149c3a https://m.edsoo.ru/8a14c890
29	Картина-портрет: рассматриваем произведения портретистов, сочиняем рассказы к портретам	1			Библиотека ЦОК https://m.edsoo.ru/8a149eb0
30	Изображение портрета: рисуем портрет человека красками	1			
31	Картина-натюрморт: рисуем натюрморт	1			Библиотека ЦОК https://m.edsoo.ru/8a149abe
32	Картины исторические и бытовые: создаем композицию историческую или бытовую	1			

33	Скульптура в музее и на улице: лепим эскиз парковой скульптуры	1			Библиотека ЦОК https://m.edsoo.ru/8a14acca
34	Итоговый проект	1	1		
ОБЩЕЕ КОЛИЧЕСТВО ЧАСОВ ПО ПРОГРАММЕ		34	1	0	

4 КЛАСС

№ п/п	Тема урока	Количество часов			Электронные цифровые образовательные ресурсы
		Всего	Контрольные работы	Практические работы	
1	Каждый народ строит, украшает, изображает: рассматриваем и обсуждаем произведения великих художников, скульпторов, архитекторов	1			Библиотека ЦОК https://m.edsoo.ru/8a14fe78
2	Пейзаж родной земли: рисуем пейзаж по правилам линейной и воздушной перспективы красками	1			Библиотека ЦОК https://m.edsoo.ru/8a14d4ca https://m.edsoo.ru/8a14dd4e https://m.edsoo.ru/8a150e90
3	Деревянный мир: создаем макет избы из бумаги	1			Библиотека ЦОК https://m.edsoo.ru/8a14f630
4	Изображение избы: рисуем и моделируем избы в графическом редакторе	1			Библиотека ЦОК https://m.edsoo.ru/8a151070
5	Деревня: создаем коллективное панно «Деревня»	1			Библиотека ЦОК https://m.edsoo.ru/8a14eafa
6	Красота человека: создаем портрет русской красавицы (в национальном костюме с учетом этнокультурных особенностей региона)	1			
7	Красота человека: изображаем фигуру человека в национальном костюме	1			Библиотека ЦОК https://m.edsoo.ru/8a14ec6c https://m.edsoo.ru/8a14ede8
8	Народные праздники: создаем панно на	1			Библиотека ЦОК

	тему народных праздников				https://m.edsoo.ru/8a14e302
9	Родной угол: изображаем и моделируем башни и крепостные стены	1			Библиотека ЦОК https://m.edsoo.ru/8a14fcca
10	Родной край: создаем макет «Древний город»	1			
11	Древние соборы: изображаем древнерусский храм	1			Библиотека ЦОК https://m.edsoo.ru/8a14f838
12	Города Русской земли: рисуем древнерусский город или историческую часть современного города	1			Библиотека ЦОК https://m.edsoo.ru/8a14db64
13	Древнерусские воины-защитники: рисуем героев былин, древних легенд, сказок	1			Библиотека ЦОК https://m.edsoo.ru/8a14d7b8
14	Великий Новгород: знакомимся с памятниками древнерусского зодчества	1			
15	Псков: знакомимся с памятниками древнерусского зодчества	1			
16	Владимир и Суздаль: знакомимся с памятниками древнерусского зодчества	1			
17	Москва: знакомимся с памятниками древнерусского зодчества	1			
18	Узорочье теремов: выполняем зарисовки народных орнаментов	1			Библиотека ЦОК https://m.edsoo.ru/8a14ec6c https://m.edsoo.ru/8a14e938
19	Пир в теремных палатах: выполняем творческую работу «Пир в теремных палатах»	1			
20	Страна восходящего солнца:	1			

	изображаем японский сад				
21	Страна восходящего солнца: изображаем японок в национальной одежде и создаем панно «Праздник в Японии»	1			Библиотека ЦОК https://m.edsoo.ru/8a14f036
22	Народы гор и степей: моделируем юрту в графическом редакторе	1			Библиотека ЦОК https://m.edsoo.ru/8a14f270
23	Народы гор и степей: рисуем степной или горный пейзаж с традиционными постройками	1			
24	Города в пустыне: создаём образ города в пустыне с его архитектурными особенностями	1			
25	Древняя Эллада: изображаем олимпийцев в графике	1			Библиотека ЦОК https://m.edsoo.ru/8a151584
26	Древняя Эллада: создаем панно «Олимпийские игры в Древней Греции»	1			Библиотека ЦОК https://m.edsoo.ru/8a15074c
27	Европейские города: рисуем площадь средневекового города	1			Библиотека ЦОК https://m.edsoo.ru/8a15088c https://m.edsoo.ru/8a14faa4 https://m.edsoo.ru/8a150a80
28	Многообразие художественных культур в мире: создаем презентацию на тему архитектуры, искусства выбранной эпохи или этнокультурных традиций народов России	1			Библиотека ЦОК https://m.edsoo.ru/8a151a7a https://m.edsoo.ru/8a151318
29	Материнство: изображаем двойной портрет матери и ребенка	1			Библиотека ЦОК https://m.edsoo.ru/8a15006c

30	Мудрость старости: создаем живописный портрет пожилого человека	1			
31	Сопереживание: выполняем тематическую композицию «Сопереживание»	1			
32	Герои-защитники: создаем презентацию памятника героям и защитникам Отечества, героям Великой Отечественной войны	1			Библиотека ЦОК https://m.edsoo.ru/8a150cb0 https://m.edsoo.ru/8a14e4c4
33	Герои-защитники: лепим из пластилина эскиз памятника героям или мемориального комплекса ко Дню Победы в Великой Отечественной войне	1			Библиотека ЦОК https://m.edsoo.ru/8a14e6b8
34	Итоговый проект	1	1		
ОБЩЕЕ КОЛИЧЕСТВО ЧАСОВ ПО ПРОГРАММЕ		34	1	0	

УЧЕБНО-МЕТОДИЧЕСКОЕ ОБЕСПЕЧЕНИЕ ОБРАЗОВАТЕЛЬНОГО ПРОЦЕССА ОБЯЗАТЕЛЬНЫЕ УЧЕБНЫЕ МАТЕРИАЛЫ ДЛЯ УЧЕНИКА

- Изобразительное искусство, 1 класс/ Неменская Л.А.; под редакцией Неменского Б.М., Акционерное общество «Издательство «Просвещение»
- Изобразительное искусство: 4-й класс: учебник, 4 класс/ Неменская Л. А.; под ред. Неменского Б. М., Акционерное общество «Издательство «Просвещение»
- Изобразительное искусство, 2 класс/ Коротева Е.И.; под редакцией Неменского Б.М., Акционерное общество «Издательство «Просвещение»
- Изобразительное искусство, 3 класс/ Горяева Н.А., Неменская Л.А., Питерских А.С. и другие; под редакцией Неменского Б.М., Акционерное общество «Издательство «Просвещение»

МЕТОДИЧЕСКИЕ МАТЕРИАЛЫ ДЛЯ УЧИТЕЛЯ

Уроки изобразительного искусства в начальной школе: 1-4 классы -
Островская О.В.

ЦИФРОВЫЕ ОБРАЗОВАТЕЛЬНЫЕ РЕСУРСЫ И РЕСУРСЫ СЕТИ ИНТЕРНЕТ

<https://resh.edu.ru/>

<https://uchebnik.mos.ru/>

<https://lesson.edu.ru/>

<https://www.youtube.com/>

МИНИСТЕРСТВО ПРОСВЕЩЕНИЯ РОССИЙСКОЙ ФЕДЕРАЦИИ

Министерство образования и науки Республики Коми

Управление образования МР "Печора"

МОУ "СОШ №3 "

РАССМОТРЕНО

ШМО учителей
начальных классов

Сучкова Т.О.
Протокол №1 от «30»
августа 2023 г.

СОГЛАСОВАНО

Заместитель директора
по УВР

Беленко Н.Н.
Протокол №1 от «31»
августа 2023 г.

УТВЕРЖДЕНО

Директор

Копыльцова Э.Н.
Приказ № 234(2) от «31»
августа 2023 г.

РАБОЧАЯ ПРОГРАММА

(ID 1084285)

учебного предмета «Литературное чтение»

для обучающихся 1-4 классов

г.Печора 2023

ПОЯСНИТЕЛЬНАЯ ЗАПИСКА

Рабочая программа по учебному предмету «Литературное чтение» (предметная область «Русский язык и литературное чтение») соответствует Федеральной рабочей программе по учебному предмету «Литературное чтение» и включает пояснительную записку, содержание обучения, планируемые результаты освоения программы по литературному чтению. Пояснительная записка отражает общие цели и задачи изучения литературного чтения, место в структуре учебного плана, а также подходы к отбору содержания и планируемым результатам.

Содержание обучения представлено тематическими блоками, которые предлагаются для обязательного изучения в каждом классе на уровне начального общего образования. Содержание обучения в каждом классе завершается перечнем универсальных учебных действий (познавательных, коммуникативных, регулятивных), которые возможно формировать средствами литературного чтения с учётом возрастных особенностей обучающихся.

Планируемые результаты освоения программы по литературному чтению включают личностные, метапредметные результаты за период обучения, а также предметные достижения обучающегося за каждый год обучения на уровне начального общего образования.

ОБЩАЯ ХАРАКТЕРИСТИКА УЧЕБНОГО ПРЕДМЕТА «ЛИТЕРАТУРНОЕ ЧТЕНИЕ»

Программа по литературному чтению на уровне начального общего образования составлена на основе требований к результатам освоения программы начального общего образования ФГОС НОО, а также ориентирована на целевые приоритеты духовно-нравственного развития, воспитания и социализации обучающихся, сформулированные в федеральной рабочей программе воспитания.

Литературное чтение – один из ведущих учебных предметов уровня начального общего образования, который обеспечивает, наряду с достижением предметных результатов, становление базового умения, необходимого для успешного изучения других предметов и дальнейшего обучения, читательской грамотности и закладывает основы интеллектуального, речевого, эмоционального, духовно-нравственного развития обучающихся.

Литературное чтение призвано ввести обучающегося в мир художественной литературы, обеспечить формирование навыков смыслового

чтения, способов и приёмов работы с различными видами текстов и книгой, знакомство с детской литературой и с учётом этого направлен на общее и литературное развитие обучающегося, реализацию творческих способностей обучающегося, а также на обеспечение преемственности в изучении систематического курса литературы.

ЦЕЛИ ИЗУЧЕНИЯ УЧЕБНОГО ПРЕДМЕТА «ЛИТЕРАТУРНОЕ ЧТЕНИЕ»

Приоритетная цель обучения литературному чтению – становление грамотного читателя, мотивированного к использованию читательской деятельности как средства самообразования и саморазвития, осознающего роль чтения в успешности обучения и повседневной жизни, эмоционально откликающегося на прослушанное или прочитанное произведение.

Приобретённые обучающимися знания, полученный опыт решения учебных задач, а также сформированность предметных и универсальных действий в процессе изучения литературного чтения станут фундаментом обучения на уровне основного общего образования, а также будут востребованы в жизни.

Достижение цели изучения литературного чтения определяется решением следующих задач:

- формирование у обучающихся положительной мотивации к систематическому чтению и слушанию художественной литературы и произведений устного народного творчества;
- достижение необходимого для продолжения образования уровня общего речевого развития;
- осознание значимости художественной литературы и произведений устного народного творчества для всестороннего развития личности человека;
- первоначальное представление о многообразии жанров художественных произведений и произведений устного народного творчества;
- овладение элементарными умениями анализа и интерпретации текста, осознанного использования при анализе текста изученных литературных понятий в соответствии с представленными предметными результатами по классам;
- овладение техникой смыслового чтения вслух, «про себя» (молча) и текстовой деятельностью, обеспечивающей понимание и использование информации
- для решения учебных задач.

Программа по литературному чтению представляет вариант распределения предметного содержания по годам обучения с характеристикой планируемых результатов. Содержание программы по литературному чтению раскрывает следующие направления литературного образования обучающегося: речевая и читательская деятельности, круг чтения, творческая деятельность.

В основу отбора произведений для литературного чтения положены общедидактические принципы обучения: соответствие возрастным возможностям и особенностям восприятия обучающимися фольклорных произведений и литературных текстов; представленность в произведениях нравственно-эстетических ценностей, культурных традиций народов России, отдельных произведений выдающихся представителей мировой детской литературы.

Важным принципом отбора содержания программы по литературному чтению является представленность разных жанров, видов и стилей произведений, обеспечивающих формирование функциональной литературной грамотности обучающегося, а также возможность достижения метапредметных результатов, способности обучающегося воспринимать различные учебные тексты при изучении других предметов учебного плана начального общего образования.

Планируемые результаты изучения литературного чтения включают личностные, метапредметные результаты за период обучения, а также предметные достижения обучающегося за каждый год обучения на уровне начального общего образования.

МЕСТО УЧЕБНОГО ПРЕДМЕТА «ЛИТЕРАТУРНОЕ ЧТЕНИЕ» В УЧЕБНОМ ПЛАНЕ

Предмет «Литературное чтение» преемственен по отношению к предмету «Литература», который изучается в основной школе.

На литературное чтение в 1 классе отводится 132 часа (из них не менее 80 часов составляет вводный интегрированный учебный курс «Обучение грамоте»), во 2-4 классах по 136 часов (4 часа в неделю в каждом классе).

СОДЕРЖАНИЕ УЧЕБНОГО ПРЕДМЕТА

1 КЛАСС

Обучение грамоте^[1]

Развитие речи

Составление небольших рассказов на основе собственных игр, занятий. Участие в диалоге. Понимание текста при его прослушивании и при самостоятельном чтении вслух.

Фонетика

Звуки речи. Единство звукового состава слова и его значения. Установление последовательности звуков в слове и определение количества звуков.

Чтение

Слоговое чтение (ориентация на букву, обозначающую гласный звук). Плавное слоговое чтение и чтение целыми словами со скоростью, соответствующей индивидуальному темпу. Осознанное чтение слов, словосочетаний, предложений. Чтение с интонациями и паузами в соответствии со знаками препинания. Выразительное чтение на материале небольших прозаических текстов и стихотворений.

Орфоэпическое чтение (при переходе к чтению целыми словами). Орфографическое чтение (проговаривание) как средство самоконтроля при письме под диктовку и при списывании.

СИСТЕМАТИЧЕСКИЙ КУРС

Сказка фольклорная (народная) и литературная (авторская). Восприятие текста произведений художественной литературы и устного народного творчества (не менее четырёх произведений). Фольклорная и литературная (авторская) сказка: сходство и различия. Реальность и волшебство в сказке. Событийная сторона сказок: последовательность событий в фольклорной (народной) и литературной (авторской) сказке. Отражение сюжета в иллюстрациях. Герои сказочных произведений. Нравственные ценности и идеи, традиции, быт, культура в русских народных и литературных (авторских) сказках, поступки, отражающие нравственные качества (отношение к природе, людям, предметам).

Произведения для чтения: народные сказки о животных «Лисица и тетерев», «Лиса и рак», литературные (авторские) сказки К.Д. Ушинский «Петух и собака», сказки В.Г.Сутеева «Кораблик», «Под грибом» и другие (по выбору).

Произведения о детях и для детей. Понятие «тема произведения» (общее представление): чему посвящено, о чём рассказывает. Главная мысль произведения: его основная идея (чему учит? какие качества воспитывает?).

Произведения одной темы, но разных жанров: рассказ, стихотворение, сказка (общее представление на примере не менее шести произведений К. Д. Ушинского, Л. Н. Толстого, Е. А. Пермяка, В. А. Осеевой, А. Л. Барто, Ю. И. Ермолаева). Характеристика героя произведения, общая оценка поступков. Понимание заголовка произведения, его соотношения с содержанием произведения и его идеей. Осознание нравственно-этических понятий: друг, дружба, забота, труд, взаимопомощь.

Произведения для чтения: К.Д. Ушинский «Худо тому, кто добра не делает никому», Л.Н. Толстой «Косточка», Е.А. Пермяк «Торопливый ножик», В.А. Осеева «Три товарища», А.Л. Барто «Я – лишний», Ю.И. Ермолаев «Лучший друг» и другие (по выбору).

Произведения о родной природе. Восприятие и самостоятельное чтение поэтических произведений о природе (на примере трёх-четырёх доступных произведений А. К. Толстого, А. Н. Плещеева, Е. Ф. Трутневой, С. Я. Маршака и др.). Тема поэтических произведений: звуки и краски природы, времена года, человек и природа; Родина, природа родного края. Особенности стихотворной речи, сравнение с прозаической: рифма, ритм (практическое ознакомление). Настроение, которое рождает поэтическое произведение. Отражение нравственной идеи в произведении: любовь к Родине, природе родного края. Иллюстрация к произведению как отражение эмоционального отклика на произведение. Выразительное чтение поэзии. Роль интонации при выразительном чтении. Интонационный рисунок выразительного чтения: ритм, темп, сила голоса.

Устное народное творчество – малые фольклорные жанры (не менее шести произведений). Многообразие малых жанров устного народного творчества: потешка, загадка, пословица, их назначение (веселить, потешать, играть, поучать). Особенности разных малых фольклорных жанров. Потешка – игровой народный фольклор. Загадки – средство воспитания живости ума, сообразительности. Пословицы – проявление народной мудрости, средство воспитания понимания жизненных правил.

Произведения для чтения: потешки, загадки, пословицы.

Произведения о братьях наших меньших (трёх-четырёх авторов по выбору) – герои произведений. Цель и назначение произведений о взаимоотношениях человека и животных – воспитание добрых чувств и бережного отношения к животным. Виды текстов: художественный и научно-познавательный, их сравнение. Характеристика героя: описание его внешности. Осознание нравственно-этических понятий: любовь и забота о животных.

Произведения для чтения: В.В. Бианки «Лис и Мышонок», Е.И. Чарушин «Про Томку», М.М. Пришвин «Ёж», Н.И. Сладков «Лисица и Ёж» и другие.

Произведения о маме. Восприятие и самостоятельное чтение произведений о маме (не менее одного автора по выбору, на примере доступных произведений Е. А. Благиной, А. Л. Барто, А. В. Митяева и др.). Осознание нравственно-этических понятий: чувство любви как привязанность одного человека к другому (матери к ребёнку, детей к матери, близким), проявление любви и заботы о родных людях.

Произведения для чтения: Е.А. Благина «Посидим в тишине», А.Л. Барто «Мама», А.В. Митяев «За что я люблю маму» и другие (по выбору).

Фольклорные и авторские произведения о чудесах и фантазии (не менее трёх произведений). Способность автора произведения замечать чудесное в каждом жизненном проявлении, необычное в обычных явлениях окружающего мира. Сочетание в произведении реалистических событий с необычными, сказочными, фантастическими.

Произведения для чтения: Р.С. Сеф «Чудо», В.В. Лунин «Я видел чудо», Б.В. Заходер «Моя Вообразия», Ю.П. Мориц «Сто фантазий» и другие (по выбору).

Библиографическая культура (работа с детской книгой). Представление о том, что книга – источник необходимых знаний. Обложка, оглавление, иллюстрации – элементы ориентировки в книге. Умение использовать тематический каталог при выборе книг в библиотеке.

Изучение литературного чтения в 1 классе способствует освоению на пропедевтическом уровне ряда универсальных учебных действий: познавательных универсальных учебных действий, коммуникативных универсальных учебных действий, регулятивных универсальных учебных действий, совместной деятельности.

Базовые логические действия как часть познавательных универсальных учебных действий способствуют формированию умений:

- читать вслух целыми словами без пропусков и перестановок букв и слогов доступные по восприятию и небольшие по объёму прозаические и стихотворные произведения;
- понимать фактическое содержание прочитанного или прослушанного текста;
- ориентироваться в терминах и понятиях: фольклор, малые фольклорные жанры, тема, идея, заголовок, содержание произведения, сказка (фольклорная и литературная), автор, герой, рассказ, стихотворение (в пределах изученного);

- различать и группировать произведения по жанрам (загадки, пословицы, сказки (фольклорная и литературная), стихотворение, рассказ);
- анализировать текст: определять тему, устанавливать последовательность событий в произведении, характеризовать героя, давать положительную или отрицательную оценку его поступкам, задавать вопросы по фактическому содержанию;
- сравнивать произведения по теме, настроению, которое оно вызывает.

Работа с информацией как часть познавательных универсальных учебных действий способствует формированию умений:

- понимать, что текст произведения может быть представлен в иллюстрациях, различных видах зрительного искусства (фильм, спектакль и другие);
- соотносить иллюстрацию с текстом произведения, читать отрывки из текста, которые соответствуют иллюстрации.

Коммуникативные универсальные учебные действия способствуют формированию умений:

- читать наизусть стихотворения, соблюдать орфоэпические и пунктуационные нормы;
- участвовать в беседе по обсуждению прослушанного или прочитанного текста: слушать собеседника, отвечать на вопросы, высказывать своё отношение к обсуждаемой проблеме;
- пересказывать (устно) содержание произведения с опорой на вопросы, рисунки, предложенный план;
- объяснять своими словами значение изученных понятий;
- описывать своё настроение после слушания (чтения) стихотворений, сказок, рассказов.

Регулятивные универсальные учебные действия способствуют формированию умений:

- понимать и удерживать поставленную учебную задачу, в случае необходимости обращаться за помощью к учителю;
- проявлять желание самостоятельно читать, совершенствовать свой навык чтения;
- с помощью учителя оценивать свои успехи (трудности) в освоении читательской деятельности.

Совместная деятельность способствует формированию умений:

- проявлять желание работать в парах, небольших группах;
- проявлять культуру взаимодействия, терпение, умение договариваться, ответственно выполнять свою часть работы.

2 КЛАСС

О нашей Родине. Круг чтения: произведения о Родине (на примере не менее трёх стихотворений И. С. Никитина, Ф. П. Савинова, А. А. Прокофьева и др.). Патриотическое звучание произведений о родном крае и природе. Отражение в произведениях нравственно-этических понятий: любовь к Родине, родному краю, Отечеству. Анализ заголовка, соотнесение его с главной мыслью и идеей произведения. Иллюстрация к произведению как отражение эмоционального отклика на произведение. Отражение темы Родины в изобразительном искусстве (пейзажи И. И. Левитана, И. И. Шишкина, В. Д. Поленова и др.).

Произведения для чтения: И.С. Никитин «Русь», Ф.П. Савинов «Родина», А.А. Прокофьев «Родина» и другие (по выбору).

Фольклор (устное народное творчество). Произведения малых жанров фольклора (потешки, считалки, пословицы, скороговорки, небылицы, загадки по выбору). Шуточные фольклорные произведения – скороговорки, небылицы. Особенности скороговорок, их роль в речи. Игра со словом, «перевёртыш событий» как основа построения небылиц. Ритм и счёт – основные средства выразительности и построения считалки. Народные песни, их особенности. Загадка как жанр фольклора, тематические группы загадок. Сказка – выражение народной мудрости, нравственная идея фольклорных сказок. Особенности сказок разного вида (о животных, бытовые, волшебные). Особенности сказок о животных: сказки народов России. Бытовая сказка: герои, место действия, особенности построения и языка. Диалог в сказке. Понятие о волшебной сказке (общее представление): наличие присказки, постоянные эпитеты, волшебные герои. Фольклорные произведения народов России: отражение в сказках народного быта и культуры.

Произведения для чтения: потешки, считалки, пословицы, скороговорки, загадки, народные песни, русская народная сказка «Каша из топора», русская народная сказка «У страха глаза велики», русская народная сказка «Зимовье зверей», русская народная сказка «Снегурочка», сказки народов России (1-2 произведения) и другие.

Звуки и краски родной природы в разные времена года. Тема природы в разные времена года (осень, зима, весна, лето) в произведениях литературы (по выбору, не менее пяти авторов). Эстетическое восприятие явлений природы (звуки, краски времён года). Средства выразительности при описании природы: сравнение и эпитет. Настроение, которое создаёт пейзажная лирика. Иллюстрация как отражение эмоционального отклика на произведение. Отражение темы «Времена года» в картинах художников (на примере пейзажей И. И. Левитана, В. Д. Поленова, А. И. Куинджи, И. И.

Шишкина и др.) и музыкальных произведениях (например, произведения П. И. Чайковского, А. Вивальди и др.).

Произведения для чтения: А.С. Пушкин «Уж небо осенью дышало...», «Вот север, тучи нагоняя...», А.А. Плещеев «Осень», А.К. Толстой «Осень. Обсыпается наш сад...», М.М. Пришвин «Осеннее утро», Г.А. Скребицкий «Четыре художника», Ф.И. Тютчев «Чародейкою Зимою», «Зима недаром злится», И.С. Соколов-Микитов «Зима в лесу», С.А. Есенин «Поёт зима – аукает...», И.З. Суриков «Лето» и другие.

О детях и дружбе. Круг чтения: тема дружбы в художественном произведении (расширение круга чтения: не менее четырёх произведений Н.Н. Носова, В.А. Осеевой, В.Ю. Драгунского, В.В. Лунина и др.). Отражение в произведениях нравственно-этических понятий: дружба, терпение, уважение, помощь друг другу. Главная мысль произведения. Герой произведения (введение понятия «главный герой»), его характеристика (портрет), оценка поступков.

Произведения для чтения: Л.Н. Толстой «Филиппок», Е.А. Пермяк «Две пословицы», Ю.И. Ермолаев «Два пирожных», В.А. Осеева «Синие листья», Н.Н. Носов «На горке», «Заплатка», А.Л. Барто «Катя», В.В. Лунин «Я и Вовка», В.Ю. Драгунский «Тайное становится явным» и другие (по выбору).

Мир сказок. Фольклорная (народная) и литературная (авторская) сказка: «бродячие» сюжеты (произведения по выбору, не менее четырёх). Фольклорная основа авторских сказок: сравнение сюжетов, героев, особенностей языка. Составление плана произведения: части текста, их главные темы. Иллюстрации, их значение в раскрытии содержания произведения.

Произведения для чтения: народная сказка «Золотая рыбка», А.С. Пушкин «Сказка о рыбаке и рыбке», народная сказка «Морозко», В.Ф. Одоевский «Мороз Иванович», В.И. Даль «Девочка Снегурочка» и другие.

О братьях наших меньших. Жанровое многообразие произведений о животных (песни, загадки, сказки, басни, рассказы, стихотворения; произведения по выбору, не менее пяти авторов). Дружба людей и животных – тема литературы (произведения Е. И. Чарушина, В. В. Бианки, С. В. Михалкова, Б. С. Житкова, М. М. Пришвина и др.). Отражение образов животных в фольклоре (русские народные песни, загадки, сказки). Герои стихотворных и прозаических произведений о животных. Описание животных в художественном и научно-познавательном тексте. Нравственно-этические понятия: отношение человека к животным (любовь и забота). Особенности басни как жанра литературы, прозаические и стихотворные басни (на примере произведений И. А. Крылова, Л. Н. Толстого). Мораль басни как нравственный

урок (поучение). Знакомство с художниками-иллюстраторами, анималистами (без использования термина): Е. И. Чарушин, В. В. Бианки.

Произведения для чтения: И.А. Крылов «Лебедь, Щука и Рак», Л.Н. Толстой «Лев и мышь», М.М. Пришвин «Ребята и утята», Б.С. Житков «Храбрый утёнок», В.Д. Берестов «Кошкин щенок», В.В. Бианки «Музыкант», Е.И. Чарушин «Страшный рассказ», С.В. Михалков «Мой щенок» и другие (по выбору).

О наших близких, о семье. Тема семьи, детства, взаимоотношений взрослых и детей в творчестве писателей и фольклорных произведениях (по выбору). Отражение нравственных семейных ценностей в произведениях о семье: любовь и сопереживание, уважение и внимание к старшему поколению, радость общения и защищённость в семье. Тема художественных произведений: Международный женский день, День Победы.

Произведения для чтения: Л.Н. Толстой «Отец и сыновья», А.А. Плещеев «Песня матери», В.А. Осеева «Сыновья», С.В. Михалков «Быль для детей», С.А. Баруздин «Салют» и другое (по выбору).

Зарубежная литература. Круг чтения: литературная (авторская) сказка (не менее двух произведений): зарубежные писатели-сказочники (Ш. Перро, Х.-К. Андерсен и др.). Характеристика авторской сказки: герои, особенности построения и языка. Сходство тем и сюжетов сказок разных народов. Составление плана художественного произведения: части текста, их главные темы. Иллюстрации, их значение в раскрытии содержания произведения.

Произведения для чтения: Ш. Перро «Кот в сапогах», Х.-К. Андерсен «Пятеро из одного стручка» и другие (по выбору).

Библиографическая культура (работа с детской книгой и справочной литературой). Книга как источник необходимых знаний. Элементы книги: содержание или оглавление, аннотация, иллюстрация. Выбор книг на основе рекомендательного списка, тематические картотеки библиотеки. Книга учебная, художественная, справочная.

Изучение литературного чтения во 2 классе способствует освоению на пропедевтическом уровне ряда универсальных учебных действий: познавательных универсальных учебных действий, коммуникативных универсальных учебных действий, регулятивных универсальных учебных действий, совместной деятельности.

Базовые логические и исследовательские действия как часть познавательных универсальных учебных действий способствуют формированию умений:

- читать вслух целыми словами без пропусков и перестановок букв и слогов доступные по восприятию и небольшие по объёму

прозаические и стихотворные произведения (без отметочного оценивания);

- сравнивать и группировать различные произведения по теме (о Родине,
- о родной природе, о детях, о животных, о семье, о чудесах и превращениях),
- по жанрам (произведения устного народного творчества, сказка (фольклорная
- и литературная), рассказ, басня, стихотворение);
- характеризовать (кратко) особенности жанров (произведения устного народного творчества, литературная сказка, рассказ, басня, стихотворение);
- анализировать текст сказки, рассказа, басни: определять тему, главную мысль произведения, находить в тексте слова, подтверждающие характеристику героя, оценивать его поступки, сравнивать героев по предложенному алгоритму, устанавливать последовательность событий (действий) в сказке и рассказе;
- анализировать текст стихотворения: называть особенности жанра (ритм, рифма), находить в тексте сравнения, эпитеты, слова в переносном значении, объяснять значение незнакомого слова с опорой на контекст и по словарю.

Работа с информацией как часть познавательных универсальных учебных действий способствует формированию умений:

- соотносить иллюстрации с текстом произведения;
- ориентироваться в содержании книги, каталоге, выбирать книгу по автору, каталогу на основе рекомендованного списка;
- по информации, представленной в оглавлении, в иллюстрациях предполагать тему и содержание книги;
- пользоваться словарями для уточнения значения незнакомого слова.

Коммуникативные универсальные учебные действия способствуют формированию умений:

- участвовать в диалоге: отвечать на вопросы, кратко объяснять свои ответы, дополнять ответы других участников, составлять свои вопросы и высказывания
- на заданную тему;
- пересказывать подробно и выборочно прочитанное произведение;
- обсуждать (в парах, группах) содержание текста, формулировать (устно) простые выводы на основе прочитанного (прослушанного) произведения;

- описывать (устно) картины природы;
- сочинять по аналогии с прочитанным загадки, рассказы, небольшие сказки;
- участвовать в инсценировках и драматизации отрывков из художественных произведений.

Регулятивные универсальные учебные действия способствуют формированию умений:

- оценивать своё эмоциональное состояние, возникшее при прочтении (слушании) произведения;
- удерживать в памяти последовательность событий прослушанного (прочитанного) текста;
- контролировать выполнение поставленной учебной задачи при чтении (слушании) произведения;
- проверять (по образцу) выполнение поставленной учебной задачи.

Совместная деятельность способствует формированию умений:

- выбирать себе партнёров по совместной деятельности;
- распределять работу, договариваться, приходить к общему решению, отвечать за общий результат работы.

3 КЛАСС

О Родине и её истории. Любовь к Родине и её история – важные темы произведений литературы (произведения одного-двух авторов по выбору). Чувство любви к Родине, сопричастность к прошлому и настоящему своей страны и родного края – главные идеи, нравственные ценности, выраженные в произведениях о Родине. Образ Родины в стихотворных и прозаических произведениях писателей и поэтов XIX и XX веков. Осознание нравственно-этических понятий: любовь к родной стороне, малой родине, гордость за красоту и величие своей Отчизны. Роль и особенности заголовка произведения. Репродукции картин как иллюстрации к произведениям о Родине. Использование средств выразительности при чтении вслух: интонация, темп, ритм, логические ударения.

Произведения для чтения: К.Д. Ушинский «Наше отечество», М.М. Пришвин «Моя Родина», С.А. Васильев «Россия», Н.П. Кончаловская «Наша древняя столица» (отрывки) и другое (по выбору).

Фольклор (устное народное творчество). Круг чтения: малые жанры фольклора (поговорки, потешки, считалки, небылицы, скороговорки, загадки, по выбору). Знакомство с видами загадок. Пословицы народов России (значение, характеристика, нравственная основа). Книжки и словари, созданные В. И. Далем. Активный словарь устной речи: использование образных слов,

пословиц и поговорок, крылатых выражений. Нравственные ценности в фольклорных произведениях народов России.

Фольклорная сказка как отражение общечеловеческих ценностей и нравственных правил. Виды сказок (о животных, бытовые, волшебные). Художественные особенности сказок: построение (композиция), язык (лексика). Характеристика героя, волшебные помощники, иллюстрация как отражение сюжета волшебной сказки (картины В. М. Васнецова, И. Я. Билибина и др.). Отражение в сказках народного быта и культуры. Составление плана сказки.

Круг чтения: народная песня. Чувства, которые рождают песни, темы песен. Описание картин природы как способ рассказать в песне о родной земле. Былина как народный песенный сказ о важном историческом событии. Фольклорные особенности жанра былин: язык (напевность исполнения, выразительность), характеристика главного героя (где жил, чем занимался, какими качествами обладал). Характеристика былин как героического песенного сказа, их особенности (тема, язык). Язык былин, устаревшие слова, их место в былине и представление в современной лексике. Репродукции картин как иллюстрации к эпизодам фольклорного произведения.

Произведения для чтения: малые жанры фольклора, русская народная сказка «Иван-царевич и серый волк», былина об Илье Муромце и другие (по выбору).

Творчество А. С. Пушкина. А. С. Пушкин – великий русский поэт. Лирические произведения А. С. Пушкина: средства художественной выразительности (сравнение, эпитет); рифма, ритм. Литературные сказки А. С. Пушкина в стихах («Сказка о царе Салтане, о сыне его славном и могучем богатыре князе Гвидоне Салтановиче и о прекрасной царевне Лебеди» и другие по выбору). Нравственный смысл произведения, структура сказочного текста, особенности сюжета, приём повтора как основа изменения сюжета. Связь пушкинских сказок с фольклорными. Положительные и отрицательные герои, волшебные помощники, язык авторской сказки. И. Я. Билибин – иллюстратор сказок А. С. Пушкина.

Произведения для чтения: А.С. Пушкин «Сказка о царе Салтане, о сыне его славном и могучем богатыре князе Гвидоне Салтановиче и о прекрасной царевне Лебеди», «В тот год осенняя погода...», «Опрятней модного паркета...» и другие (по выбору).

Творчество И. А. Крылова. Басня – произведение-поучение, которое помогает увидеть свои и чужие недостатки. Иносказание в баснях И. А. Крылов – великий русский баснописец. Басни И. А. Крылова (не менее двух):

назначение, темы и герои, особенности языка. Явная и скрытая мораль басен. Использование крылатых выражений в речи.

Произведения для чтения: И.А. Крылов «Ворона и Лисица», «Лисица и виноград», «Мартышка и очки» и другие (по выбору).

Картины природы в произведениях поэтов и писателей XIX–XX веков. Лирические произведения как способ передачи чувств людей, автора. Картины природы в произведениях поэтов и писателей (не менее пяти авторов по выбору): Ф. И. Тютчева, А. А. Фета, А. Н. Майкова, Н. А. Некрасова, А. А. Блока, И. А. Бунина, С. А. Есенина, А. П. Чехова, К. Г. Паустовского и др. Чувства, вызываемые лирическими произведениями. Средства выразительности в произведениях лирики: эпитеты, синонимы, антонимы, сравнения. Звукопись, её выразительное значение Олицетворение как одно из средств выразительности лирического произведения. Живописные полотна как иллюстрация к лирическому произведению: пейзаж. Сравнение средств создания пейзажа в тексте-описании (эпитеты, сравнения, олицетворения), в изобразительном искусстве (цвет, композиция), в произведениях музыкального искусства (тон, темп, мелодия).

Произведения для чтения: Ф.И. Тютчев «Есть в осени первоначальной...», А.А. Фет «Кот поёт, глаза прищуря», «Мама! Глянь-ка из окошка...», А.Н. Майков «Осень», С.А. Есенин «Берёза», Н.А. Некрасов «Железная дорога» (отрывок), А.А. Блок «Ворона», И.А. Бунин «Первый снег» и другие (по выбору).

Творчество Л. Н. Толстого. Жанровое многообразие произведений Л. Н. Толстого: сказки, рассказы, басни, быль (не менее трёх произведений). Рассказ как повествование: связь содержания с реальным событием. Структурные части произведения (композиция): начало, завязка действия, кульминация, развязка. Эпизод как часть рассказа. Различные виды планов. Сюжет рассказа: основные события, главные герои, действующие лица, различие рассказчика и автора произведения. Художественные особенности текста-описания, текста-рассуждения.

Произведения для чтения: Л.Н. Толстой «Лебеди», «Зайцы», «Прыжок», «Акула» и другие.

Литературная сказка. Литературная сказка русских писателей (не менее двух). Круг чтения: произведения В. М. Гаршина, М. Горького, И. С. Соколова-Микитова и др. Особенности авторских сказок (сюжет, язык, герои). Составление аннотации.

Произведения для чтения: В.М. Гаршин «Лягушка-путешественница», И.С. Соколов-Микитов «Листопадничек», М. Горький «Случай с Евсейкой» и другие (по выбору).

Произведения о взаимоотношениях человека и животных. Человек и его отношения с животными: верность, преданность, забота и любовь. Круг чтения: произведения Д. Н. Мамина-Сибиряка, К. Г. Паустовского, М. М. Пришвина, Б. С. Житкова. Особенности рассказа: тема, герои, реальность событий, композиция, объекты описания (портрет героя, описание интерьера).

Произведения для чтения: Б.С. Житков «Про обезьянку», К.Г. Паустовский «Барсучий нос», «Кот-ворюга», Д.Н. Мамин-Сибиряк «Приёмыш» и другое (по выбору).

Произведения о детях. Дети – герои произведений: раскрытие тем «Разные детские судьбы», «Дети на войне». Отличие автора от героя и рассказчика. Герой художественного произведения: время и место проживания, особенности внешнего вида и характера. Историческая обстановка как фон создания произведения: судьбы крестьянских детей, дети на войне (произведения по выбору двух-трёх авторов). Основные события сюжета, отношение к ним героев произведения. Оценка нравственных качеств, проявляющихся в военное время.

Произведения для чтения: Л. Пантелеев «На ялике», А. Гайдар «Тимур и его команда» (отрывки), Л. Кассиль и другие (по выбору).

Юмористические произведения. Комичность как основа сюжета. Герой юмористического произведения. Средства выразительности текста юмористического содержания: преувеличение. Авторы юмористических рассказов (не менее двух произведений): Н. Н. Носов, В.Ю. Драгунский, М. М. Зощенко и др.

Произведения для чтения: В.Ю. Драгунский «Денискины рассказы» (1-2 произведения), Н.Н. Носов «Весёлая семейка» (1-2 рассказа из цикла) и другие (по выбору).

Зарубежная литература. Круг чтения (произведения двух-трёх авторов по выбору): литературные сказки Ш. Перро, Х.-К. Андерсена, Р. Киплинга. Особенности авторских сказок (сюжет, язык, герои). Рассказы о животных зарубежных писателей. Известные переводчики зарубежной литературы: С. Я. Маршак, К. И. Чуковский, Б. В. Заходер.

Произведения для чтения: Х.-К. Андерсен «Гадкий утёнок», Ш. Перро «Подарок феи» и другие (по выбору).

Библиографическая культура (работа с детской книгой и справочной литературой). Ценность чтения художественной литературы и фольклора, осознание важности читательской деятельности. Использование с учётом учебных задач аппарата издания (обложка, оглавление, аннотация, предисловие, иллюстрации). Правила юного читателя. Книга как особый вид

искусства. Общее представление о первых книгах на Руси, знакомство с рукописными книгами.

Изучение литературного чтения в 3 классе способствует освоению ряда универсальных учебных действий: познавательных универсальных учебных действий, коммуникативных универсальных учебных действий, регулятивных универсальных учебных действий, совместной деятельности.

Базовые логические и исследовательские действия как часть познавательных универсальных учебных действий способствуют формированию умений:

- читать доступные по восприятию и небольшие по объёму прозаические и стихотворные произведения (без отметочного оценивания);
- различать сказочные и реалистические, лирические и эпические, народные и авторские произведения;
- анализировать текст: обосновывать принадлежность к жанру, определять тему и главную мысль, делить текст на части, озаглавливать их, находить в тексте заданный эпизод, определять композицию произведения, характеризовать героя;
- конструировать план текста, дополнять и восстанавливать нарушенную последовательность;
- сравнивать произведения, относящиеся к одной теме, но разным жанрам; произведения одного жанра, но разной тематики;
- исследовать текст: находить описания в произведениях разных жанров (портрет, пейзаж, интерьер).

Работа с информацией как часть познавательных универсальных учебных действий способствуют формированию умений:

- сравнивать информацию словесную (текст), графическую или изобразительную (иллюстрация), звуковую (музыкальное произведение);
- подбирать иллюстрации к тексту, соотносить произведения литературы и изобразительного искусства по тематике, настроению, средствам выразительности;
- выбирать книгу в библиотеке в соответствии с учебной задачей; составлять аннотацию.

Коммуникативные универсальные учебные действия способствуют формированию умений:

- читать текст с разными интонациями, передавая своё отношение к событиям, героям произведения;
- формулировать вопросы по основным событиям текста;

- пересказывать текст (подробно, выборочно, с изменением лица);
- выразительно исполнять стихотворное произведение, создавая соответствующее настроение;
- сочинять простые истории (сказки, рассказы) по аналогии.

Регулятивные универсальные учебные способствуют формированию умений:

- принимать цель чтения, удерживать её в памяти, использовать в зависимости от учебной задачи вид чтения, контролировать реализацию поставленной задачи чтения;
- оценивать качество своего восприятия текста на слух;
- выполнять действия контроля (самоконтроля) и оценки процесса и результата деятельности, при необходимости вносить коррективы в выполняемые действия.

Совместная деятельность способствует формированию умений:

- участвовать в совместной деятельности: выполнять роли лидера, подчинённого, соблюдать равноправие и дружелюбие;
- в коллективной театрализованной деятельности читать по ролям, инсценировать (драматизировать) несложные произведения фольклора и художественной литературы; выбирать роль, договариваться о манере её исполнения в соответствии с общим замыслом;
- осуществлять взаимопомощь, проявлять ответственность при выполнении своей части работы, оценивать свой вклад в общее дело.

4 КЛАСС

О Родине, героические страницы истории. Наше Отечество, образ родной земли в стихотворных и прозаических произведениях писателей и поэтов XIX и XX веков (по выбору, не менее четырёх, например произведения С. Т. Романовского, А. Т. Твардовского, С. Д. Дрожжина, В. М. Пескова и др.). Представление о проявлении любви к родной земле в литературе разных народов (на примере писателей родного края, представителей разных народов России). Страницы истории России, великие люди и события: образы Александра Невского, Михаила Кутузова и других выдающихся защитников Отечества в литературе для детей. Отражение нравственной идеи: любовь к Родине. Героическое прошлое России, тема Великой Отечественной войны в произведениях литературы (на примере рассказов Л. А. Кассиля, С. П. Алексеева). Осознание понятия: поступок, подвиг.

Круг чтения: народная и авторская песня: понятие исторической песни, знакомство с песнями на тему Великой Отечественной войны (2-3 произведения по выбору).

Произведения для чтения: С.Д. Дрожжин «Родине», В.М. Песков «Родине», А.Т. Твардовский «О Родине большой и малой» (отрывок), С.Т. Романовский «Ледовое побоище», С.П. Алексеев (1-2 рассказа военно-исторической тематики) и другие (по выбору).

Фольклор (устное народное творчество). Фольклор как народная духовная культура (произведения по выбору). Многообразие видов фольклора: словесный, музыкальный, обрядовый (календарный). Культурное значение фольклора для появления художественной литературы. Малые жанры фольклора (назначение, сравнение, классификация). Собиратели фольклора (А. Н. Афанасьев, В. И. Даль). Виды сказок: о животных, бытовые, волшебные. Отражение в произведениях фольклора нравственных ценностей, быта и культуры народов мира. Сходство фольклорных произведений разных народов по тематике, художественным образам и форме («бродячие» сюжеты).

Круг чтения: былина как эпическая песня о героическом событии. Герой былины – защитник страны. Образы русских богатырей: Ильи Муромца, Алёши Поповича, Добрыни Никитича, Никиты Кожемяки (где жил, чем занимался, какими качествами обладал). Средства художественной выразительности в былине: устойчивые выражения, повторы, гипербола. Устаревшие слова, их место в былине и представление в современной лексике. Народные былинно-сказочные темы в творчестве художника В. М. Васнецова.

Произведения для чтения: произведения малых жанров фольклора, народные сказки (2-3 сказки по выбору), сказки народов России (2-3 сказки по выбору), былины из цикла об Илье Муромце, Алёше Поповиче, Добрыне Никитиче (1-2 по выбору).

Творчество А. С. Пушкина. Картины природы в лирических произведениях А. С. Пушкина. Средства художественной выразительности в стихотворном произведении (сравнение, эпитет, олицетворение). Литературные сказки А. С. Пушкина в стихах: «Сказка о мёртвой царевне и о семи богатырях». Фольклорная основа авторской сказки. Положительные и отрицательные герои, волшебные помощники, язык авторской сказки.

Произведения для чтения: А.С. Пушкин «Сказка о мёртвой царевне и о семи богатырях», «Няне», «Осень» (отрывки), «Зимняя дорога» и другие.

Творчество И. А. Крылова. Представление о басне как лиро-эпическом жанре. Круг чтения: басни на примере произведений И. А. Крылова, И. И. Хемницера, Л. Н. Толстого, С. В. Михалкова. Басни стихотворные и прозаические (не менее трёх). Развитие событий в басне, её герои (положительные, отрицательные). Аллегория в баснях. Сравнение басен: назначение, темы и герои, особенности языка.

Произведения для чтения: Крылов И.А. «Стрекоза и муравей», «Квартет», И.И. Хемницер «Стрекоза», Л.Н. Толстой «Стрекоза и муравьи» и другие.

Творчество М. Ю. Лермонтова. Круг чтения: лирические произведения М. Ю. Лермонтова (не менее трёх). Средства художественной выразительности (сравнение, эпитет, олицетворение); рифма, ритм. Метафора как «свёрнутое» сравнение. Строфа как элемент композиции стихотворения. Переносное значение слов в метафоре. Метафора в стихотворениях М. Ю. Лермонтова.

Произведения для чтения: М.Ю. Лермонтов «Утёс», «Парус», «Москва, Москва! ...Люблю тебя как сын...» и другие.

Литературная сказка. Тематика авторских стихотворных сказок (две-три по выбору). Герои литературных сказок (произведения П. П. Ершова, П. П. Бажова, С. Т. Аксакова, С. Я. Маршака и др.). Связь литературной сказки с фольклорной: народная речь – особенность авторской сказки. Иллюстрации в сказке: назначение, особенности.

Произведения для чтения: П.П. Бажов «Серебряное копытце», П.П. Ершов «Конёк-Горбунок», С.Т. Аксаков «Аленький цветочек» и другие.

Картины природы в творчестве поэтов и писателей XIX– XX веков. Лирика, лирические произведения как описание в стихотворной форме чувств поэта, связанных с наблюдениями, описаниями природы. Круг чтения: лирические произведения поэтов и писателей (не менее пяти авторов по выбору): В. А. Жуковский, И.С. Никитин, Е. А. Баратынский, Ф. И. Тютчев, А. А. Фет, Н. А. Некрасов, И. А. Бунин, А. А. Блок, К. Д. Бальмонт и др. Темы стихотворных произведений, герой лирического произведения. Авторские приёмы создания художественного образа в лирике. Средства выразительности в произведениях лирики: эпитеты, синонимы, антонимы, сравнения, олицетворения, метафоры. Репродукция картины как иллюстрация к лирическому произведению.

Произведения для чтения: В.А. Жуковский «Загадка», И.С. Никитин «В синем небе плывут над полями...», Ф.И. Тютчев «Как неожиданно и ярко», А.А. Фет «Весенний дождь», Е.А. Баратынский «Весна, весна! Как воздух чист», И.А. Бунин «Листопад» (отрывки) и другие (по выбору).

Творчество Л. Н. Толстого. Круг чтения (не менее трёх произведений): рассказ (художественный и научно-познавательный), сказки, басни, быль. Повесть как эпический жанр (общее представление). Значение реальных жизненных ситуаций в создании рассказа, повести. Отрывки из автобиографической повести Л. Н. Толстого «Детство». Особенности

художественного текста-описания: пейзаж, портрет героя, интерьер. Примеры текста-рассуждения в рассказах Л. Н. Толстого.

Произведения для чтения: Л.Н. Толстой «Детство» (отдельные главы), «Русак», «Черепашка» и другие (по выбору).

Произведения о животных и родной природе. Взаимоотношения человека и животных, защита и охрана природы – тема произведений литературы. Круг чтения (не менее трёх авторов): на примере произведений В. П. Астафьева, М. М. Пришвина, С.А. Есенина, А. И. Куприна, К. Г. Паустовского, Ю. И. Коваля и др.

Произведения для чтения: В.П. Астафьев «Капалуха», М.М. Пришвин «Выскочка», С.А. Есенин «Лебёдушка» и другие (по выбору).

Произведения о детях. Тематика произведений о детях, их жизни, играх и занятиях, взаимоотношениях со взрослыми и сверстниками (на примере произведений не менее трёх авторов): А. П. Чехова, Н. Г. Гарина-Михайловского, М.М. Зощенко, К.Г.Паустовский, Б. С. Житкова, В. В. Крапивина и др. Словесный портрет героя как его характеристика. Авторский способ выражения главной мысли. Основные события сюжета, отношение к ним героев.

Произведения для чтения: А.П. Чехов «Мальчики», Н.Г. Гарин-Михайловский «Детство Тёмы» (отдельные главы), М.М. Зощенко «О Лёньке и Миньке» (1-2 рассказа из цикла), К.Г. Паустовский «Корзина с еловыми шишками» и другие.

Пьеса. Знакомство с новым жанром – пьесой-сказкой. Пьеса – произведение литературы и театрального искусства (одна по выбору). Пьеса как жанр драматического произведения. Пьеса и сказка: драматическое и эпическое произведения. Авторские ремарки: назначение, содержание.

Произведения для чтения: С.Я. Маршак «Двенадцать месяцев» и другие.

Юмористические произведения. Круг чтения (не менее двух произведений по выбору): юмористические произведения на примере рассказов В. Ю. Драгунского, Н. Н. Носова, М. М. Зощенко, В. В. Голявкина. Герои юмористических произведений. Средства выразительности текста юмористического содержания: гипербола. Юмористические произведения в кино и театре.

Произведения для чтения: В.Ю. Драгунский «Денискины рассказы» (1-2 произведения по выбору), Н.Н. Носов «Витя Малеев в школе и дома» (отдельные главы) и другие.

Зарубежная литература. Расширение круга чтения произведений зарубежных писателей. Литературные сказки Х.-К. Андерсена, Ш. Перро,

братьев Гримм и др. (по выбору). Приключенческая литература: произведения Дж. Свифта, Марка Твена.

Произведения для чтения: Х.-К. Андерсен «Дикие лебеди», «Русалочка», Дж. Свифт «Приключения Гулливера» (отдельные главы), Марк Твен «Том Сойер» (отдельные главы) и другие (по выбору).

Библиографическая культура (работа с детской книгой и справочной литературой). Польза чтения и книги: книга – друг и учитель. Правила читателя и способы выбора книги (тематический, систематический каталог). Виды информации в книге: научная, художественная (с опорой на внешние показатели книги), её справочно-иллюстративный материал. Очерк как повествование о реальном событии. Типы книг (изданий): книга-произведение, книга-сборник, собрание сочинений, периодическая печать, справочные издания. Работа с источниками периодической печати.

Изучение литературного чтения в 4 классе способствует освоению ряда универсальных учебных действий: познавательных универсальных учебных действий, коммуникативных универсальных учебных действий, регулятивных универсальных учебных действий, совместной деятельности.

Базовые логические и исследовательские действия как часть познавательных универсальных учебных действий способствуют формированию умений:

- читать вслух целыми словами без пропусков и перестановок букв и слогов доступные по восприятию и небольшие по объёму прозаические и стихотворные произведения (без отметочного оценивания);
- читать про себя (молча), оценивать своё чтение с точки зрения понимания и запоминания текста;
- анализировать текст: определять главную мысль, обосновывать принадлежность к жанру, определять тему и главную мысль, находить в тексте заданный эпизод, устанавливать взаимосвязь между событиями, эпизодами текста;
- характеризовать героя и давать оценку его поступкам;
- сравнивать героев одного произведения по предложенным критериям, самостоятельно выбирать критерий сопоставления героев, их поступков (по контрасту или аналогии);
- составлять план (вопросный, номинативный, цитатный) текста, дополнять и восстанавливать нарушенную последовательность;
- исследовать текст: находить средства художественной выразительности (сравнение, эпитет, олицетворение, метафора),

описания в произведениях разных жанров (пейзаж, интерьер), выявлять особенности стихотворного текста (ритм, рифма, строфа).

Работа с информацией как часть познавательных универсальных учебных действий способствуют формированию умений:

- использовать справочную информацию для получения дополнительной информации в соответствии с учебной задачей;
- характеризовать книгу по её элементам (обложка, оглавление, аннотация, предисловие, иллюстрации, примечания и другое);
- выбирать книгу в библиотеке в соответствии с учебной задачей; составлять аннотацию.
- Коммуникативные универсальные учебные действия способствуют формированию умений:
- соблюдать правила речевого этикета в учебном диалоге, отвечать и задавать вопросы к учебным и художественным текстам;
- пересказывать текст в соответствии с учебной задачей;
- рассказывать о тематике детской литературы, о любимом писателе и его произведениях;
- оценивать мнение авторов о героях и своё отношение к ним;
- использовать элементы импровизации при исполнении фольклорных произведений;
- сочинять небольшие тексты повествовательного и описательного характера по наблюдениям, на заданную тему.

Регулятивные универсальные учебные способствуют формированию умений:

- понимать значение чтения для самообразования и саморазвития; самостоятельно организовывать читательскую деятельность во время досуга;
- определять цель выразительного исполнения и работы с текстом;
- оценивать выступление (своё и одноклассников) с точки зрения передачи настроения, особенностей произведения и героев;
- осуществлять контроль процесса и результата деятельности, устанавливать причины возникших ошибок и трудностей, проявлять способность предвидеть их в предстоящей работе.

Совместная деятельность способствует формированию умений:

- участвовать в театрализованной деятельности: инсценировании и драматизации (читать по ролям, разыгрывать сценки);
- соблюдать правила взаимодействия;
- ответственно относиться к своим обязанностям в процессе совместной деятельности, оценивать свой вклад в общее дело.

[1] В данной рабочей программе отражено только то содержание периода «Обучение грамоте» из Федеральной предметной программы «Русский язык», которое реализуется средствами предмета «Литературное чтение», остальное содержание прописывается в рабочей программе предмета «Русский язык».

ПЛАНИРУЕМЫЕ ОБРАЗОВАТЕЛЬНЫЕ РЕЗУЛЬТАТЫ

Изучение литературного чтения в 1-4 классах направлено на достижение обучающимися личностных, метапредметных и предметных результатов освоения учебного предмета.

ЛИЧНОСТНЫЕ РЕЗУЛЬТАТЫ

Личностные результаты освоения программы предмета «Литературное чтение» достигаются в процессе единства учебной и воспитательной деятельности, обеспечивающей позитивную динамику развития личности младшего школьника, ориентированную на процессы самопознания, саморазвития и самовоспитания. Личностные результаты освоения программы предмета «Литературное чтение» отражают освоение младшими школьниками социально значимых норм и отношений, развитие позитивного отношения обучающихся к общественным, традиционным, социокультурным и духовно-нравственным ценностям, приобретение опыта применения сформированных представлений и отношений на практике.

Гражданско-патриотическое воспитание:

- становление ценностного отношения к своей Родине – России, малой родине, проявление интереса к изучению родного языка, истории и культуре Российской Федерации, понимание естественной связи прошлого и настоящего в культуре общества;
- осознание своей этнокультурной и российской гражданской идентичности, сопричастности к прошлому, настоящему и будущему своей страны и родного края, проявление уважения к традициям и культуре своего и других народов в процессе восприятия и анализа произведений выдающихся представителей русской литературы и творчества народов России;
- первоначальные представления о человеке как члене общества, о правах и ответственности, уважении и достоинстве человека, о нравственно-этических нормах поведения и правилах межличностных отношений.

Духовно-нравственное воспитание:

- освоение опыта человеческих взаимоотношений, признаки индивидуальности каждого человека, проявление сопереживания, уважения, любви, доброжелательности и других моральных качеств к родным, близким и чужим людям, независимо от их национальности, социального статуса, вероисповедания;

- осознание этических понятий, оценка поведения и поступков персонажей художественных произведений в ситуации нравственного выбора;
- выражение своего видения мира, индивидуальной позиции посредством накопления и систематизации литературных впечатлений, разнообразных по эмоциональной окраске;
- неприятие любых форм поведения, направленных на причинение физического и морального вреда другим людям

Эстетическое воспитание:

- проявление уважительного отношения и интереса к художественной культуре, к различным видам искусства, восприимчивость к разным видам искусства, традициям и творчеству своего и других народов, готовность выражать своё отношение в разных видах художественной деятельности;
- приобретение эстетического опыта слушания, чтения и эмоционально-эстетической оценки произведений фольклора и художественной литературы;
- понимание образного языка художественных произведений, выразительных средств, создающих художественный образ.

Трудовое воспитание:

- осознание ценности труда в жизни человека и общества, ответственное потребление и бережное отношение к результатам труда, навыки участия в различных видах трудовой деятельности, интерес к различным профессиям.

Экологическое воспитание:

- бережное отношение к природе, осознание проблем взаимоотношений человека и животных, отражённых в литературных произведениях;
- неприятие действий, приносящих ей вред.

Ценности научного познания:

- ориентация в деятельности на первоначальные представления о научной картине мира, понимание важности слова как средства создания словесно-художественного образа, способа выражения мыслей, чувств, идей автора;
- овладение смысловым чтением для решения различного уровня учебных и жизненных задач;
- потребность в самостоятельной читательской деятельности, саморазвитии средствами литературы, развитие познавательного интереса, активности, инициативности, любознательности и

самостоятельности в познании произведений фольклора и художественной литературы, творчества писателей.

МЕТАПРЕДМЕТНЫЕ РЕЗУЛЬТАТЫ

В результате изучения предмета «Литературное чтение» в начальной школе у обучающихся будут сформированы познавательные универсальные учебные действия:

базовые логические действия:

- сравнивать произведения по теме, главной мысли (морали), жанру, соотносить произведение и его автора, устанавливать основания для сравнения произведений, устанавливать аналогии;
- объединять произведения по жанру, авторской принадлежности;
- определять существенный признак для классификации, классифицировать произведения по темам, жанрам и видам;
- находить закономерности и противоречия при анализе сюжета (композиции), восстанавливать нарушенную последовательность событий (сюжета), составлять аннотацию, отзыв по предложенному алгоритму;
- выявлять недостаток информации для решения учебной (практической) задачи на основе предложенного алгоритма;
- устанавливать причинно-следственные связи в сюжете фольклорного и художественного текста, при составлении плана, пересказе текста, характеристике поступков героев;

базовые исследовательские действия:

- определять разрыв между реальным и желательным состоянием объекта (ситуации) на основе предложенных учителем вопросов;
- формулировать с помощью учителя цель, планировать изменения объекта, ситуации;
- сравнивать несколько вариантов решения задачи, выбирать наиболее подходящий (на основе предложенных критериев);
- проводить по предложенному плану опыт, несложное исследование по установлению особенностей объекта изучения и связей между объектами (часть – целое, причина – следствие);
- формулировать выводы и подкреплять их доказательствами на основе результатов проведённого наблюдения (опыта, классификации, сравнения, исследования);
- прогнозировать возможное развитие процессов, событий и их последствия в аналогичных или сходных ситуациях;

работа с информацией:

- выбирать источник получения информации;
- согласно заданному алгоритму находить в предложенном источнике информацию, представленную в явном виде;
- распознавать достоверную и недостоверную информацию самостоятельно или на основании предложенного учителем способа её проверки;
- соблюдать с помощью взрослых (учителей, родителей (законных представителей) правила информационной безопасности при поиске информации в сети Интернет;
- анализировать и создавать текстовую, видео, графическую, звуковую информацию в соответствии с учебной задачей;
- самостоятельно создавать схемы, таблицы для представления информации.

К концу обучения в начальной школе у обучающегося формируются **коммуникативные универсальные учебные действия:**

общение:

- воспринимать и формулировать суждения, выражать эмоции в соответствии с целями и условиями общения в знакомой среде;
- проявлять уважительное отношение к собеседнику, соблюдать правила ведения диалога и дискуссии;
- признавать возможность существования разных точек зрения;
- корректно и аргументированно высказывать своё мнение;
- строить речевое высказывание в соответствии с поставленной задачей;
- создавать устные и письменные тексты (описание, рассуждение, повествование);
- готовить небольшие публичные выступления;
- подбирать иллюстративный материал (рисунки, фото, плакаты) к тексту выступления.

К концу обучения в начальной школе у обучающегося формируются **регулятивные универсальные учебные действия:**

самоорганизация:

- планировать действия по решению учебной задачи для получения результата;
- выстраивать последовательность выбранных действий;

самоконтроль:

- устанавливать причины успеха/неудач учебной деятельности;
- корректировать свои учебные действия для преодоления ошибок.

Совместная деятельность:

- формулировать краткосрочные и долгосрочные цели (индивидуальные с учётом участия в коллективных задачах) в стандартной (типовой) ситуации на основе предложенного формата планирования, распределения промежуточных шагов и сроков;
- принимать цель совместной деятельности, коллективно строить действия по её достижению: распределять роли, договариваться, обсуждать процесс и результат совместной работы;
- проявлять готовность руководить, выполнять поручения, подчиняться;
- ответственно выполнять свою часть работы;
- оценивать свой вклад в общий результат;
- выполнять совместные проектные задания с опорой на предложенные образцы.

ПРЕДМЕТНЫЕ РЕЗУЛЬТАТЫ

Предметные результаты освоения программы начального общего образования по учебному предмету «Литературное чтение» отражают специфику содержания предметной области, ориентированы на применение знаний, умений и навыков обучающимися в различных учебных ситуациях и жизненных условиях и представлены по годам обучения.

1 КЛАСС

- понимать ценность чтения для решения учебных задач и применения в различных жизненных ситуациях: отвечать на вопрос о важности чтения для личного развития, находить в художественных произведениях отражение нравственных ценностей, традиций, быта разных народов;
- владеть техникой слогового плавного чтения с переходом на чтение целыми словами, читать осознанно вслух целыми словами без пропусков и перестановок букв и слогов доступные для восприятия и небольшие по объёму произведения в темпе не менее 30 слов в минуту (без отметочного оценивания);
- читать наизусть с соблюдением орфоэпических и пунктуационных норм не менее 2 стихотворений о Родине, о детях, о семье, о родной природе в разные времена года;
- различать прозаическую (нестихотворную) и стихотворную речь;
- различать и называть отдельные жанры фольклора (устного народного творчества) и художественной литературы (загадки, пословицы,

потешки, сказки (фольклорные и литературные), рассказы, стихотворения);

- понимать содержание прослушанного/прочитанного произведения: отвечать на вопросы по фактическому содержанию произведения;
- владеть элементарными умениями анализа текста прослушанного/прочитанного произведения: определять последовательность событий в произведении, характеризовать поступки (положительные или отрицательные) героя, объяснять значение незнакомого слова с использованием словаря;
- участвовать в обсуждении прослушанного/прочитанного произведения: отвечать на вопросы о впечатлении от произведения, использовать в беседе изученные литературные понятия (автор, герой, тема, идея, заголовок, содержание произведения), подтверждать свой ответ примерами из текста;
- пересказывать (устно) содержание произведения с соблюдением последовательности событий, с опорой на предложенные ключевые слова, вопросы, рисунки, предложенный план;
- читать по ролям с соблюдением норм произношения, расстановки ударения;
- составлять высказывания по содержанию произведения (не менее 3 предложений) по заданному алгоритму;
- сочинять небольшие тексты по предложенному началу и др. (не менее 3 предложений);
- ориентироваться в книге/учебнике по обложке, оглавлению, иллюстрациям;
- выбирать книги для самостоятельного чтения по совету взрослого и с учётом рекомендательного списка, рассказывать о прочитанной книге по предложенному алгоритму;
- обращаться к справочной литературе для получения дополнительной информации в соответствии с учебной задачей.

2 КЛАСС

- объяснять важность чтения для решения учебных задач и применения в различных жизненных ситуациях: переходить от чтения вслух к чтению про себя в соответствии с учебной задачей, обращаться к разным видам чтения (изучающее, ознакомительное, поисковое выборочное, просмотровое выборочное), находить в фольклоре и литературных произведениях отражение нравственных ценностей, традиций, быта, культуры разных народов, ориентироваться в

нравственно-этических понятиях в контексте изученных произведений;

- читать вслух целыми словами без пропусков и перестановок букв и слогов доступные по восприятию и небольшие по объёму прозаические и стихотворные произведения в темпе не менее 40 слов в минуту (без отметочного оценивания);
- читать наизусть с соблюдением орфоэпических и пунктуационных норм не менее 3 стихотворений о Родине, о детях, о семье, о родной природе в разные времена года;
- различать прозаическую и стихотворную речь: называть особенности стихотворного произведения (ритм, рифма);
- понимать содержание, смысл прослушанного/прочитанного произведения: отвечать и формулировать вопросы по фактическому содержанию произведения;
- различать и называть отдельные жанры фольклора (считалки, загадки, пословицы, потешки, небылицы, народные песни, скороговорки, сказки о животных, бытовые и волшебные) и художественной литературы (литературные сказки, рассказы, стихотворения, басни);
- владеть элементарными умениями анализа и интерпретации текста: определять тему и главную мысль, воспроизводить последовательность событий в тексте произведения, составлять план текста (вопросный, номинативный);
- описывать характер героя, находить в тексте средства изображения (портрет) героя и выражения его чувств, оценивать поступки героев произведения, устанавливать взаимосвязь между характером героя и его поступками, сравнивать героев одного произведения по предложенным критериям, характеризовать отношение автора к героям, его поступкам;
- объяснять значение незнакомого слова с опорой на контекст и с использованием словаря; находить в тексте примеры использования слов в прямом и переносном значении;
- осознанно применять для анализа текста изученные понятия (автор, литературный герой, тема, идея, заголовок, содержание произведения, сравнение, эпитет);
- участвовать в обсуждении прослушанного/прочитанного произведения: понимать жанровую принадлежность произведения, формулировать устно простые выводы, подтверждать свой ответ примерами из текста;

- пересказывать (устно) содержание произведения подробно, выборочно, от лица героя, от третьего лица;
- читать по ролям с соблюдением норм произношения, расстановки ударения, инсценировать небольшие эпизоды из произведения;
- составлять высказывания на заданную тему по содержанию произведения (не менее 5 предложений);
- сочинять по аналогии с прочитанным загадки, небольшие сказки, рассказы;
- ориентироваться в книге/учебнике по обложке, оглавлению, аннотации, иллюстрациям, предисловию, условным обозначениям;
- выбирать книги для самостоятельного чтения с учётом рекомендательного списка, используя картотеки, рассказывать о прочитанной книге;
- использовать справочную литературу для получения дополнительной информации в соответствии с учебной задачей.

3 КЛАСС

- отвечать на вопрос о культурной значимости устного народного творчества и художественной литературы, находить в фольклоре и литературных произведениях отражение нравственных ценностей, традиций, быта, культуры разных народов, ориентироваться в нравственно-этических понятиях в контексте изученных произведений;
- читать вслух и про себя в соответствии с учебной задачей, использовать разные виды чтения (изучающее, ознакомительное, поисковое выборочное, просмотровое выборочное);
- читать вслух целыми словами без пропусков и перестановок букв и слогов доступные по восприятию и небольшие по объёму прозаические и стихотворные произведения в темпе не менее 60 слов в минуту (без отметочного оценивания);
- читать наизусть не менее 4 стихотворений в соответствии с изученной тематикой произведений;
- различать художественные произведения и познавательные тексты;
- различать прозаическую и стихотворную речь: называть особенности стихотворного произведения (ритм, рифма, строфа), отличать лирическое произведение от эпического;
- понимать жанровую принадлежность, содержание, смысл прослушанного/прочитанного произведения: отвечать и формулировать вопросы к учебным и художественным текстам;

- различать и называть отдельные жанры фольклора (считалки, загадки, пословицы, потешки, небылицы, народные песни, скороговорки, сказки о животных, бытовые и волшебные) и художественной литературы (литературные сказки, рассказы, стихотворения, басни), приводить примеры произведений фольклора разных народов России;
- владеть элементарными умениями анализа и интерпретации текста: формулировать тему и главную мысль, определять последовательность событий в тексте произведения, выявлять связь событий, эпизодов текста; составлять план текста (вопросный, номинативный, цитатный);
- характеризовать героев, описывать характер героя, давать оценку поступкам героев, составлять портретные характеристики персонажей; выявлять взаимосвязь между поступками, мыслями, чувствами героев, сравнивать героев одного произведения и сопоставлять их поступки по предложенным критериям (по аналогии или по контрасту);
- отличать автора произведения от героя и рассказчика, характеризовать отношение автора к героям, поступкам, описанной картине, находить в тексте средства изображения героев (портрет), описание пейзажа и интерьера;
- объяснять значение незнакомого слова с опорой на контекст и с использованием словаря; находить в тексте примеры использования слов в прямом и переносном значении, средств художественной выразительности (сравнение, эпитет, олицетворение);
- осознанно применять изученные понятия (автор, мораль басни, литературный герой, персонаж, характер, тема, идея, заголовок, содержание произведения, эпизод, смысловые части, композиция, сравнение, эпитет, олицетворение);
- участвовать в обсуждении прослушанного/прочитанного произведения: строить монологическое и диалогическое высказывание с соблюдением орфоэпических и пунктуационных норм, устно и письменно формулировать простые выводы, подтверждать свой ответ примерами из текста; использовать в беседе изученные литературные понятия;
- пересказывать произведение (устно) подробно, выборочно, сжато (кратко), от лица героя, с изменением лица рассказчика, от третьего лица;

- при анализе и интерпретации текста использовать разные типы речи (повествование, описание, рассуждение) с учётом специфики учебного и художественного текстов;
- читать по ролям с соблюдением норм произношения, инсценировать небольшие эпизоды из произведения;
- составлять устные и письменные высказывания на основе прочитанного/прослушанного текста на заданную тему по содержанию произведения (не менее 8 предложений), корректировать собственный письменный текст;
- составлять краткий отзыв о прочитанном произведении по заданному алгоритму;
- сочинять тексты, используя аналогии, иллюстрации, придумывать продолжение прочитанного произведения;
- использовать в соответствии с учебной задачей аппарат издания (обложку, оглавление, аннотацию, иллюстрации, предисловие, приложения, сноски, примечания);
- выбирать книги для самостоятельного чтения с учётом рекомендательного списка, используя картотеки, рассказывать о прочитанной книге;
- использовать справочные издания, в том числе верифицированные электронные образовательные и информационные ресурсы, включённые в федеральный перечень.

4 КЛАСС

- осознавать значимость художественной литературы и фольклора для всестороннего развития личности человека, находить в произведениях отражение нравственных ценностей, фактов бытовой и духовной культуры народов России и мира, ориентироваться в нравственно-этических понятиях в контексте изученных произведений;
- демонстрировать интерес и положительную мотивацию к систематическому чтению и слушанию художественной литературы и произведений устного народного творчества: формировать собственный круг чтения;
- читать вслух и про себя в соответствии с учебной задачей, использовать разные виды чтения (изучающее, ознакомительное, поисковое выборочное, просмотровое выборочное);
- читать вслух целыми словами без пропусков и перестановок букв и слогов доступные по восприятию и небольшие по объёму прозаические и стихотворные произведения в темпе не менее 80 слов в минуту (без отсечного оценивания);

- читать наизусть не менее 5 стихотворений в соответствии с изученной тематикой произведений;
- различать художественные произведения и познавательные тексты;
- различать прозаическую и стихотворную речь: называть особенности стихотворного произведения (ритм, рифма, строфа), отличать лирическое произведение от эпического;
- понимать жанровую принадлежность, содержание, смысл прослушанного/прочитанного произведения: отвечать и формулировать вопросы (в том числе проблемные) к познавательным, учебным и художественным текстам;
- различать и называть отдельные жанры фольклора (считалки, загадки, пословицы, потешки, небылицы, народные песни, скороговорки, сказки о животных, бытовые и волшебные), приводить примеры произведений фольклора разных народов России;
- соотносить читаемый текст с жанром художественной литературы (литературные сказки, рассказы, стихотворения, басни), приводить примеры разных жанров литературы России и стран мира;
- владеть элементарными умениями анализа и интерпретации текста: определять тему и главную мысль, последовательность событий в тексте произведения, выявлять связь событий, эпизодов текста;
- характеризовать героев, давать оценку их поступкам, составлять портретные характеристики персонажей, выявлять взаимосвязь между поступками и мыслями, чувствами героев, сравнивать героев одного произведения по самостоятельно выбранному критерию (по аналогии или по контрасту), характеризовать собственное отношение к героям, поступкам; находить в тексте средства изображения героев (портрет) и выражения их чувств, описание пейзажа и интерьера, устанавливать причинно-следственные связи событий, явлений, поступков героев;
- объяснять значение незнакомого слова с опорой на контекст и с использованием словаря; находить в тексте примеры использования слов в прямом и переносном значении, средства художественной выразительности (сравнение, эпитет, олицетворение, метафора);
- осознанно применять изученные понятия (автор, мораль басни, литературный герой, персонаж, характер, тема, идея, заголовок, содержание произведения, эпизод, смысловые части, композиция, сравнение, эпитет, олицетворение, метафора, лирика, эпос, образ);
- участвовать в обсуждении прослушанного/прочитанного произведения: строить монологическое и диалогическое высказывание с соблюдением норм русского литературного языка

(норм произношения, словоупотребления, грамматики); устно и письменно формулировать простые выводы на основе прослушанного/прочитанного текста, подтверждать свой ответ примерами из текста;

- составлять план текста (вопросный, номинативный, цитатный), пересказывать (устно) подробно, выборочно, сжато (кратко), от лица героя, с изменением лица рассказчика, от третьего лица;
- читать по ролям с соблюдением норм произношения, расстановки ударения, инсценировать небольшие эпизоды из произведения;
- составлять устные и письменные высказывания на заданную тему по содержанию произведения (не менее 10 предложений), писать сочинения на заданную тему, используя разные типы речи (повествование, описание, рассуждение), корректировать собственный текст с учётом правильности, выразительности письменной речи;
- составлять краткий отзыв о прочитанном произведении по заданному алгоритму;
- сочинять по аналогии с прочитанным, составлять рассказ по иллюстрациям, от имени одного из героев, придумывать продолжение прочитанного произведения (не менее 10 предложений);
- использовать в соответствии с учебной задачей аппарат издания (обложку, оглавление, аннотацию, иллюстрации, предисловие, приложения, сноски, примечания);
- выбирать книги для самостоятельного чтения с учётом рекомендательного списка, используя картотеки, рассказывать о прочитанной книге;
- использовать справочную литературу, электронные образовательные и информационные ресурсы информационно-коммуникационной сети Интернет (в условиях контролируемого входа), для получения дополнительной информации в соответствии с учебной задачей.

ТЕМАТИЧЕСКОЕ ПЛАНИРОВАНИЕ 1 КЛАСС

№ п/п	Наименование разделов и тем программы	Количество часов			Виды деятельности обучающихся	Электронные (цифровые) образователь-ные ресурсы	Воспи- татель- ный компо- нент
		Всего	Конт- роль- ные работы	Практи- ческие работы			
Раздел 1. Обучение грамоте							
1.1	Развитие речи	4			<p>Работа с серией сюжетных картинок, выстроенных в правильной последовательности: анализ представленных событий, обсуждение сюжета, составление устного рассказа с порой на картинки.</p> <p>Совместная работа по составлению небольших рассказов повествовательного характера (например, рассказ об играх и т. д.).</p> <p>Учебный диалог по результатам совместного составления рассказов, объяснение уместности или неуместности использования тех или иных речевых средств, участие в диалоге, высказывание и обоснование своей точки зрения.</p> <p>Слушание текста, понимание текста при его прослушивании</p>	https://resh.edu.ru/subject/32/1/	ПВ ГВ ДНВ ЭсВ

1.2	Фонетика	4			<p>Игровые упражнения и задания «Скажи так, как я», «Есть ли в слове заданный звук?» на отработку умения воспроизводить заданный учителем образец интонационного выделения звука в слове.</p> <p>Упражнение в подборе слов с заданным звуком. Работа с моделями слов: выбрать нужную модель в зависимости от места заданного звука в слове (начало, середина, конец слова).</p> <p>Совместная работа: группировка слов по первому звуку (по последнему звуку), по наличию близких в акустико-артикуляционном отношении звуков. Игра «Живые звуки»: моделирование звукового состава слова в игровых ситуациях.</p> <p>Дифференцированное задание: соотнесение слов с соответствующими моделями</p>	https://resh.edu.ru/subject/32/1/	ПВ ГВ ДНВ ЭсВ
1.3	Чтение	72			<p>Упражнение в чтении вслух (использовать слоговое плавное чтение с переходом на чтение словами</p>	https://resh.edu.ru/subject/32/1/	ПВ ГВ ДНВ ЭсВ

				<p>без пропусков и перестановок букв и слогов). Упражнение: соотнесение прочитанного слога с картинкой, в названии которой есть этот слог. Упражнение на соотнесение прочитанных слов с картинками, на которых изображены соответствующие предметы.</p> <p>Работа в парах: соединение начала и конца предложения из нескольких предложенных вариантов. Игровое упражнение «Заверши предложение»: отработка умения завершать прочитанные незаконченные предложения с опорой на общий смысл предложения, подбирать пропущенные в предложении слова, ориентируясь на смысл предложения.</p> <p>Упражнение: соотносить прочитанные предложения с нужным рисунком, который передаёт содержание предложения.</p> <p>Совместная работа: ответы на вопросы по</p>		
--	--	--	--	---	--	--

				<p>прочитанному тексту, отработка умения находить содержащуюся в тексте информацию.</p> <p>Творческая работа: дорисовывание картинки в соответствии с прочитанным (отрабатывается умение осознавать смысл прочитанного предложения/текста).</p> <p>Совместная работа: чтение предложений и небольших текстов с интонациями и паузами в соответствии со знаками препинания после предварительного обсуждения того, на что нужно обратить внимание при чтении.</p> <p>Рассказ учителя о важности двух видов чтения: орфографического и орфоэпического, о целях этих двух видов чтения.</p> <p>Практическая работа: овладение орфоэпическим чтением.</p> <p>Работа в парах: тренировка в выразительном чтении</p>		
Итого по разделу	80					
Раздел 2. Систематический курс						

2.1	Сказка народная (фольклорная) и литературная (авторская)	6			<p>Слушание чтения учителем фольклорных произведений и литературных (авторских).</p> <p>Учебный диалог: обсуждение вопросов – какова тема сказки, кто её герои, что произошло (что происходило) в сказке.</p> <p>Задание на формулирование предложений с использованием вопросительного слова с учётом фактического содержания текста (где? как? когда? почему?).</p> <p>Упражнение в самостоятельном чтении вслух целыми словами с постепенным увеличением скорости чтения (в соответствии с индивидуальными возможностями учащегося).</p> <p>Смысловое чтение народных (фольклорных) и литературных (авторских) сказок.</p> <p>Например, русские народные сказки: «Лиса и рак», «Лисица и тетерев», литературные (авторские) сказки: К. Д. Ушинский.</p> <p>«Петух и собака», В. Г. Сутеев.</p> <p>«Кораблик», «Под грибом» и другие.</p> <p>Работа с текстом произведения: поиск описания героев сказки, характеристика героя с использованием примеров из текста.</p>	https://resh.edu.ru/subject/32/1/	ПВ ГВ ДНВ ЭсВ ЦНП ФВ ТВ ЭВ
-----	--	---	--	--	---	---	---

					<p>Воображаемая ситуация: представление, как бы изменилась сказка, если бы её герои были другими. Например, лиса – добрая, а волк – умный.</p> <p>Дифференцированная работа: упражнение в чтении по ролям.</p> <p>Работа в парах: сравнение литературных (авторских) и народных (фольклорных) сказок: сходство и различия тем, героев, событий.</p> <p>Коллективная работа: восстановление последовательности событий сказки с опорой на иллюстрацию (рисунок).</p> <p>Пересказ (устно) сказки с соблюдением последовательности событий с опорой на иллюстрации (рисунки).</p> <p>Учебный диалог: определение нравственного содержания прочитанного произведения и ответ на вопрос «Чему учит сказка?», объяснение смысла пословиц, которые встречаются в тексте сказки, отражают её идею или содержание.</p> <p>Творческое задание: коллективное придумывание продолжения текста сказки по предложенному началу (не менее 3 предложений). Группировка книг с фольклорными (народными) и литературными</p>		
--	--	--	--	--	--	--	--

					<p>(авторскими) сказками, называть и аргументировать выбор книги, рассказывать о самостоятельно прочитанной книге, ориентируясь на обложку, иллюстрации, оглавление. Дифференцированная работа: работа в парах по заполнению таблицы, проверка работы под руководством учителя.</p> <table border="1"> <thead> <tr> <th>Народные (фольклорные) сказки</th> <th>Литературные (авторские) сказки</th> </tr> </thead> <tbody> <tr> <td></td> <td></td> </tr> </tbody> </table>	Народные (фольклорные) сказки	Литературные (авторские) сказки				
Народные (фольклорные) сказки	Литературные (авторские) сказки										
2.2	Произведения о детях и для детей	9			<p>Упражнение в чтении вслух разножанровых произведений о детях (использовать слоговое плавное чтение с переходом на чтение словами без пропусков и перестановок букв и слогов). Например: К. Д. Ушинский. «Худо тому, кто добра не делает никому», Л. Н. Толстой. «Косточка», Е. А. Пермяк. «Торопливый ножик», В. А. Осеева. «Три товарища», А. Л. Барто. «Я – лишний», Ю. И. Ермолаев. «Лучший друг» и другие. Беседа по выявлению понимания прочитанного произведения: ответы на вопросы о впечатлении от произведения, определение темы (о детях) и главной мысли произведения, анализ заголовка.</p>	<p>https://resh.edu.ru/subject/32/1/</p>	<p>ПВ ГВ ДНВ ЭсВ ЦНП ФВ ТВ ЭВ</p>				

					<p>Работа с текстом произведения: читать по частям, характеризовать героя, отвечать на вопросы к тексту произведения, подтверждая ответ примерами из текста. Выразительное чтение по ролям диалогов героев.</p> <p>Учебный диалог: обсуждение прочитанного произведения, оценивание поступков героев произведений, осознание нравственно-этического содержания произведения, высказывание и аргументация своего мнения.</p> <p>Составление рассказа о герое по предложенному алгоритму.</p> <p>Упражнение в формулировании предложений с использованием вопросительного слова с учётом фактического содержания текста (где? как? когда? почему?).</p> <p>Задание на восстановление последовательности событий в прочитанных произведениях.</p> <p>Пересказ (устно) содержания произведения с опорой на вопросы и на предложенный план.</p> <p>Работа в парах: сравнение предложенных учителем произведений по указанным критериям и заполнение таблицы.</p> <p>Проверка работы по готовому образцу.</p>		
--	--	--	--	--	---	--	--

					<table border="1"> <tr> <td>Фамилия автора</td> <td>Заголовок</td> <td>Жанр</td> <td>Тема</td> <td>Герои</td> </tr> <tr> <td></td> <td></td> <td></td> <td></td> <td></td> </tr> </table> <p>Работа по группам с книгами о детях: рассматривание, чтение заголовка и автора произведения, нахождение указанного произведения, ориентируясь на содержание (оглавление). Выбор книги для самостоятельного чтения по совету взрослого или с учётом рекомендательного списка. Рассказ о прочитанной книге (произведении): составление высказывания о содержании (не менее 2 предложений)</p>	Фамилия автора	Заголовок	Жанр	Тема	Герои							
Фамилия автора	Заголовок	Жанр	Тема	Герои													
2.3	Произведения о родной природе	6			<p>Слушание и чтение поэтических описаний картин природы (пейзажной лирики). Беседа по выявлению понимания настроения, переданного автором (радость, грусть, удивление и др.), определение темы стихотворных произведений. Работа с текстом произведения: различение на слух стихотворного и нестихотворного текста, определение особенностей стихотворной речи (ритм, созвучные слова (рифма), нахождение слов и словосочетаний, которые определяют звуковой рисунок текста (например, «слышать» в тексте звуки весны,</p>	https://resh.edu.ru/subject/32/1/	ПВ ГВ ДНВ ЭсВ ЦНП ФВ ТВ ЭВ										

					<p>«журчание воды», «треск и грохот ледохода»). Анализ стихотворного текста, составление интонационного рисунка с опорой на знаки препинания. Выразительное чтение стихотворений с опорой на интонационный рисунок. Сравнение произведений на одну тему разных авторов: А. Н. Майков. «Ласточка примчалась...», А. Н. Плещеев. «Травка зеленеет...». Учебный диалог о своих впечатлениях, эстетическом восприятии прослушанных произведений и составление высказывания (не менее 3 предложений).</p> <p>Рассматривание репродукций картин и характеристика зрительных образов, переданных в художественном произведении. Например, И. Э. Грабарь. «Март», «Иней. Восход солнца», А. А. Рылов. «Цветистый луг», И. И. Шишкин. «Рожь», В. Д. Поленов. «Золотая осень», И. И. Левитан. «Осень» и др.</p> <p>Чтение наизусть стихотворений о родной природе (не менее 2).</p> <p>Учебный диалог: обсуждение значения выражений</p>		
--	--	--	--	--	--	--	--

					<p>«Родина-мать», «Родина любимая – что мать родная», осознание нравственно-этических понятий,</p> <p>обогащение духовно-нравственного опыта учащихся: заботливое отношение к родным в семье, внимание и любовь к ним.</p> <p>Выразительное чтение стихотворений с выделением ключевых слов, с соблюдением норм произношения.</p> <p>Рассказ по предложенному плану о своём родном крае, городе, селе, о своих чувствах к месту. Задания на проверку знания названия страны, в которой мы живём, её столицы. Работа в парах: заполнение схемы, проверка и оценка своих результатов.</p> <p>Чтение наизусть с соблюдением интонационного рисунка произведения (не менее 2 произведений по выбору).</p> <p>Самостоятельное чтение книг, выбранных по теме «О Родине, о семье» с учётом рекомендованного списка, представление (рассказ) о прочитанном произведении по предложенному алгоритму.</p> <p>Выбор книги по теме «Произведения о родной природе» с учётом рекомендованного списка.</p>		
--	--	--	--	--	---	--	--

					<p>Работа с книгами: рассматривание, самостоятельное чтение, представление прочитанного произведения.</p> <p>Составление списка авторов, которые писали о природе (с помощью учителя)</p>		
2.4	Устное народное творчество — малые фольклорные жанры	4			<p>Упражнение в чтении вслух (использовать слоговое плавное чтение с переходом на чтение словами без пропусков и перестановок букв и слогов), соблюдение норм произношения, расстановка ударений при выразительном чтении.</p> <p>Анализ потешек, считалок, загадок: поиск ключевых слов, помогающих охарактеризовать жанр произведения и назвать его (не менее шести произведений).</p> <p>Учебный диалог: объяснение смысла пословиц, соотнесение их с содержанием произведения.</p> <p>Разыгрывание в совместной деятельности небольших диалогов с учётом поставленной цели (организация начала игры, веселить, потешать).</p> <p>Драматизация потешек.</p> <p>Игра «Вспомни и назови»: определение жанров прослушанных и прочитанных произведений: потешка, загадка, сказка, рассказ, стихотворение</p>	https://resh.edu.ru/subject/32/1/	ПВ ГВ ДНВ ЭсВ ЦНП ФВ ТВ ЭВ

2.5	Произведения о братьях наших меньших	7			<p>Слушание произведений о животных. Например, произведения Чарушина «Про Томку», В.В. Бианки «Лис и Мышонок» и другие.</p> <p>Беседа по выявлению понимания прослушанного произведения, ответы на вопросы о впечатлении от произведения. Самостоятельное чтение произведений о животных, различение прозаического и стихотворного текстов. Учебный диалог по обсуждению прочитанного произведения: определение темы и главной мысли, осознание нравственно-этического содержания произведения (любовь и забота о братьях наших меньших, бережное отношение к природе).</p> <p>Работа с текстом: нахождение в тексте слов, характеризующих героя (внешность, поступки) в произведениях разных авторов: Например, Н. И. Сладков. «Лисица и Ёж», М. М. Пришвин. «Ёж». Упражнение на восстановление последовательности событий в произведении: чтение по частям, придумывание заголовка к каждой части, составление плана (под руководством учителя).</p> <p>Пересказ (устно) содержания произведения</p>	https://resh.edu.ru/subject/32/1/	ПВ ГВ ДНВ ЭсВ ЦНП ФВ ТВ ЭВ
-----	--------------------------------------	---	--	--	--	---	---

с соблюдением последовательности событий с опорой на ключевые слова.
 Работа с текстом произведения: характеристика героев. Задание на сравнение художественного и научно-познавательного текстов: сходство и различия, цель создания, формулировка вопросов к фактическому содержанию текста.
 Обращение к справочной литературе для расширения своих знаний и получения дополнительной информации о животных.
 Составление высказывания (не менее 3 предложений) о своём отношении к животным, природе, сочинение рассказа о любимом питомце (собаке, кошке) с использованием рисунков.
 Работа в парах: сравнение предложенных произведений по автору, теме, главной мысли, заполнение таблицы. Проверка своей работы и оценка своей деятельности (по предложенным критериям).

Фамилия автора	Заголовок	Жанр	Тема	Герои

Интерпретация произведения в творческой

					<p>деятельности: инсценирование отдельных эпизодов, отрывков из произведений о животных.</p> <p>Составление выставки книг по изучаемой теме</p>		
2.6	Произведения о маме	3			<p>Беседа по выявлению понимания прослушанного/прочитанного произведения, ответы на вопросы о впечатлении от произведения, понимание идеи произведения: любовь к своей семье, родным, Родине – самое дорогое и важное чувство в жизни человека. Например, слушание и чтение произведений Е.А. Благинин «Посидим в тишине», А.Л. Барто «Мама», А. В. Митяева «За что я люблю маму». Работа с текстом произведения: поиск и анализ ключевых слов, определяющих главную мысль произведения, объяснение заголовка</p> <p>Беседа на тему «Моя мама», передача своих впечатлений от прочитанного произведения в высказывании (не менее 3 предложений) или в рисунке.</p> <p>Задание на сравнение произведений на одну тему разных авторов: прозаическое или стихотворное, жанр (рассказ, стихотворение).</p>	https://resh.edu.ru/subject/32/1/	ПВ ГВ ДНВ ЭсВ ЦНП ФВ ТВ ЭВ

					Выразительное чтение стихотворений с опорой на интонационный рисунок		
2.7	Фольклорные и авторские произведения о чудесах и фантазии	4			<p>Упражнение в чтении стихотворных произведений о чудесах и превращении, словесной игре и фантазии. Например, В. В. Лунин. «Я видела чудо», Р. С. Сеф. «Чудо», Б. В. Заходер. «Моя вообразиля», Ю. П. Мориц. «Сто фантазий» и другие.</p> <p>Работа с текстом произведения: выделение ключевых слов, которые определяют необычность, сказочность событий произведения, нахождение созвучных слов (рифм), наблюдение за ритмом стихотворного текста, составление интонационного рисунка с опорой на знаки препинания, объяснение значения слова с использованием словаря.</p> <p>Беседа на тему «О каком чуде ты мечтаешь», передача своих впечатлений от прочитанного произведения в высказывании (не менее 3 предложений) или в рисунке.</p> <p>Задание на сравнение произведений на одну тему разных авторов: прозаическое или стихотворное, жанр (рассказ,</p>	https://resh.edu.ru/subject/32/1/	ПВ ГВ ДНВ ЭсВ ЦНП ФВ ТВ ЭВ

					<p>стихотворение, сказка, загадка, скороговорка, потешка).</p> <p>Выразительное чтение стихотворений с опорой на интонационный рисунок.</p> <p>Задание на развитие творческого воображения: узнай зрительные образы, представленные в воображаемой ситуации (например, задание «Кто живёт в кляксах?», «Каких животных ты видишь в проплывающих облаках?»).</p> <p>Дифференцированная работа: определение фрагмента для устного словесного рисования, выделение слов, словосочетаний, отражающих содержание этого фрагмента</p>		
2.8	Библиографическая культура (работа с детской книгой)	1	1		<p>Экскурсия в библиотеку, нахождение книги по определённой теме.</p> <p>Участие в беседе: обсуждение важности чтения для развития и обучения, использование изученных понятий в диалоге.</p> <p>Группировка книг по изученным разделам и темам.</p> <p>Поиск необходимой информации в словарях и справочниках об авторах изученных произведений. Рассказ о своих любимых книгах по предложенному алгоритму.</p>	https://resh.edu.ru/subject/32/1/	ПВ ГВ ДНВ ЭсВ ЦНП ФВ ТВ ЭВ

					Рекомендации по летнему чтению, оформление дневника читателя		
Итого по разделу	40						
Резервное время	12						
ОБЩЕЕ КОЛИЧЕСТВО ЧАСОВ ПО ПРОГРАММЕ	132	1	0				

2 КЛАСС

№ п/п	Наименование разделов и тем программы	Количество часов			Виды деятельности обучающихся	Электронные (цифровые) образовательные ресурсы	Воспитательный компонент
		Всего	Контрольные работы	Практические работы			
1	О нашей Родине	6			<p>Учебный диалог: определение учебной задачи изучения произведений данного раздела.</p> <p>Слушание стихотворных произведений, оценка своей эмоциональной реакции на прослушанное произведение, определение темы (не менее 3 стихотворений): стихотворения И. С. Никитина «Русь», Ф. П. Савинова «Родина», А. А. Прокофьева «Родина».</p> <p>Участие в учебном диалоге: выделение и обсуждение главной мысли произведения – любовь к Родине неотделима от любви к родной земле и её природе.</p> <p>Работа с текстом произведения: читать отдельные строфы, задание на поисковое чтение: ответы на вопросы. Например: в чём раскрывается истинная красота родной земли? Беседа на тему «Родина бывает разная, но у всех она одна...» (З. Н.</p>	https://resh.edu.ru/subject/32/2/	ПВ ГВ ДНВ ЭсВ ЦНП ФВ ТВ ЭВ

Александрова)», составление своего высказывания по содержанию произведения (не менее 5 предложений). Чтение вслух прозаических произведений по изучаемой теме. Распознавание прозаического и стихотворного произведений, сравнение произведений разных авторов на одну тему, заполнение таблицы, проверка результатов своей работы.

Автор	Заголовок	Жанр	Тема

Задания на поисковое выборочное чтение: например, объяснение понятий «Родина», «Русь», «Отечество» с подтверждением своего ответа примерами из текста, нахождение значения слов в словаре (Русь, Родина, родные, род, Отечество).

Выразительное чтение наизусть стихотворений о Родине (одно по выбору).

Составление устного рассказа по репродукциям картин художников (И. И. Левитан, И. И. Шишкин, В. Д. Поленов и др.).

Представление выставки книг, прочитанных летом, рассказ «Любимая книга»

2	Фольклор (устное народное творчество)	16	1		<p>Работа со схемой «Малые жанры фольклора»: заполнение, подбор примеров (на материале изученного в 1 классе).</p> <div data-bbox="1043 355 1596 480" data-label="Diagram"> <pre> graph TD A[Малые жанры фольклора] --> B[] A --> C[] A --> D[] A --> E[] A --> F[] </pre> </div> <p>Участие в учебном диалоге: обсуждение значения пословицы, пословица как главная мысль произведения. Упражнение в чтении вслух целыми словами малых жанров фольклора: потешек, считалок, скороговорок, небылиц, загадок (по выбору).</p> <p>Групповая работа: чтение скороговорок с увеличением темпа, проведение конкурса «Лучший чтец скороговорок».</p> <p>Работа с текстом: анализ юмористических событий в небылицах, нахождение созвучных (рифмованных) слов. Упражнение в чтении народных песен с учётом их назначения (колыбельные –</p>	<p>https://resh.edu.ru/subject/32/2/</p>	<p>ПВ ГВ ДНВ ЭсВ ЦНП ФВ ТВ ЭВ</p>
---	---------------------------------------	----	---	--	--	--	---

				<p>спокойно, медленно, чтобы убаюкать, хороводные – весело, радостно</p> <p>для передачи состояний разных явлений природы), выделение ключевых слов.</p> <p>Чтение загадок и объединение их по темам. Упражнение на распознавание отдельных малых жанров фольклора (потешка, пословица, загадка, считалка, небылица).</p> <p>Сочинение по аналогии небылиц, загадок, считалок. Чтение молча (про себя) небольших по объёму сказок о животных: например, «Зимовье зверей».</p> <p>Контроль восприятия произведения, прочитанного про себя: ответы на вопросы по фактическому содержанию текста.</p> <p>Сравнение сказок о животных народов России: тема, основная идея, герои.</p> <p>Слушание сказок, различение бытовой и волшебной сказки,</p>		
--	--	--	--	--	--	--

				<p>характеристика особенностей каждой</p> <p>(на примере сказок: «Каша из топора», «У страха глаза велики», «Снегурочка»).</p> <p>Анализ структуры сказки: выделение присказки, нахождение завязки.</p> <p>Сравнение героев бытовых и волшебных сказок, нахождение и выразительное чтение диалогов.</p> <p>Работа с текстом сказок: определение последовательности событий, выделение опорных слов, составление плана произведения (номинативный).</p> <p>Пересказ (устно) текста произведения подробно (с учётом всех сюжетных линий).</p> <p>Задание на поисковое выборочное чтение: нахождение в тексте сказки национальных особенностей (например, имя героя, название жилища, предметов одежды и т. д.).</p> <p>Учебный диалог: обсуждение</p>		
--	--	--	--	---	--	--

					<p>нравственно-этических понятий (о труде, дружбе, добре, семье) в фольклорных произведениях. Дифференцированная работа в группах: составление сценария народной сказки, определение фрагмента для чтения по ролям, освоение ролей для инсценирования, разучивание текста, представление отдельных эпизодов (драматизация) или всей сказки</p>		
3	Звуки и краски родной природы в разные времена года (осень)	8	1		<p>Учебный диалог: знакомство с новым разделом, определение учебной задачи, обсуждение вопросов «О чём ты узнаешь?», «Чему ты будешь учиться?». Слушание стихотворных произведений: А. С. Пушкин. «Уж небо осенью дышало...», А. Н. Плещеев. «Осень», А. К. Толстой. «Осень. Обсыпается весь наш бедный сад», выражение своего отношения к пейзажной лирике. Обсуждение прослушанного</p>	https://resh.edu.ru/subject/32/2/	ПВ ГВ ДНВ ЭсВ ЦНП ФВ ТВ ЭВ

				<p>произведения, ответ на вопрос: «Какое настроение вызывает произведение? Почему? С чем сравнивает поэт осенний лес?». Работа с текстом произведения: упражнение в нахождении сравнений и эпитетов, выделение в тексте слов, использованных в прямом и переносном значении, наблюдение за рифмой и ритмом стихотворения, объяснение образных слов и выражений, поиск значения слова по словарю.</p> <p>Выразительное чтение с интонационным выделением знаков препинания, с соблюдением орфоэпических и пунктуационных норм.</p> <p>Чтение про себя небольших по объёму прозаических произведений об осени, доступных для восприятия младшими школьниками: М. М. Пришвин. «Осеннее утро», Г. А. Скребицкий. «Четыре художника. Осень».</p> <p>Контроль восприятия</p>		
--	--	--	--	--	--	--

				<p>произведения, прочитанного про себя: определение формы (прозаическое или стихотворное), ответы на вопросы по фактическому содержанию текста.</p> <p>Упражнение на сравнение произведений писателей на одну тему, определение понравившегося, объяснение своего выбора.</p> <p>Дифференцированное задание: выборочный пересказ (устно) отдельного эпизода.</p> <p>Чтение наизусть стихотворения об осенней природе (1–2 по выбору).</p> <p>Рассматривание репродукций картин художников (например, В. Д. Поленова «Осень в Абрамцево», И. И. Левитана «Золотая осень»), составление устного рассказа-описания по репродукциям картин художников и/или на основе личного опыта с использованием средств выразительности: сравнений, эпитетов.</p> <p>Выбор книги для самостоятельного чтения с учётом рекомендательного списка произведений об осени</p>		
--	--	--	--	---	--	--

4	О детях и дружбе	12	1	<p>Учебный диалог: знакомство с новым разделом, определение учебной задачи, обсуждение вопросов: «О чём ты узнаешь?», «Чему ты будешь учиться?».</p> <p>Чтение целыми словами без пропусков и перестановок, с постепенным переходом от чтения вслух к чтению про себя произведений о детях: А. Л. Барто. «Катя», Ю. И. Ермолаев. «Два пирожных», Е. А. Пермяк. «Две пословицы», Н. Н. Носов. «Заплатка», «На горке», В. В. Лунин. «Я и Вовка», В. А. Осеева. «Синие листья», Л.Н. Толстой. «Филиппок», В.Ю. Драгунский. «Тайное становится явным».</p> <p>Учебный диалог: определение темы и главной мысли произведения, соотнесение главной мысли с пословицей, подбор пословиц к тексту. Работа с текстом произведения (изучающее и поисковое выборочное чтение): ответы на вопросы, характеристика героя, установление взаимосвязи между характером героя и его поступками, нахождение описания героя, оценка его поступков (с опорой на текст).</p>	https://resh.edu.ru/subject/32/2/	ПВ ГВ ДНВ ЭсВ ЦНП ФВ ТВ ЭВ
---	------------------	----	---	--	---	---

Упражнение на сравнение героев одного произведения по предложенному алгоритму.

Обсуждение авторской позиции, выражение своего отношения к героям с подтверждением примерами из текста.

Работа в парах: определение последовательности событий в произведении, составление вопросного плана текста с выделением эпизодов, обсуждение результатов деятельности. Подробный пересказ (устно) содержания произведения.

Упражнение в умении формулировать вопрос по фактическому содержанию прочитанного произведения.

Работа в группах: сравнение предложенных текстов художественных произведений (распознавание жанров), заполнение таблицы, проверка своего результата.

Автор	Заголовок	Жанр	Тема

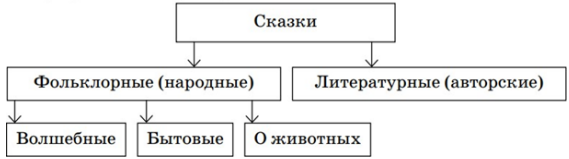
Дифференцированная работа: пересказ (устно) текста произведения от третьего лица.

Проверочная работа: демонстрация начитанности и сформированности специальных читательских умений: соотнесение фамилий авторов с

					<p>заголовками произведений, определение тем указанных произведений, различение жанров произведения, нахождение ошибки в предложенной последовательности событий одного из произведений, приведение примеров пословиц на определённую тему и другие задания.</p> <p>Проверка своей работы по предложенному образцу. Составление выставки книг писателей на тему о детях, о дружбе.</p> <p>Рассказ о главном герое прочитанного произведения по предложенному алгоритму</p>		
5	Мир сказок	12		<p>Учебный диалог: знакомство с новым разделом, определение учебной задачи, обсуждение вопросов: «О чём ты узнаешь?», «Чему ты будешь учиться?».</p> <p>Упражнение в чтении целыми словами без пропусков и перестановок с постепенным переходом от чтения вслух к чтению про себя фольклорных и литературных сказок. Например, русская народная сказка «Золотая рыбка» и произведение А. С. Пушкина «Сказка о рыбаке и рыбке», русская народная сказка</p>	https://resh.edu.ru/subject/32/2/	ПВ ГВ ДНВ ЭсВ ЦНП ФВ ТВ ЭВ	

				<p>«Снегурочка» и произведение В. И. Даля «Девочка Снегурочка», народная сказка «Морозко» и сказка В.Ф. Одоевского «Мороз Иванович».</p> <p>Задание на сравнение фольклорной и литературной (авторской) сказки: нахождение признаков народной сказки, используемых в авторском произведении сказочного жанра.</p> <p>Учебный диалог: обсуждение ответов на вопросы учебника, приведение примеров из текста, установление сходств тем, героев, сюжетов, осознание понятия «бродячий» сюжет (без предъявления термина).</p> <p>Выполнение заданий при работе с текстом (изучающее и поисковое выборочное чтение): определение главной мысли сказки, соотнесение её с пословицей, характеристика героя, установление взаимосвязи между характером героя и его поступками, описание характера героя, нахождение портрета героя.</p> <p>Работа с текстом произведения: определение последовательности событий в произведении, конструирование</p>		
--	--	--	--	--	--	--

					<p>(моделирование) плана произведения: деление текста на смысловые части, определение эпизодов, выделение опорных слов для каждой части плана, оглавливание части (формулировать вопрос или назывное предложение по каждой части текста). Упражнение на формулирование вопросов по фактическому содержанию прочитанного произведения. Пересказ (устно) содержания сказки выборочно. Упражнение на узнавание по иллюстрациям названия сказок. Работа в группах: выбор сказки, определение эпизода, распределение ролей, инсценирование отдельных частей произведения. Работа с книгами по теме «Сказки»: выбирать, называть, представлять книги с народными и авторскими сказками. Чтение книг с авторскими сказками: работа с предисловием, аннотацией, оглавлением, составление выставки книг по изучаемой теме. Работа со схемой: распознавание сказок (фольклорные и авторские), приведение примеров.</p>		
--	--	--	--	--	--	--	--

					 <pre> graph TD A[Сказки] --> B[Фольклорные (народные)] A --> C[Литературные (авторские)] B --> D[Волшебные] B --> E[Бытовые] B --> F[О животных] </pre> <p>Поиск информации: получение дополнительной информации об авторах литературных сказок, представление своего сообщения в классе</p>	
6	Звуки и краски родной природы в разные времена года (зима)	12	1	<p>Учебный диалог: знакомство с новым разделом, определение учебной задачи, обсуждение вопросов: «О чём ты узнаешь?», «Чему ты будешь учиться?». Слушание стихотворных произведений о зимней природе: А. С. Пушкин. «Вот север, тучи нагоня...», С. А. Есенин. «Поёт зима – аукает...», Ф. И. Тютчев.</p> <p>«Чародейкою Зимою...», обсуждение эмоционального состояния при восприятии описанных картин природы. Чтение про себя небольших по объёму прозаических произведений о зиме, доступных для восприятия младшими школьниками. Например, И. С. Соколов-Микитов. «Зима в лесу». Контроль восприятия произведения, прочитанного про себя: ответы на вопросы по фактическому содержанию текста. Работа с текстом произведения: сравнение описаний</p>	https://resh.edu.ru/subject/32/2/	ПВ ГВ ДНВ ЭсВ ЦНП ФВ ТВ ЭВ

					<p>зимней природы в стихотворных и повествовательных текстах, объяснение образных слов и выражений, работа со словарём: поиск значения незнакомых слов, нахождение в тексте сравнений и эпитетов, приведение примеров использования слов в прямом и переносном значении, определение особенностей стихотворного произведения (ритм, рифма).</p> <p>Чтение наизусть с интонационным выделением знаков препинания, с соблюдением орфоэпических и пунктуационных норм стихотворения о зимней природе (1–2 по выбору).</p> <p>Чтение произведений новогодней тематики, сравнение произведений писателей на одну тему, выбор понравившегося, объяснение своего выбора.</p> <p>Рассматривание репродукций картин художников (И. И. Шишкин, А. М. Васнецов, И. Грабарь и др.), составление рассказа-описания на тему «Какие картины зимней природы мне нравятся?».</p> <p>Работа в группе: распределение обязанностей, выбор произведений для инсценирования и рассказывания наизусть, проведение новогоднего праздника в классе</p>		
--	--	--	--	--	---	--	--

7	О братьях наших меньших	18	1		<p>Учебный диалог: знакомство с новым разделом, определение учебной задачи, обсуждение вопросов: «О чём ты узнаешь?», «Чему ты будешь учиться?». Слушание художественных произведений о животных и оценка своего эмоционального состояния при восприятии произведения. Например, стихотворение С. В. Михалкова «Мой щенок».</p> <p>Учебный диалог: обсуждение прослушанного произведения, ответ на вопрос: «Какова главная мысль произведения? Как автор описывает отношения людей и животных?», осознание идеи произведения о животных: забота о животных требует ответственности, человек должен с заботой относиться к природе.</p> <p>Упражнение в чтении целыми словами без пропусков и перестановок, с постепенным переходом от чтения вслух к чтению про себя произведений о животных: В. В. Бианки. «Музыкант», Е. И. Чарушин. «Страшный рассказ», М. М. Пришвин. «Ребята и утята», Б. С. Житков. «Храбрый утёнок».</p>	https://resh.edu.ru/subject/32/2/	ПВ ГВ ДНВ ЭсВ ЦНП ФВ ТВ ЭВ
---	-------------------------	----	---	--	---	---	---

					<p>Работа с текстом произведения: определение темы и главной мысли произведения, ответы на вопросы, использование поискового выборочного вида чтения, нахождение портрета героя, средств изображения героев и выражения их чувств, объяснение отношения автора к героям, поступкам.</p> <p>Задание на сравнение описания героя-животного в художественном и научно-познавательном тексте: сходство и различия, определение цели сообщения.</p> <p>Работа в парах: зададим друг другу вопросы по прослушанному (прочитанному) тексту. Работа с текстом произведения: определение последовательности событий в произведении, составление или дополнение плана по данному началу. Пересказ (устно) текста произведения от лица героя. Знакомство с новым литературным жанром, чтение вслух басен И. А. Крылова «Лебедь, Щука и Рак», Л. Н. Толстого «Лев и мышь», сравнение формы: прозаическая или стихотворная. Учебный диалог: обсуждение героев, сюжета басни, нахождение морали (поучения).</p>		
--	--	--	--	--	---	--	--

				<p>Задания на распознавание отдельных жанров художественной литературы (рассказы, басни, стихотворения, литературные сказки), сравнение произведений писателей на одну тему: называть понравившееся, объяснять свой выбор (составление высказывания из не менее 4 предложений).</p> <p>Работа в группе: разыгрывание небольших диалогов с выражением настроения героев.</p> <p>Создание небольших историй с героями прочитанных произведений (воображаемая ситуация).</p> <p>Проверочная работа: демонстрация начитанности и сформированности специальных читательских умений: выполнение проверочных заданий, проверка и оценка своей работы по предложенным критериям.</p> <p>Составление выставки книг писателей на тему о животных, рассказ о своей любимой книге по предложенному алгоритму.</p> <p>Творческая работа: составление сказки или рассказа с героем животным по аналогии. Например, сказочная история о лисе, ёжике.</p>		
--	--	--	--	---	--	--

					<p>Поиск в справочной литературе дополнительной информации о художниках-иллюстраторах: В. И. Чарушине, В. В. Бианки. Дифференцированная работа в группе: выполнение коллективного проекта «Книжка-самоделка «Животные – герои произведений», представление его в классе</p>		
8	Звуки и краски родной природы в разные времена года (весна и лето)	18	1		<p>Учебный диалог: знакомство с новым разделом, определение учебной задачи, обсуждение вопросов: «О чём ты узнаешь?», «Чему ты будешь учиться?». Слушание стихотворных произведений: Ф. И. Тютчев. «Зима недаром злится...» И.З. Суриков. «Лето», выражение своего отношения к пейзажной лирике. Обсуждение прослушанного произведения: ответ на вопрос: «Какое настроение вызывает произведение? Почему? Каковы звуки весеннего леса?». Работа с текстом произведения: различение прозаического и стихотворного произведений, упражнение в нахождении сравнений и эпитетов, выделение в тексте слов,</p>	https://resh.edu.ru/subject/32/2/	<p>ПВ ГВ ДНВ ЭсВ ЦНП ФВ ТВ ЭВ</p>

					<p>использованных в прямом и переносном значении, наблюдение за рифмой и ритмом стихотворения, нахождение образных слов и выражений, работа со словарём. Выразительное чтение с интонационным выделением знаков препинания, с соблюдением орфоэпических и пунктуационных норм. Чтение про себя небольших по объёму прозаических произведений о весне, доступных для восприятия младшими школьниками. Например, Г. А. Скребицкий. «Четыре художника. Весна», контроль восприятия произведения, прочитанного про себя: ответы на вопросы по фактическому содержанию текста.</p> <p>Дифференцированное задание: выборочный пересказ (устно) отдельного эпизода.</p> <p>Сравнение произведений писателей на одну тему, определение понравившегося, объяснение своего выбора.</p> <p>Чтение наизусть стихотворения о весенней (летней) природе (1–2 по выбору).</p> <p>Рассматривание репродукций картин художников А. И. Куинджи, И. И. Левитана и др., составление устного</p>		
--	--	--	--	--	---	--	--

					<p>рассказа-описания по репродукциям картин художников и/или на основе личного опыта.</p> <p>Выбор книги для самостоятельного чтения с учётом рекомендательного списка произведений о весенней природе</p>		
9	О наших близких, о семье	13	1		<p>Учебный диалог: знакомство с новым разделом, определение учебной задачи, обсуждение вопросов: «О чём ты узнаешь?», «Чему ты будешь учиться?».</p> <p>Чтение целыми словами без пропусков и перестановок, постепенно переходя от чтения вслух к чтению про себя произведений о детях: Л. Н. Толстой. «Отец и сыновья», В. А. Осеева. «Сыновья» и другие.</p> <p>Работа с текстом произведения: определение темы и главной мысли произведения, соотнесение главной мысли с пословицей, ответы на вопросы, используя изучающее и поисковое выборочное чтение.</p> <p>Характеристика героя: установление взаимосвязи между характером героя и его поступками, поиск описания героя, оценка его поступков, нахождение</p>	https://resh.edu.ru/subject/32/2/	ПВ ГВ ДНВ ЭсВ ЦНП ФВ ТВ ЭВ

в тексте средств изображения героев и выражения их чувств, сравнение героев одного произведения по предложенному алгоритму.

Чтение народных колыбельных песен и авторских произведений, их сравнение.

Например,
А. Н. Плещеев. «Песня матери».

Работа в парах: определение последовательности событий в произведении, составление вопросного плана текста с выделением эпизодов, обсуждение результатов деятельности.

Подробный пересказ (устно) содержания произведения.

Упражнение в умении формулировать вопрос по фактическому содержанию прочитанного произведения.

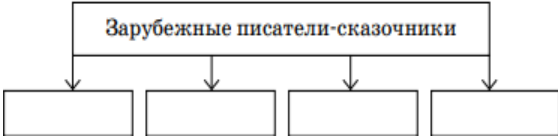
Работа с таблицей: сравнение текстов художественных произведений (распознавание жанров) и заполнение таблицы.

Автор	Заголовок	Жанр	Тема

Слушание и чтение произведений о

				<p>Великой Отечественной войне: С. В. Михалков. «Быль для детей», С. А. Баруздин. «Салют», обсуждение авторской позиции, выражение своего отношения к героям с подтверждением примерами из текста.</p> <p>Составление выставки книг писателей на тему о детях, о дружбе, рассказ о героях прочитанных произведений по предложенному алгоритму.</p> <p>Работа в группах: составление сценария праздников «8 Марта», «9 Мая»: чтение наизусть произведений, исполнение песен, слушание музыки, посвящённой праздникам.</p> <p>Дифференцированная работа: подготовка сообщения о своих родных – участниках Великой Отечественной войны</p>		
10	Зарубежная литература	11	1	<p>Учебный диалог: знакомство с новым разделом, определение учебной задачи, обсуждение вопросов:</p>	<p>https://resh.edu.ru/subject/32/2/</p>	<p>ПВ ГВ ДНВ</p>

				<p>«О чём ты узнаешь?», «Чему ты будешь учиться?».</p> <p>Упражнение в чтении произведений зарубежных писателей: Ш. Перро. «Кот в сапогах», Х.-К. Андерсен.</p> <p>«Пятеро из одного стручка».</p> <p>Характеристика героя: установление взаимосвязи между характером героя и его поступками, описание характера героя, нахождение портрета героя.</p> <p>Работа с текстом произведения: определение последовательности событий в произведении, конструирование (моделирование) плана произведения: деление текста на смысловые части, определение эпизодов, выделение опорных слов для каждой части плана, озаглавливание части (формулировать вопрос или назывное предложение по каждой части текста).</p> <p>Упражнение на формулирование вопросов по фактическому содержанию прочитанного произведения.</p> <p>Пересказ (устно) содержания сказки выборочно. Упражнение на узнавание по иллюстрациям названия сказок.</p>	<p>ЭсВ</p> <p>ЦНП</p> <p>ФВ</p> <p>ТВ</p> <p>ЭВ</p>
--	--	--	--	---	---


				<p>Работа в группах: выбор сказки, определение эпизода, распределение ролей, инсценирование отдельных частей произведения.</p> <p>Работа со схемой: обобщение информации о писателях-сказочниках, работа со схемой.</p>  <pre> graph TD A[Зарубежные писатели-сказочники] --> B[] A --> C[] A --> D[] A --> E[] </pre> <p>Составление выставки книг на тему «Зарубежные писатели».</p> <p>Ролевая игра: выполнение роли экскурсовода по выставке книг писателей-сказочников (рассказывание о книгах изучаемой тематики)</p>		
11	Библиографическая культура (работа с детской книгой и справочной литературой)	2		<p>Экскурсия в библиотеку, ориентировка в пространстве школьной библиотеки, работа с тематическим каталогом.</p>	<p>https://resh.edu.ru/subject/32/2/</p>	<p>ПВ ГВ ДНВ ЭсВ ЦНП ФВ</p>

				<p>Беседа с библиотекарем на тему важности чтения для обучения и развития.</p> <p>Выбор книги с учётом рекомендательного списка, по тематическому каталогу в библиотеке.</p> <p>Сравнение книг по теме, автору, заголовку, ориентировка в содержании книги/учебника по оглавлению, аннотации, предисловию, условным обозначениям.</p> <p>Рассказ о прочитанной книге с использованием изученных понятий.</p> <p>Составление списка прочитанных книг.</p> <p>Группировка книг по изученным разделам и темам.</p> <p>Поиск необходимой информации в словарях и справочниках об авторах изученных произведений. Рассказ о своих любимых книгах по предложенному алгоритму.</p> <p>Рекомендации по летнему чтению, оформление дневника читателя</p>		ТВ ЭВ
Резервное время	8	1				
ОБЩЕЕ КОЛИЧЕСТВО ЧАСОВ ПО ПРОГРАММЕ	136	9	0			

3 КЛАСС

№ п/п	Наименование разделов и тем программы	Количество часов			Виды деятельности обучающихся	Электронные (цифровые) образовательные ресурсы	Воспитательный компонент
		Всего	Контрольные работы	Практические работы			
1	О Родине и её истории	6			<p>Учебный диалог: работа с названием темы/раздела: прогнозирование содержания произведений в этом разделе, установление мотива изучения.</p> <p>Восприятие на слух поэтических и прозаических произведений, понимание их фактического содержания и ответы на вопросы по содержанию текста, осознание нравственно-этических понятий: любовь к родной стране и земле – на примере произведений о Родине. Например, К. Д. Ушинский. «Наше отечество», М. М. Пришвин. «Моя Родина», С. А. Васильев. «Россия» (в сокращении), Н.П. Кончаловская. «Наша древняя столица» (отрывки).</p> <p>Учебный диалог: обсуждение вопроса «С чего начинается Родина?», объяснение своей позиции, сравнение произведений, относящихся к одной теме, но разным жанрам.</p>	<p>Библиотека ЦОК https://m.edsoo.ru/7f411a40</p>	<p>ПВ ГВ ДНВ ЭсВ ЦНП ФВ ТВ ЭВ</p>

					<p>Работа с текстом произведения: анализ заголовка, определение темы, выделение главной мысли, осознание идеи текста, нахождение доказательства отражения мыслей и чувств автора.</p> <p>Упражнение в выразительном чтении, соблюдение интонационного рисунка (пауз, темпа, ритма, логических ударений) в соответствии с особенностями текста для передачи эмоционального настроения произведения.</p> <p>Наблюдение и рассматривание иллюстраций и репродукций картин, соотнесение их сюжета с соответствующими фрагментами текста:</p> <p>озаглавливание. Обсуждение вопросов, например:</p> <p>«Какие слова из произведения подходят для описания картины?», «Какие слова могли бы стать названием картины?».</p> <p>Составление рассказа-описания по иллюстрации или картине: пейзажи А. А. Рылова, И. И. Левитана, И. И. Шишкина, В. Д. Поленова (по выбору).</p>		
--	--	--	--	--	--	--	--

					Чтение наизусть стихотворения о Родине. Составление выставки книг на тему Родины и её истории		
2	Фольклор (устное народное творчество)	16	1		<p>Учебный диалог: работа с названием темы/раздела: прогнозирование содержания, установление мотива изучения.</p> <p>«Чтение» информации, представленной в схематическом виде, объяснение значения слова «фольклор», обобщение представлений о жанрах фольклора малой формы, работа со схемой «Назовите жанры. Приведите примеры».</p> <div style="text-align: center;">  <pre> graph TD A[Фольклор] --> B[] A --> C[] A --> D[] A --> E[] A --> F[] A --> G[] </pre> </div> <p>Выразительное чтение (потешки, считалки, небылицы, скороговорки, пословицы, песни), используя интонацию, паузы, темп, ритм, логические ударения в соответствии с особенностями текста для передачи эмоционального настроения произведения.</p> <p>Беседа на тему: ценность</p>	Библиотека ЦОК https://m.edsoo.ru/7f411a40	ПВ ГВ ДНВ ЭсВ ЦНП ФВ ТВ ЭВ

				<p>произведений фольклора, их роль и значение в современной жизни.</p> <p>Учебный диалог: обсуждение вопросов: «Какие бывают загадки?», «Появляются ли загадки сейчас? Почему?», чтение загадок и их группировка по темам и видам.</p> <p>Работа в группе (совместная деятельность): сочинение загадок (по аналогии), проведение конкурса на лучшего знатока загадок.</p> <p>Задания на развитие речи: объяснение значения пословиц народов России, установление тем пословиц, сравнение пословиц на одну тему, упражнения на восстановление текста пословиц, соотнесение пословиц с текстом произведения (темой и главной мыслью), упражнения на обогащение речи образными словами, пословицами, оценка их значения в устной речи.</p> <p>Рассказ о В. И. Дале, знакомство с его книгами: выбор книг В. И.</p>		
--	--	--	--	---	--	--

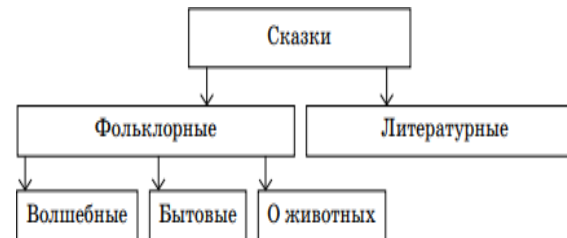
Даля, рассматривание их, чтение пословиц по определённой теме, составление высказывания о культурной значимости художественной литературы и фольклора с включением в собственную речь пословиц, крылатых выражений и других средств выразительности.

Дифференцированное задание: подготовка сообщений о В.И.

Дале, представление его сказок, написанных для детей.

Работа со схемой: «чтение» информации,

представленной в схематическом виде, обобщение представлений о видах сказок, выполнение задания «Вспомните и назовите произведения».



Чтение вслух и про себя

фольклорных произведений

				<p>(народных сказок), определение мотива и цели чтения, ответ на вопрос: «На какой вопрос хочу получить ответ, читая произведение?», различение реальных и сказочных событий в народных произведениях, определение фольклорной основы литературной сказки. На примере сказки «Иван-царевич и серый волк».</p> <p>Учебный диалог: осознание нравственно-этических норм: смелость, храбрость, доброта, трудолюбие, честность в народных и литературных (авторских) произведениях, нахождение особенностей сказок, определение их вида (бытовая, о животных, волшебная).</p> <p>Наблюдение за особенностями построения волшебной сказки (зачин, троекратные повторы, концовка), выделение смысловых частей сказки в соответствии</p>		
--	--	--	--	---	--	--

				<p>с сюжетом, определение последовательности событий в произведении.</p> <p>Работа с текстом произведения: составление характеристики героя (описание внешнего вида, поступков, языка) с приведением примеров из текста, нахождение языковых особенностей народных произведений (лексика, сказочные выражения), составление номинативного плана текста, используя назывные предложения.</p> <p>Упражнение в составлении вопросов к произведению. Пересказ (устно) содержания подробно.</p> <p>Работа с иллюстрациями и картинами: рассматривание репродукций картин И. Я. Билибина, В. М. Васнецова, нахождение соответствующего эпизода к картинам художников, составление устного рассказа-описания.</p>		
--	--	--	--	--	--	--

				<p>Творческая работа: сочинение сказки по аналогии с прочитанными/прослушанными произведениями. Работа в группе: составление сценария сказки, распределение ролей, подготовка декораций и костюмов (масок), инсценирование.</p> <p>Дифференцированная работа: подготовка мини-проекта «По дорогам сказок»: выбрать книгу с народными сказками, прочитать понравившееся произведение и подготовить о нём рассказ: определить вид сказки, охарактеризовать героя, перечислить события, проиллюстрировать и пересказать один из эпизодов, объяснить, чему учит произведение, почему оно понравилось.</p>		
--	--	--	--	---	--	--

				<p>Обсуждение перед чтением истории создания народных песен, особенность жанра – напевность, настроение, которое создаёт произведение.</p> <p>Самостоятельная работа: чтение про себя народных песен, определение темы, формулирование главной мысли, поиск ключевых слов, составление интонационного рисунка.</p> <p>Сравнение произведений устного народного творчества (песни) и авторские произведения: тема, настроение, описание природы.</p> <p>Выразительное чтение вслух с сохранением интонационного рисунка произведения.</p> <p>Сравнение произведений разных видов искусства (фольклора, литературы, живописи, музыки).</p> <p>Например, картины А. М. Васнецова «Северный край», И. И. Шишкина «Среди долины ровныя», поиск и прослушивание на контролируемых ресурсах</p>		
--	--	--	--	--	--	--

				<p>Интернета русских народных и авторских песен на тему родной природы.</p> <p>Слушание былин из цикла об Илье Муромце, контроль восприятия произведения: ответы на вопросы по фактическому содержанию текста.</p> <p>Учебный диалог: обсуждение главной мысли былин</p> <p>«Жить – Родине служить», подвиги былинных героев – служение и защита родной земли.</p> <p>Работа с текстом произведения: анализ сюжета былины (реальность и сказочность событий), ответы на вопросы, наблюдение за особенностями языка (напевность, сказ), нахождение устаревших слов (архаизмов), подбор к ним синонимов.</p> <p>Работа в парах (поисковое выборочное чтение): характеристика русского богатыря (реальность и сказочность героя), составление рассказа-описания (словесный портрет Ильи Муромца).</p> <p>Рассматривание репродукций картин художников, поиск эпизода былины, который иллюстрирует картина. Например, картина В. М. Васнецова «Богатырский скак».</p>		
--	--	--	--	---	--	--

					<p>Выразительное чтение отрывка из былины (темп, интонация песенного рассказа).</p> <p>Проверочная работа по итогам изученного раздела: демонстрация начитанности и сформированности специальных читательских умений: соотнесение фамилий авторов с заголовками произведений, определение тем указанных произведений, различение жанров произведений, нахождение ошибки</p> <p>в предложенной последовательности событий одного из произведений, приведение примеров пословиц на определённую тему и другие задания.</p> <p>Проверка своей работы по предложенному образцу. Составление выставки книг на тему «Устное народное творчество народов России», написание краткого отзыва о самостоятельно прочитанном произведении по заданному образцу</p>		
3	Творчество И.А.Крылова	4			<p>Учебный диалог: работа с названием темы/раздела: прогнозирование содержания, установление мотива изучения и цели чтения, ответ на вопрос: «На какой вопрос хочу получить ответ, читая произведение?». Слушание и чтение басен И. А. Крылова «Мартышка</p>	<p>Библиотека ЦОК https://m.edsoo.ru/7f411a40</p>	<p>ПВ ГВ ДНВ ЭсВ ЦНП ФВ ТВ</p>

и Очки», «Ворона и Лисица», «Лисица и Виноград», подготовка ответа на вопрос «Какое качество высмеивает автор?»

Обсуждение сюжета басни, осознание нравственно-этических понятий: лесть, похвала, глупость.

Работаем с текстом произведения: характеристика героя (положительный или отрицательный), поиск в тексте морали (поучения) и крылатых выражений. Работа в парах: сравнение прочитанных басен: тема, герои, мораль.

Игра «Вспомни и назови»: поиск басен по названным героям.

Дифференцированная работа: знакомство с историей возникновения басен, чтение басен Эзопа (например, «Лисица и виноград», «Ворон и лисица»), работа с таблицей.

Автор	Заголовок	Герои	Мораль	Форма записи

Работа в группе: разыгрывание небольших диалогов с

ЭВ

					<p>выражением настроения героев, инсценирование басен.</p> <p>Поиск справочной дополнительной информации</p> <p>о баснописцах, составление выставки их книг</p>		
4	Творчество А.С.Пушкина	9	1		<p>Учебный диалог: работа с названием темы/раздела: прогнозирование содержания, установление мотива изучения и цели чтения, ответ на вопрос: «На какой вопрос хочу получить ответ, читая произведение?»</p> <p>Слушание стихотворных произведений А. С. Пушкина, обсуждение эмоционального состояния при восприятии описанных картин природы, ответ на вопрос «Какое настроение вызывает произведение? Почему?». На примере отрывков из романа «Евгений Онегин»: «В тот год осенняя погода...», «Опрятней модного паркета...».</p> <p>Работа с текстом произведения: упражнение в нахождении сравнений и эпитетов, выделение в тексте слов, использованных в прямом и переносном значении, наблюдение за</p>	<p>Библиотека ЦОК</p> <p>https://m.edsoo.ru/7f411a40</p>	<p>ПВ</p> <p>ГВ</p> <p>ДНВ</p> <p>ЭсВ</p> <p>ЦНП</p> <p>ФВ</p> <p>ТВ</p> <p>ЭВ</p>

				<p>рифмой и ритмом стихотворения, нахождение образных слов и выражений, поиск значения незнакомого слова в словаре.</p> <p>Выразительное чтение и чтение наизусть лирических произведений с интонационным выделением знаков препинания, с соблюдением орфоэпических и пунктуационных норм.</p> <p>Слушание и чтение произведения А. С. Пушкина «Сказка о царе Салтане, о сыне его славном и могучем богатыре князе Гвидоне Салтановиче и о прекрасной царевне Лебеди», удержание в памяти последовательности событий сказки, обсуждение сюжета.</p> <p>Работа с текстом произведения (изучающее и поисковое выборочное чтение): анализ сюжета, повтор как основа изменения сюжета, характеристика героев (положительные или отрицательные, портрет), описание чудес в сказке.</p> <p>Творческое задание: составление словесных портретов главных героев с использованием текста сказки.</p>		
--	--	--	--	---	--	--

Работа в группах: заполнение таблицы на основе сравнения сказок, сходных по сюжету, А. С. Пушкин.

«Сказка о царе Салтане, о сыне его славном и могучем богатыре князе Гвидоне Салтановиче и о прекрасной царевне Лебеди»): сюжеты, герои, чудеса и превращения.

Автор	Заголовок	Главные герои	Чудеса	Превращения

Рассматривание репродукций картин И. Я. Билибина к сказке А. С. Пушкина, поиск эпизода сказки, который иллюстрирует картина.

Дифференцированная работа: составление устного или письменного высказывания (не менее

8 предложений) на тему «Моё любимое произведение А. С. Пушкина».

Составление выставки на тему «Книги

					А. С. Пушкина», написание краткого отзыва о самостоятельно прочитанном произведении по заданному образцу		
5	Картины природы в произведениях поэтов и писателей XIX века	8			Учебный диалог: работа с названием темы/раздела: прогнозирование содержания, установление мотива изучения и цели чтения, ответ на вопрос: «На какой вопрос хочу получить ответ, читая произведение?» Слушание лирических произведений, обсуждение эмоционального состояния при восприятии описанных картин природы, ответ на вопрос «Какое чувство создаёт произведение? Почему?». На примере стихотворений Ф. И. Тютчева «Есть в осени первоначальной...», А. А. Фета «Мама! Глянь-ка из окошка...», «Кот поёт, глаза прищуря...», А.Н. Майкова «Осень», Н. А. Некрасова «Железная дорога (отрывок)». Учебный диалог: обсуждение отличия лирического произведения от прозаического. Работа с текстом произведения: упражнение	Библиотека ЦОК https://m.edsoo.ru/7f411a40	ПВ ГВ ДНВ ЭсВ ЦНП ФВ ТВ ЭВ

				<p>в нахождении сравнений и эпитетов, выделение</p> <p>в тексте слов, использованных в прямом и переносном значении, наблюдение за рифмой и ритмом стихотворения, нахождение образных слов и выражений, поиск значения незнакомого слова в словаре, поиск олицетворения, характеристика звукописи, определение вида строф.</p> <p>Работа в парах: сравнение лирических произведений по теме, созданию настроения, подбор синонимов к заданным словам, анализ поэтических выражений и обоснование выбора автора.</p> <p>Рассматривание репродукций картин и подбор к ним соответствующих стихотворных строк. Например, картины К. Ф. Юона «Мартовское солнце», И. И. Шишкина «Зима в лесу», «Дождь в дубовом лесу». Выразительное чтение вслух и наизусть с сохранением интонационного рисунка произведения. Дифференцированная работа: восстановление «деформированного» поэтического текста.</p> <p>Работа в группах: сопоставление репродукций картин, лирических и</p>		
--	--	--	--	---	--	--

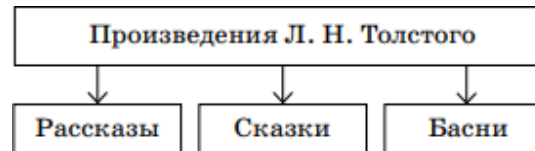
					<p>музыкальных произведений по средствам выразительности. Например, картина И. И. Шишкина «На севере диком» и стихотворение М. Ю. Лермонтова «На севере диком стоит одиноко...».</p> <p>Творческое задание: воссоздание в воображении описанных в стихотворении картин.</p> <p>Составление выставки книг на тему «Картины природы в произведениях поэтов XIX века»</p>		
6	Творчество Л.Н.Толстого	10	1		<p>Учебный диалог: работа с названием темы/раздела: прогнозирование содержания, установление мотива изучения и цели чтения, ответ на вопрос: «На какой вопрос хочу получить ответ, читая произведение?». Слушание и чтение произведений Л. Н. Толстого: «Акула», «Лебеди», «Зайцы», «Прыжок» и другие. Обсуждение темы и главной мысли произведений, определение признаков жанра (литературная сказка, рассказ, басня), характеристика героев с использованием текста. Анализ сюжета рассказа: определение последовательности событий, формулирование вопросов по основным событиям сюжета, восстановление нарушенной</p>	<p>Библиотека ЦОК https://m.edsoo.ru/7f411a40</p>	<p>ПВ ГВ ДНВ ЭсВ ЦНП ФВ ТВ ЭВ</p>

последовательности событий,
нахождение в тексте заданного эпизода,
составление цитатного плана текста с
выделением отдельных эпизодов,
смысловых частей. Работа с композицией
произведения: определение завязки,
кульминации, развязки.

Пересказ содержания произведения,
используя разные типы речи
(повествование, описание, рассуждение)
с учётом специфики художественного,
научно-познавательного и учебного
текстов.

Работа в парах: сравнение рассказов
(художественный и научно-
познавательный), тема, главная мысль,
события, герои.

Работа со схемой: «чтение» информации,
представленной в схематическом виде,
обобщение представлений о
произведениях Л. Н. Толстого,
выполнение задания «Вспомните и
назовите произведения».



Проверочная работа по итогам
изученного раздела: демонстрация
начитанности и сформированности

					<p>специальных читательских умений. Проверка и оценка своей работы по предложенным критериям. Дифференцированная работа: составление устного или письменного высказывания (не менее 8 предложений) на тему «Моё любимое произведение Л. Н. Толстого». Составление выставки на тему «Книги Л. Н. Толстого»</p>		
7	Литературная сказка	9			<p>Учебный диалог: работа с названием темы/раздела: прогнозирование содержания, установление мотива изучения и цели чтения, ответ на вопрос: «На какой вопрос хочу получить ответ, читая произведение?». Слушание и чтение литературных сказок. Например, произведения И. С. Соколова-Микитова «Листопадничек», М. Горький «Случай с Евсейкой», В. М. Гаршина «Лягушка-путешественница». Работа с текстом произведения (характеристика героя): нахождение описания героя, определение взаимосвязи между поступками героев, сравнение героев по аналогии или по контрасту, оценка поступков героев. Учебный диалог: обсуждение отношения автора к героям, поступкам, описанным в</p>	<p>Библиотека ЦОК https://m.edsoo.ru/7f411a40</p>	<p>ПВ ГВ ДНВ ЭсВ ЦНП ФВ ТВ ЭВ</p>

					<p>сказках. Анализ сюжета рассказа: определение последовательности событий, формулирование вопросов по основным событиям сюжета, восстановление нарушенной последовательности событий, нахождение в тексте заданного эпизода, составление цитатного плана текста с выделением отдельных эпизодов, смысловых частей.</p> <p>Составление вопросного плана текста с выделением эпизодов, смысловых частей.</p> <p>Пересказ (устно) содержания произведения выборочно. Работа в парах: чтение диалогов по ролям.</p> <p>Выбор книги для самостоятельного чтения с учётом рекомендательного списка, написание аннотации к самостоятельно прочитанному произведению</p>		
8	Картины природы в произведениях поэтов и писателей XX века	10	1		<p>Учебный диалог: работа с названием темы/раздела: прогнозирование содержания, установление мотива изучения и цели чтения, ответ на вопрос: «На какой вопрос хочу получить ответ, читая произведение?». Слушание художественных произведений, обсуждение эмоционального состояния при восприятии описанных картин природы (пейзажа), ответ на вопрос</p>	<p>Библиотека ЦОК https://m.edsoo.ru/7f411a40</p>	<p>ПВ ГВ ДНВ ЭсВ ЦНП ФВ ТВ ЭВ</p>

					<p>«Какое чувство создаёт произведение? Почему?». На примере произведений И. А. Бунина «Первый снег», А. А. Блока «Ворона», С. А. Есенина «Берёза».</p> <p>Учебный диалог: обсуждение отличия лирического произведения от эпического.</p> <p>Работа с текстом произведения: упражнение в нахождении сравнений и эпитетов, выделение в тексте слов, использованных в прямом и переносном значении, наблюдение за рифмой и ритмом стихотворения, нахождение образных слов и выражений, поиск значения незнакомого слова в словаре, поиск олицетворения, характеристика звукописи, определение вида строф.</p> <p>Работа в парах: сравнение лирических произведений по теме, созданию настроения, подбор синонимов к заданным словам, анализ поэтических выражений и обоснование выбора автора.</p> <p>Рассматривание репродукций картин и подбор к ним соответствующих стихотворных строк. Например, картины В. Д. Поленова «Первый снег», А. К. Саврасова «Зима», «Сосновый бор на берегу реки», И. Э. Грабаря «Зимнее утро», «Февральская лазурь», В. И.</p>		
--	--	--	--	--	--	--	--

				<p>Сурикова «Взятие снежного городка» и др.</p> <p>Работа в парах: составление устного рассказа по иллюстрации (репродукции картины).</p> <p>Выразительное чтение вслух и наизусть с сохранением интонационного рисунка произведения.</p> <p>Творческое задание: воссоздание в воображении описанных в стихотворении картин.</p> <p>произведения от эпического.</p> <p>Работа с текстом произведения: упражнение в нахождении сравнений и эпитетов, выделение в тексте слов, использованных в прямом и переносном значении, наблюдение за рифмой и ритмом стихотворения, нахождение образных слов и выражений, поиск значения незнакомого слова в словаре, поиск олицетворения, характеристика звукописи, определение вида строф.</p> <p>Работа в парах: сравнение лирических произведений по теме, созданию настроения, подбор синонимов к заданным словам, анализ поэтических выражений и обоснование выбора автора.</p>		
--	--	--	--	--	--	--

					<p>Рассматривание репродукций картин и подбор к ним соответствующих стихотворных строк. Например, картины В. Д. Поленова «Первый снег», А. К. Саврасова «Зима», «Сосновый бор на берегу реки», И. Э. Грабаря «Зимнее утро», «Февральская лазурь», В. И. Сурикова «Взятие снежного городка» и др.</p> <p>Работа в парах: составление устного рассказа по иллюстрации (репродукции картины).</p> <p>Выразительное чтение вслух и наизусть с сохранением интонационного рисунка произведения.</p> <p>Творческое задание: воссоздание в воображении описанных в стихотворении картин.</p>		
9	Произведения о взаимоотношениях человека и животных	16	1		<p>Учебный диалог: обсуждение цели чтения, выбор формы чтения (вслух или про себя), удерживание учебной задачи и ответ на вопрос: «На какой вопрос хочу получить ответ, читая произведение?».</p> <p>Чтение вслух и про себя рассказов К. Г. Паустовского «Барсучий нос», «Кот-ворюга», Д. Н. Мамина-Сибиряка «Приёмыш», Б. С. Житкова «Про обезьянку» и других писателей и поэтов. Обсуждение темы и главной</p>	Библиотека ЦОК https://m.edsoo.ru/7f411a40	ПВ ГВ ДНВ ЭсВ ЦНП ФВ ТВ ЭВ

					<p>мысли произведений (по выбору), определение признаков жанра (стихотворение, рассказ). Работа с текстом произведения: составление портретной характеристики персонажей с приведением примеров из текста, нахождение в тексте средства изображения героев и выражения их чувств, сравнение героев по их внешнему виду и поступкам, установление взаимосвязи между поступками, чувствами героев.</p> <p>Упражнение в составлении вопросов к произведению.</p> <p>Анализ сюжета рассказа: определение последовательности событий, формулирование вопросов по основным событиям сюжета, восстановление нарушенной последовательности событий, нахождение в тексте заданного эпизода, составление вопросного плана текста с выделением отдельных эпизодов, смысловых частей.</p> <p>Работа с композицией произведения: определение завязки, развязки.</p> <p>Пересказ содержания произведения от лица героя с изменением лица рассказчика.</p>		
--	--	--	--	--	---	--	--

					<p>Работа в парах: сравнение рассказов (тема, главная мысль, герои).</p> <p>Проверочная работа по итогам изученного раздела: демонстрация начитанности и сформированности специальных читательских умений.</p> <p>Проверка и оценка своей работы по предложенным критериям.</p> <p>Дифференцированная работа: составление рассказа от имени одного из героев-животных.</p> <p>Составление выставки книг (тема дружбы человека и животного), рассказ о любимой книге на эту тему</p>		
10	Произведения о детях	18	1		<p>Учебный диалог: обсуждение цели чтения, выбор формы чтения (вслух или про себя), удерживание учебной задачи и ответ на вопрос: «На какой вопрос хочу получить ответ, читая произведение?», обсуждение событий из истории страны: жизнь крестьянских детей, нелёгкие судьбы детей в период войны.</p> <p>Чтение вслух и про себя произведений о жизни детей</p> <p>в разное время: Л. Пантелеев. «На ялике», Л. А. Кассиль. «Алексей Андреевич», А. П. Гайдар. «Тимур и его команда» и другие.</p>	Библиотека ЦОК https://m.edsoo.ru/7f411a40	ПВ ГВ ДНВ ЭсВ ЦНП ФВ ТВ ЭВ

					<p>Учебный диалог: обсуждение проблем: нелёгкая, тяжёлая жизнь крестьянских детей, на войне ребёнок становится раньше времени взрослым, понимание нравственно-этического смысла понятий «ответственность», «совесть», «честность», «долг», «смелость», ответ на вопрос: «Какие качества мы ценим в людях?» (с примерами из текста произведений).</p> <p>Работа с текстом произведения: составление портретной характеристики персонажей с приведением примеров из текста, нахождение в тексте средств изображения героев и выражения их чувств, сравнение героев по их внешнему виду и поступкам, установление взаимосвязи между поступками, чувствами героев, определение авторского отношения к героям.</p> <p>Анализ заголовка.</p> <p>Упражнение в составлении вопросов к произведению.</p> <p>Анализ сюжета рассказа: определение последовательности событий, формулирование вопросов по основным событиям сюжета, восстановление нарушенной последовательности</p>		
--	--	--	--	--	--	--	--

				<p>событий, нахождение в тексте заданного эпизода, составление вопросного плана текста с выделением отдельных эпизодов, смысловых частей, определение завязки, кульминации, развязки (композиция произведения).</p> <p>Работа в парах: составление цитатного плана, оценка совместной деятельности.</p> <p>Упражнения в выразительном чтении небольших эпизодов с соблюдением орфоэпических и интонационных норм при чтении вслух.</p> <p>Пересказ (устно) произведения от лица героя или от третьего лица.</p> <p>Дифференцированная работа: составление рассказа от имени одного из героев.</p> <p>Работа в группе: выбор книги по теме «Дети на войне», представление самостоятельно прочитанного произведения и выбранной книги с использованием аппарата издания (обложка, оглавление, аннотация, предисловие, иллюстрации, сноски, примечания)</p>		
11	Юмористические произведения	6		<p>Учебный диалог: анализ юмористических ситуаций (с опорой на текст), постановка мотива и цели чтения. Слушание чтения художественных произведений, оценка</p>	<p>Библиотека ЦОК https://m.edsoo.ru/7f411a40</p>	<p>ПВ ГВ ДНВ ЭсВ ЦНП</p>

				<p>эмоционального состояния при восприятии юмористического произведения, ответ на вопрос: «Какое чувство вызывает сюжет рассказа? Почему?». На примере произведений Н. Н. Носова «Весёлая семейка», В.Ю. Драгунского «Денискины рассказы» и другие.</p> <p>Обсуждение комичности сюжета, дифференциация этических понятий «врать, обманывать» и «фантазировать».</p> <p>Работа с текстом произведения: составление портретной характеристики персонажей с приведением примеров из текста, нахождение в тексте средства изображения героев и выражения их чувств.</p> <p>Работа в парах: чтение диалогов по ролям, выбор интонации, отражающей комичность ситуации.</p> <p>Дифференцированная работа: придумывание продолжения прослушанного/прочитанного рассказа.</p> <p>Проверочная работа по итогам изученного раздела: демонстрация начитанности и сформированности специальных читательских умений.</p> <p>Проверка и оценка своей работы по предложенным критериям.</p>		<p>ФВ ТВ ЭВ</p>
--	--	--	--	---	--	-------------------------

					<p>Составление выставки на тему «Книги Н. Н. Носова», написание краткого отзыва о самостоятельно прочитанном произведении по заданному образцу.</p> <p>Поиск дополнительной справочной информации о творчестве Н. Н. Носова: представление своего сообщения в классе</p>		
12	Зарубежная литература	10	1		<p>Учебный диалог: работа с названием темы/раздела: прогнозирование содержания, установление мотива изучения и цели чтения, ответ на вопрос: «На какой вопрос хочу получить ответ, читая произведение?».</p> <p>Чтение литературных сказок зарубежных писателей.</p> <p>Например, произведения Ш. Перро «Подарки феи», Х.-К. Андерсена «Гадкий утёнок» и другие.</p> <p>Работа с текстом произведения (характеристика героя): нахождение описания героя, определение взаимосвязи между поступками героев, сравнение героев по аналогии или по контрасту, оценка поступков героев.</p> <p>Учебный диалог: обсуждение отношения автора к героям, поступкам, описанным в сказках.</p>	<p>Библиотека ЦОК https://m.edsoo.ru/7f411a40</p>	<p>ПВ ГВ ДНВ ЭсВ ЦНП ФВ ТВ ЭВ</p>

					<p>Анализ сюжета сказки: определение последовательности событий, формулирование вопросов по основным событиям сюжета, восстановление нарушенной последовательности событий, нахождение в тексте заданного эпизода, составление цитатного плана текста с выделением отдельных эпизодов, смысловых частей.</p> <p>Составление вопросного плана текста с выделением эпизодов, смысловых частей.</p> <p>Пересказ (устно) содержания произведения выборочно. Работа в парах: чтение диалогов по ролям.</p> <p>Слушание произведений зарубежных писателей о животных.</p> <p>Работа с текстом произведения (характеристика героя): нахождение описания героя, определение взаимосвязи между поступками героев, сравнение героев по аналогии или по контрасту, оценка поступков героев, определение завязки, кульминации, развязки (композиция произведения).</p> <p>Поиск дополнительной справочной информации о писателях-переводчиках: С. Я. Маршаке, К. И. Чуковском, Б. В. Заходере, представление своего сообщения в</p>		
--	--	--	--	--	---	--	--

					<p>классе, составление выставки книг зарубежных сказок, книг о животных. Выбор книги для самостоятельного чтения с учётом рекомендательного списка, написание аннотации к самостоятельно прочитанному произведению</p>		
13	<p>Библиографическая культура (работа с детской книгой и справочной литературой)</p>	4			<p>Экскурсия в школьную или ближайшую детскую библиотеку: знакомство с правилами и способами выбора необходимой книги, выполнение правил юного читателя: культура поведения в библиотеке, работа с каталогом.</p> <p>Учебный диалог: обсуждение проблем значения чтения для развития личности, роли книги в жизни человека.</p> <p>Работа в парах: сравнение художественного и научно-познавательного текстов.</p> <p>Например, используя отрывок из произведения Н. П. Кончаловской «Наша древняя столица» и информационный текст из справочника или энциклопедии о первом книгопечатнике Иване Фёдорове.</p> <p>Обсуждение (устно) ответа на вопрос «Для чего нужна книга?» и написание небольшого текста-рассуждения на тему «Почему так важно читать?», корректирование (редактирование)</p>	<p>Библиотека ЦОК https://m.edsoo.ru/7f411a40</p>	<p>ПВ ГВ ДНВ ЭсВ ЦНП ФВ ТВ ЭВ</p>

				<p>собственного текста с использованием словаря.</p> <p>Выбор книги с учётом учебных задач: ориентировка в аппарате учебника/книги (обложка, оглавление (содержание), аннотация, предисловие, иллюстрации).</p> <p>Упражнения в выразительном чтении стихотворных и прозаических произведений с соблюдением орфоэпических и интонационных норм при чтении вслух.</p> <p>Составление аннотации (письменно) на любимое произведение.</p> <p>Экскурсия в музей (при наличии условий) рукописной книги.</p> <p>Коллективная работа: подготовка творческого проекта на темы «Русские писатели и их произведения», «Сказки народные и литературные», «Картины природы в творчестве поэтов», «Моя любимая книга». Рекомендации по летнему чтению, оформлению дневника летнего чтения</p>		
Резервное время	10	1				
ОБЩЕЕ КОЛИЧЕСТВО ЧАСОВ ПО ПРОГРАММЕ	136	8	0			

4 КЛАСС

№ п/п	Наименование разделов и тем программы	Количество часов			Виды деятельности обучающихся	Электронные (цифровые) образовательные ресурсы	Воспитательный компонент
		Всего	Контрольные работы	Практические работы			
1	О Родине, героические страницы истории	12	1		<p>Разговор перед чтением: страницы истории родной страны — тема фольклорных и авторских произведений, объяснение пословицы «Родной свой край делами прославляй».</p> <p>Восприятие на слух поэтических и прозаических произведений, выражающих нравственно-этические понятия: любовь к Отчизне, родной земле. Например, А. Т. Твардовский. «О родине большой и малой», В. М. Песков. «Отечество», С. Д. Дрожжин. «Родине». Учебный диалог: обсуждение проблемы «Понятие Родины для каждого из нас», объяснение своей позиции с приведением примеров из текстов, раскрытие смысла пословиц о Родине, соотнесение их с прослушанными/прочитанными произведениями.</p>	<p>Библиотека ЦОК https://m.edsoo.ru/7f412cec</p>	<p>ПВ ГВ ДНВ ЭсВ ЦНП ФВ ТВ ЭВ</p>

					<p>Чтение произведений о героях России. Например, С. Т. Романовский. «Ледовое побоище» и другие произведения. Работа с текстом произведения: анализ заголовка, определение темы, выделение главной мысли, осознание идеи текста, нахождение доказательства отражения мыслей и чувств автора, наблюдение и рассматривание иллюстраций и репродукций картин (например, П. Д. Корин. «Александр Невский»), соотнесение их сюжета с соответствующими фрагментами текста: озаглавливание. Обсуждение вопросов, например: «Какие слова из произведения подходят для описания картины?», «Какие слова могли бы стать названием картины?». Поиск дополнительной информации о защитниках Отечества, подготовка монологического высказывания, составление письменного высказывания на основе прочитанного/прослушанного текста (не менее 10 предложений). Работа в парах: сравнение произведений, относящихся к одной теме, но разным жанрам (рассказ, стихотворение, народная и авторская песня).</p>		
--	--	--	--	--	--	--	--

				<p>Слушание произведений о народном подвиге в Великой Отечественной войне. Учебный диалог: обсуждение проблемного вопроса «Почему говорят, что День Победы — это «радость со слезами на глазах»?», осознание нравственно-этических понятий «поступок», «подвиг». Упражнение в выразительном чтении, соблюдение интонационного рисунка (пауз, темпа, ритма, логических ударений) в соответствии с особенностями текста для передачи эмоционального настроения произведения. Поиск и слушание песен о войне (поиск информации об авторе слов, композиторе) на контролируемых ресурсах Интернета. Учить наизусть стихотворения о Родине (по выбору). Групповая работа: коллективный проект «Нам не нужна война» (в форме литературного вечера, вечера песни, книги воспоминаний родных, книги памяти и другие варианты). Дифференцированная работа: подготовка сообщения об известном человеке своего края</p>		
--	--	--	--	---	--	--

2	Фольклор (устное народное творчество)	11	1		<p>Разговор перед чтением: обсуждение вопросов: «Что такое фольклор?», «Какие произведения относятся к фольклору?», объяснение, приведение примеров. Игра «Вспомни и назови»: анализ предложенных произведений малых жанров фольклора, определение жанра, объяснение и ответ на вопрос «К каким жанрам относятся эти тексты?», аргументация своего мнения. Чтение произведений малого фольклора (по выбору): загадок, пословиц, скороговорок, потешек, песен, небылиц, закличек, используя интонацию, паузы, темп, ритм, логические ударения в соответствии с особенностями текста для передачи эмоционального настроения произведения.</p> <p>Учебный диалог: обсуждение цитаты А. С. Пушкина о пословицах «Что за золото!.. А что за роскошь, что за смысл, какой толк в каждой пословице нашей!..», составление монологического высказывания.</p> <p>Работа в парах: сравнение пословиц разных народов, объяснение значения, установление тем, группировка пословиц на одну тему,</p>	<p>Библиотека ЦОК https://m.edsoo.ru/7f412cec</p>	<p>ПВ ГВ ДНВ ЭсВ ЦНП ФВ ТВ ЭВ</p>
---	---------------------------------------	----	---	--	--	--	---

упражнения на восстановление текста пословиц, соотнесение пословиц с текстом произведения (темой и главной мыслью).
Работа со схемой: «чтение» информации, представленной в схематическом виде, обобщение представлений о видах сказок, выполнение задания «Вспомните и назовите произведения».



Чтение вслух и про себя фольклорных произведений (народных сказок), определение мотива и цели чтения, ответ на вопрос: «На какой вопрос хочу получить ответ, читая произведение?», различение реальных и сказочных событий в народных произведениях.
Учебный диалог: осознание ценности нравственно-этических понятий для всех народов:

				<p>трудолюбие, дружба, честность. Наблюдение за особенностями построения волшебной сказки (зачин, троекратные повторы, концовка), выделение смысловых частей сказки в соответствии с сюжетом, определение последовательности событий в произведении, поиск устойчивых выражений. Составление номинативного плана. Пересказ (устно) содержания подробно. Рассказ о собирателях фольклора (А. Н. Афанасьев, В. И. Даль), знакомство с их книгами, составление высказывания о культурной значимости художественной литературы и фольклора с включением в собственную речь пословиц, крылатых выражений и других средств выразительности. Работа в группе (совместная деятельность): сочинение сказок (по аналогии), проведение</p>		
--	--	--	--	---	--	--

				<p>конкурса на лучшего знатока фольклорных жанров.</p> <p>Поиск дополнительной информации о собирателях фольклора, представление своего сообщения в классе. Разговор перед чтением: история возникновения былин, их особенностей (напевность, протяжность исполнения).</p> <p>Слушание былин об Илье Муромце, Алёше Поповиче, Добрыне Никитиче и других богатырях, контроль восприятия произведения: ответы на вопросы по фактическому содержанию текста.</p> <p>Учебный диалог: обсуждение главной мысли былинного эпоса — стремление богатырей защищать родную землю.</p> <p>Работа с текстом произведения: анализ сюжета былины (реальность и сказочность событий), ответы</p>		
--	--	--	--	---	--	--

					<p>на вопросы, наблюдение за особенностями языка (устаревшие слова, повторы, эпитеты, гиперболы), нахождение устаревших слов (архаизмов), подбор к ним синонимов.</p> <p>Работа в парах (поисковое выборочное чтение):</p> <p>характеристика русского богатыря (реальность и сказочность героя).</p> <p>Пересказ былины от лица её героя.</p> <p>Работа в группе (совместная работа): сравнение волшебной сказки и былины (тема, герои, наличие волшебства), оценка результатов работы группы.</p> <p>Рассказ о творчестве В. М. Васнецова, рассмотрение репродукций картин художника «Три богатыря», «Витязь на распутье», «Гусляры», «Баян», составление рассказа-описания (словесный портрет одного</p>		
--	--	--	--	--	--	--	--

					из богатырей) с использованием былинных слов и выражений. Дифференцированная работа: составление словаря устаревших слов		
3	Творчество И.А.Крылова	4			Игра «Вспомни и назови»: анализ предложенных произведений, определение жанра (басня) и автора (И. А. Крылов, Л. Н. Толстой), ответ на вопрос: «К каким жанрам относятся эти тексты? Почему?», аргументация своего мнения. Разговор перед чтением: история возникновения жанра, рассказ о творчестве И. А. Крылова. Слушание и чтение басен: И. А. Крылов. «Стрекоза и Муравей», И. И. Хемницер. «Стрекоза», Л. Н. Толстой. «Стрекоза и муравьи», подготовка ответа на вопрос: «Какое качество высмеивает автор?». Учебный диалог: сравнение басен (сюжет, мораль, форма, герои), заполнение таблицы.	Библиотека ЦОК https://m.edsoo.ru/7f412cec	ПВ ГВ ДНВ ЭсВ ЦНП ФВ ТВ ЭВ

Автор	Заголовок	Герои	Мораль	Форма записи

Работа с текстом произведения:

характеристика героя (положительный или отрицательный), понимание аллегории, работа с иллюстрациями, поиск в тексте морали (поучения) и крылатых выражений.

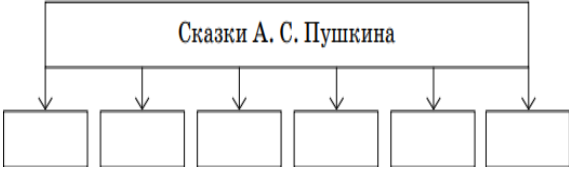
Упражнение в выразительном чтении вслух и наизусть с сохранением интонационного рисунка произведения (конкурс чтецов «Басни русских баснописцев»).

Дифференцированная работа: «чтение» информации, представленной в схематическом виде, обобщение представлений о баснописцах, выполнение задания «Вспомните и назовите».



					<p>Групповая работа: проведение конкурса на инсценирование басен.</p> <p>Поиск книг И. А. Крылова, рассматривание и чтение их, анализ библиографического аппарата книги: обложка, оглавление, предисловие, иллюстрации, составление аннотации</p>		
4	Творчество А.С.Пушкина	12	1		<p>Разговор перед чтением: понимание общего настроения лирического произведения.</p> <p>Слушание лирических произведений А. С. Пушкина («Няне», «Осень» (отрывки), «Зимняя дорога»), обсуждение эмоционального состояния при восприятии описанных картин природы, ответ на вопрос: «Какое настроение создаёт произведение? Почему?».</p> <p>Работа с текстом произведения: упражнение в нахождении сравнений, эпитетов, олицетворений, выделение в тексте слов, использованных в прямом и переносном значении, наблюдение за рифмой и ритмом стихотворения, нахождение образных слов и выражений, поиск значения незнакомого слова в словаре.</p> <p>Выразительное чтение и чтение наизусть лирических произведений с</p>	<p>Библиотека ЦОК</p> <p>https://m.edsoo.ru/7f412cec</p>	<p>ПВ</p> <p>ГВ</p> <p>ДНВ</p> <p>ЭсВ</p> <p>ЦНП</p> <p>ФВ</p> <p>ТВ</p> <p>ЭВ</p>

				<p>интонационным выделением знаков препинания, с соблюдением орфоэпических и пунктуационных норм. Чтение наизусть лирических произведений А. С. Пушкина (по выбору).</p> <p>Слушание и чтение произведения А. С. Пушкина «Сказка о мёртвой царевне и о семи богатырях», удержание в памяти событий сказки, обсуждение сюжета.</p> <p>Работа с текстом произведения (изучающее и поисковое выборочное чтение): анализ сюжета, повтор как основа изменения сюжета, характеристика героев (положительные или отрицательные, портрет), волшебные помощники, описание чудес в сказке, анализ композиции.</p> <p>Творческое задание: составление словесных портретов главных героев с использованием текста сказки.</p>		
--	--	--	--	---	--	--

				<p>Работа в группах: заполнение таблицы на основе сравнения сказок, сходных по сюжету: сюжеты, герои, чудеса и превращения.</p> <p>Дифференцированная работа: «чтение» информации, представленной в схематическом виде, обобщение представлений о сказках А. С. Пушкина, выполнение задания «Вспомните и назовите произведения».</p>  <p>Составление выставки на тему «Книги А. С. Пушкина», написание краткого отзыва о самостоятельно прочитанном произведении по заданному образцу</p>		
5	Творчество М. Ю. Лермонтова	4		<p>Разговор перед чтением: понимание общего настроения лирического произведения, творчество М. Ю. Лермонтова.</p>	<p>Библиотека ЦОК https://m.edsoo.ru/7f412cec</p>	<p>ПВ ГВ ДНВ ЭсВ ЦНП</p>

					<p>Слушание стихотворных произведений (не менее 3) М. Ю. Лермонтова: «Утёс», «Парус», «Москва, Москва!.. Люблю тебя как сын...» и другие.</p> <p>Учебный диалог: обсуждение эмоционального состояния при восприятии описанных картин природы, ответ на вопрос: «Какое чувство создаёт произведение?».</p> <p>Работа с текстом произведения: упражнение в нахождении сравнений и эпитетов, выделение в тексте слов, использованных в прямом и переносном значении, наблюдение за рифмой и ритмом стихотворения, нахождение образных слов и выражений, поиск значения незнакомого слова в словаре, поиск олицетворения и метафор, определение вида строф.</p> <p>Рассматривание репродукций картин и подбор к ним соответствующих стихотворных строк.</p> <p>Упражнение в выразительном чтении вслух и наизусть с сохранением интонационного рисунка произведения.</p> <p>Творческое задание: воссоздание в воображении описанных в стихотворении картин</p>		ФВ ТВ ЭВ
--	--	--	--	--	--	--	----------------

6	Литературная сказка	9	1		<p>Разговор перед чтением: уточнение представлений о жанре сказки, расширение знаний о том, как и почему из глубины веков дошли до нас народные сказки, первые авторы литературных сказок.</p> <p>Слушание и чтение литературных сказок. Например, П. П. Ершов. «Конёк-Горбунок», С. Т. Аксаков. «Аленький цветочек» и другие.</p> <p>Работа с текстом произведения (характеристика героя): нахождение описания героя, определение взаимосвязи между поступками героев, сравнение героев по аналогии или по контрасту, оценка поступков героев.</p> <p>Учебный диалог: обсуждение отношения автора к героям, поступкам, описанным в сказках.</p> <p>Анализ сюжета рассказа: определение последовательности событий, формулирование вопросов (в том числе проблемных) по основным событиям сюжета, восстановление нарушенной последовательности событий, нахождение в тексте заданного эпизода, составление цитатного плана текста с выделением отдельных эпизодов, смысловых частей.</p>	<p>Библиотека ЦОК https://m.edsoo.ru/7f412cec</p>	<p>ПВ ГВ ДНВ ЭсВ ЦНП ФВ ТВ ЭВ</p>
---	---------------------	---	---	--	--	--	---

					<p>Составление вопросного плана текста с выделением эпизодов, смысловых частей.</p> <p>Пересказ (устно) содержания произведения выборочно.</p> <p>Работа в парах: чтение диалогов по ролям.</p> <p>Знакомство со сказом П. П. Бажова «Серебряное копытце», выделение особенностей жанра.</p> <p>Работа с текстом произведения: упражнение в нахождении народной лексики, устойчивых выражений, выделение в тексте слов, использованных в прямом и переносном значении, нахождение образных слов и выражений, поиск устаревших слов, установление значения незнакомого слова в словаре. Дифференцированная работа: драматизация отрывков из сказки П. П. Ершова «Конёк-Горбунок».</p> <p>Проверочная работа по итогам изученного раздела: демонстрация начитанности и сформированности специальных читательских умений.</p> <p>Проверка и оценка своей работы по предложенным критериям.</p> <p>Выбор книги для самостоятельного чтения с учётом рекомендательного списка, написание аннотации</p>		
--	--	--	--	--	---	--	--

					<p>к самостоятельно прочитанному произведению.</p> <p>Составление (письменно) рассказа-рассуждения «Моя любимая литературная сказка», раскрытие своего отношения к художественной литературе</p>		
7	<p>Картины природы в творчестве поэтов и писателей XIX века</p>	7			<p>Разговор перед чтением: стихотворные произведения как способ передачи чувств автора, лирические и эпические произведения: сходство и различия.</p> <p>Слушание лирических произведений, обсуждение эмоционального состояния при восприятии описанных картин природы, ответ на вопрос: «Какое настроение создаёт произведение? Почему?». На примере стихотворений Ф. И. Тютчева «Как неожиданно и ярко...», А. А. Фета «Весенний дождь», В. А. Жуковского «Загадка», Е. А. Баратынского «Весна, весна! Как воздух чист!», И.С. Никитина «В синем небе плывут над полями...»</p> <p>Работа с текстом произведения: упражнение в нахождении сравнений и эпитетов, олицетворений, метафор, выделение в тексте слов, использованных в прямом и переносном значении, наблюдение за рифмой и ритмом</p>	<p>Библиотека ЦОК https://m.edsoo.ru/7f412cec</p>	<p>ПВ ГВ ДНВ ЭсВ ЦНП ФВ ТВ ЭВ</p>

					<p>стихотворения, нахождение образных слов и выражений, поиск значения незнакомого слова в словаре, характеристика звукописи, определение вида строф.</p> <p>Работа в парах: сравнение лирических произведений по теме, созданию настроения; подбор синонимов к заданным словам, анализ поэтических выражений и обоснование выбора автора.</p> <p>Упражнение в выразительном чтении вслух и наизусть с сохранением интонационного рисунка произведения (конкурс чтецов стихотворений).</p> <p>Рассматривание репродукций картин и подбор к ним соответствующих стихотворных строк.</p> <p>Творческое задание: воссоздание в воображении описанных в стихотворении картин</p>		
8	Творчество Л. Н. Толстого	7	1		<p>Игра «Вспомни и назови»: анализ предложенных отрывков из произведений Л. Н. Толстого, определение жанра, объяснение и ответ на вопрос:</p> <p>«К каким жанрам относятся эти тексты? Почему?», аргументация своего мнения.</p> <p>Разговор перед чтением: общее представление об эпосе (на примере</p>	<p>Библиотека ЦОК https://m.edsoo.ru/7f412cec</p>	<p>ПВ ГВ ДНВ ЭсВ ЦНП ФВ ТВ ЭВ</p>

				<p>рассказа), знакомство с повестью как эпическим жанром, в основе которого лежит повествование о каком-либо событии.</p> <p>Слушание и чтение произведений Л. Н. Толстого</p> <p>«Детство» (отрывки из повести), «Русак», «Черпаха» и другие.</p> <p>Обсуждение темы и главной мысли произведений, определение признаков жанра (автобиографическая повесть, рассказ, басня), характеристика героев с использованием текста.</p> <p>Анализ сюжета рассказа: определение последовательности событий, формулирование вопросов по основным событиям сюжета, восстановление нарушенной последовательности событий, нахождение в тексте заданного эпизода,</p> <p>составление цитатного плана текста с выделением отдельных эпизодов, смысловых частей.</p> <p>Работа с композицией произведения: определение завязки, кульминации, развязки.</p> <p>Пересказ содержания произведения, используя разные типы речи (повествование, описание, рассуждение)</p>	
--	--	--	--	---	--

				<p>с учётом специфики художественного, научно- познавательного и учебного текстов.</p> <p>Работа в парах: сравнение рассказов (художественный и научно- познавательный), тема, главная мысль, события, герои: «Черепаша» и «Русак».</p> <p>Работа со схемой: «чтение» информации, представленной в схематическом виде, обобщение представлений о произведениях Л. Н. Толстого.</p> <p>Проверочная работа по итогам изученного раздела: демонстрация начитанности и сформированности специальных читательских умений.</p> <p>Проверка и оценка своей работы по предложенным критериям.</p> <p>Дифференцированная работа: составление устного или письменного высказывания (не менее 10 предложений) на тему «Моё любимое произведение Л. Н. Толстого».</p> <p>Поиск и представление книг на тему «Произведения Л. Н. Толстого», составление списка произведений Л. Н. Толстого</p>		
9	Картины природы в творчестве поэтов и писателей XX века	6		<p>Разговор перед чтением: стихотворные произведения как способ передачи чувств автора, лирические и эпические произведения: сходство и различия.</p>	<p>Библиотека ЦОК https://m.edsoo.ru/7f412cec</p>	<p>ПВ ГВ ДНВ ЭсВ</p>

				<p>Слушание лирических произведений, обсуждение эмоционального состояния при восприятии описанных картин природы, ответ на вопрос «Какое настроение создаёт произведение? Почему?». На примере стихотворений поэтов XX века. Например, И. А. Бунин. «Листопад» (отрывки).</p> <p>Работа с текстом произведения: упражнение</p> <p>в нахождении сравнений и эпитетов, олицетворений, метафор, выделение в тексте слов, использованных в прямом и переносном значении, наблюдение за рифмой и ритмом стихотворения, нахождение образных слов и выражений, поиск значения незнакомого слова в словаре, характеристика звукописи, определение вида строф.</p> <p>Работа в парах: сравнение лирических произведений по теме, созданию настроения, подбор синонимов к заданным словам, анализ поэтических выражений и обоснование выбора автора.</p> <p>Упражнение в выразительном чтении вслух и наизусть с сохранением интонационного рисунка произведения (конкурс чтецов стихотворений).</p>	<p>ЦНП ФВ ТВ ЭВ</p>
--	--	--	--	--	---------------------------------

					<p>Рассматривание репродукций картин и подбор к ним соответствующих стихотворных строк.</p> <p>Творческое задание: воссоздание в воображении описанных в стихотворении картин.</p> <p>Написание сочинения-описания (после предварительной подготовки) на тему «Картины родной природы в изображении художников».</p> <p>Составление выставки книг на тему «Картины природы в произведениях поэтов XX века», написание краткого отзыва о самостоятельно прочитанном произведении по заданному образцу</p>		
10	Произведения о животных и родной природе	12	1		<p>Разговор перед чтением: взаимоотношения человека и животных, обсуждение цели чтения, выбор формы чтения (вслух или про себя), удержание учебной задачи и ответ на вопрос «На какой вопрос хочу получить ответ?».</p> <p>Чтение вслух и про себя произведений о животных: В. П. Астафьев. «Капалуха», М.М. Пришвин.</p> <p>«Высочка» и другие.</p> <p>Учебный диалог: обсуждение темы и главной мысли произведений, определение признаков жанра.</p> <p>Работа с текстом произведения: составление портретной характеристики</p>	<p>Библиотека ЦОК</p> <p>https://m.edsoo.ru/7f412cec</p>	<p>ПВ</p> <p>ГВ</p> <p>ДНВ</p> <p>ЭсВ</p> <p>ЦНП</p> <p>ФВ</p> <p>ТВ</p> <p>ЭВ</p>

				<p>персонажей с приведением примеров из текста, нахождение в тексте средств изображения героев и выражения их чувств, сравнение героев по их внешнему виду и поступкам, установление взаимосвязи между поступками, чувствами героев.</p> <p>Упражнение в составлении вопросов (в том числе проблемных) к произведению.</p> <p>Анализ сюжета рассказа: определение последовательности событий, формулирование вопросов по основным событиям сюжета, восстановление нарушенной последовательности событий, нахождение в тексте заданного эпизода,</p> <p>составление вопросного плана текста с выделением отдельных эпизодов, смысловых частей.</p> <p>Работа с композицией произведения: определение завязки, кульминации, развязки.</p> <p>Пересказ содержания произведения от лица героя с изменением лица рассказчика.</p> <p>Работа в парах: сравнение рассказов (тема, главная мысль, герои).</p> <p>Проверочная работа по итогам изученного раздела: демонстрация начитанности и сформированности</p>		
--	--	--	--	--	--	--

					<p>специальных читательских умений.</p> <p>Проверка и оценка своей работы по предложенным критериям.</p> <p>Составление высказывания-рассуждения (устно и письменно) на тему «Почему надо беречь природу?» (не менее 10 предложений).</p> <p>Составление выставки книг (тема дружбы человека и животного), рассказ о любимой книге на эту тему</p>		
11	Произведения о детях	13	1		<p>Разговор перед чтением: обсуждение цели чтения, выбор формы чтения (вслух или про себя), удерживание учебной задачи и ответ на вопрос:</p> <p>«На какой вопрос хочу получить ответ, читая произведение?».</p> <p>Чтение вслух и про себя произведений о жизни детей в разное время: А. П. Чехов. «Мальчики», Н. Г. Гарин-Михайловский. «Детство Тёмы» (отдельные главы), М.М. Зощенко. «О Лёньке и Миньке» (1–2 рассказа из цикла), К. Г. Паустовский. «Корзина с еловыми шишками».</p> <p>Работа с текстом произведения: составление портретной характеристики персонажей с приведением примеров из текста, нахождение в тексте средств изображения героев и выражения их</p>	Библиотека ЦОК https://m.edsoo.ru/7f412cec	ПВ ГВ ДНВ ЭсВ ЦНП ФВ ТВ ЭВ


				<p>чувств, сравнение героев по их внешнему виду и поступкам, установление взаимосвязи между поступками, чувствами героев, определение авторского отношения к героям.</p> <p>Упражнение в составлении вопросов (в том числе проблемных) к произведению. Анализ сюжета рассказа: определение последовательности событий, формулирование вопросов по основным событиям сюжета, восстановление нарушенной последовательности событий, нахождение в тексте заданного эпизода, составление вопросного плана текста с выделением отдельных эпизодов, смысловых частей, определение завязки, кульминации, развязки (композиция произведения).</p> <p>Работа в парах: составление цитатного плана, оценка совместной деятельности.</p> <p>Упражнения в выразительном чтении небольших эпизодов с соблюдением орфоэпических и интонационных норм при чтении вслух.</p> <p>Пересказ (устно) произведения от лица героя или от третьего лица.</p> <p>Дифференцированная работа: составление рассказа от имени одного из героев.</p>		
--	--	--	--	---	--	--

					<p>Проверочная работа по итогам изученного раздела: демонстрация начитанности и сформированности специальных читательских умений. Проверка и оценка своей работы по предложенным критериям.</p> <p>Работа в группе: выбор книги по теме «О детях», представление самостоятельно прочитанного произведения и выбранной книги с использованием аппарата издания (обложка, оглавление, аннотация, предисловие, иллюстрации, сноски, примечания).</p> <p>Составление рассказа-рассуждения о любимой книге о детях</p>		
12	Пьеса	5			<p>Чтение вслух и про себя пьес. Например, С. Я. Маршак. «Двенадцать месяцев».</p> <p>Ориентировка в понятиях: пьеса, действие, персонажи, диалог, ремарка, реплика.</p> <p>Учебный диалог: анализ действующих лиц, обсуждение проблемы: является ли автор пьесы действующим лицом, ответ на вопрос «Почему в тексте приводятся авторские замечания (ремарки), каково их назначение?».</p> <p>Работа в парах: анализ и обсуждение драматического произведения (пьесы) и</p>	<p>Библиотека ЦОК https://m.edsoo.ru/7f412cec</p>	<p>ПВ ГВ ДНВ ЭсВ ЦНП ФВ ТВ ЭВ</p>

					<p>эпического (сказки) — определение сходства и различий, диалог как текст пьесы, возможность постановки на театральной сцене. Чтение по ролям. Работа в группах (совместная деятельность): готовим спектакль — выбор эпизода пьесы, распределение ролей, подготовка ответов на вопросы «С какой интонацией говорят герои?», «Какая мимика и какие жесты нужны в данной сцене?», подготовка к инсценированию эпизода. Экскурсия в театр (при наличии условий) и просмотр детского спектакля. Дифференцированная работа: создание (рисование) афиши спектакля</p>		
13	Юмористические произведения	6		<p>Разговор перед чтением: обсуждение проблемного вопроса: «Какой текст является юмористическим?». Слушание и чтение художественных произведений, оценка эмоционального состояния при восприятии юмористического произведения, ответ на вопрос «Какое чувство вызывает сюжет рассказа? Почему?». Рассказы В. Ю. Драгунского из цикла «Денискины рассказы», Н. Н. Носова «Витя Малеев в школе и дома» (отдельные главы). Работа с текстом произведения: составление портретной характеристики</p>	<p>Библиотека ЦОК https://m.edsoo.ru/7f412cec</p>	<p>ПВ ГВ ДНВ ЭсВ ЦНП ФВ ТВ ЭВ</p>	

					<p>персонажей с приведением примеров из текста, нахождение в тексте средства изображения героев и выражения их чувств. Работа в парах: чтение диалогов по ролям, выбор интонации, отражающей комичность ситуации.</p> <p>Дифференцированная работа: придумывание продолжения рассказа.</p> <p>Проверочная работа по итогам изученного раздела: демонстрация начитанности и сформированности специальных читательских умений.</p> <p>Проверка и оценка своей работы по предложенным критериям.</p> <p>Литературная викторина по произведениям Н. Н. Носова, В. Ю. Драгунского.</p> <p>Слушание записей (аудио) юмористических произведений, просмотр фильмов</p>		
14	Зарубежная литература	8			<p>Разговор перед чтением: установление цели чтения, ответ на вопрос: «На какой вопрос хочу получить ответ, читаю произведение?».</p> <p>Чтение литературных сказок зарубежных писателей (по выбору): Х.-К. Андерсен. «Дикие лебеди», «Русалочка».</p> <p>Работа с текстом произведения (характеристика героя): нахождение</p>	<p>Библиотека ЦОК https://m.edsoo.ru/7f412cec</p>	<p>ПВ ГВ ДНВ ЭсВ ЦНП ФВ ТВ ЭВ</p>

				<p>описания героя, определение взаимосвязи между поступками героев, сравнение героев по аналогии или по контрасту, оценка поступков героев.</p> <p>Учебный диалог: обсуждение отношения автора к героям, поступкам, описанным в сказках.</p> <p>Анализ сюжета сказки: определение последовательности событий, формулирование вопросов по основным событиям сюжета, восстановление нарушенной последовательности событий, нахождение в тексте заданного эпизода, составление цитатного плана текста с выделением отдельных эпизодов, смысловых частей.</p> <p>Составление вопросного плана текста с выделением эпизодов, смысловых частей.</p> <p>Пересказ (устно) содержания произведения выборочно.</p> <p>Работа в парах: чтение диалогов по ролям.</p> <p>Чтение приключенческой литературы: Дж. Свифт. «Путешествие Гулливера» (отдельные главы), Марк Твен. «Приключения Тома Сойера» (отдельные главы). Работа с</p>		
--	--	--	--	--	--	--

				<p>текстом произведения (характеристика героя): нахождение описания героя, определение взаимосвязи между поступками героев, сравнение героев по аналогии или по контрасту, оценка поступков героев.</p> <p>Поиск дополнительной справочной информации о зарубежных писателях: Дж. Свифт, Марк Твен, Л. Кэрролл, представление своего сообщения в классе, составление выставки книг зарубежных сказок, книг о животных.</p> <p>Выбор книги для самостоятельного чтения с учётом рекомендательного списка, написание аннотации к самостоятельно прочитанному произведению</p>		
15	Библиографическая культура (работа с детской книгой и справочной литературой)	7		<p>Экскурсия в школьную или ближайшую детскую библиотеку: тема экскурсии «Зачем нужны книги». Работа в парах: «чтение» информации, представленной в схематическом виде, заполнение схемы.</p> <div style="text-align: center;">  <pre> graph TD A[Темы очерков] --> B[] A --> C[] A --> D[] A --> E[] A --> F[] </pre> </div>	Библиотека ЦОК https://m.edsoo.ru/7f412cec	ПВ ГВ ДНВ ЭсВ ЦНП ФВ ТВ ЭВ

				<p>Проверочная работа по итогам изученного раздела: демонстрация начитанности и сформированности специальных читательских умений. Проверка и оценка своей работы по предложенным критериям.</p> <p>Упражнения в выразительном чтении стихотворных и прозаических произведений с соблюдением орфоэпических и интонационных норм при чтении вслух.</p> <p>Поиск информации в справочной литературе, работа с различными периодическими изданиями: газетами и журналами для детей.</p> <p>Составление аннотации (письменно) на любимое произведение.</p> <p>Коллективная работа: подготовка творческого проекта на темы «Русские писатели и их произведения»,</p>		
--	--	--	--	--	--	--

					«Сказки народные и литературные», «Картины природы в творчестве поэтов», «Моя любимая книга». Рекомендации по летнему чтению, оформление дневника летнего чтения		
Резервное время	13	1					
ОБЩЕЕ КОЛИЧЕСТВО ЧАСОВ ПО ПРОГРАММЕ	136	8	0				

ПОУРОЧНОЕ ПЛАНИРОВАНИЕ

1 КЛАСС

№ п/п	Тема урока	Количество часов		Электронные цифровые образовательные ресурсы
		Всего	Контрольные работы	
1	Составление рассказов по сюжетным картинкам	1		
2	Выделение предложения из речевого потока	1		Урок «Что такое предложение?» (РЭШ) https://resh.edu.ru/subject/lesson/3615/start/213654/
3	Моделирование состава предложения	1		
4	Слушание литературного произведения о Родине. Произведение по выбору, например, С.Д. Дрожжин "Привет"	1		https://multiurok.ru/files/urok-1-stikhi-o-rodine-s-drozhzhin-privet.html?ysclid=lltq14305z191846868
5	Выделение первого звука в слове	1		
6	Проведение звукового анализа слова	1		
7	Выделение гласных звуков в слове	1		
8	Слушание литературного произведения о Родине. Произведение по выбору, например, Е.В. Серова "Мой дом"	1		

9	Сравнение звуков по твёрдости-мягкости	1		
10	Отражение качественных характеристик звуков в моделях слов	1		
11	Отработка умения проводить звуковой анализ слова	1		
12	Слушание литературного произведения о природе. Произведение по выбору, например, И.С Соколов-Микитов "Русский лес"	1		
13	Отработка умения устанавливать последовательность звуков в слове	1		
14	Знакомство со строчной и заглавной буквами А, а	1		https://resh.edu.ru/subject/lesson/6436/start/178898/
15	Проведение звукового анализа слов с буквами А, а	1		
16	Знакомство со строчной и заглавной буквами О, о	1		https://resh.edu.ru/subject/lesson/3754/start/273872/
17	Слушание литературного произведения о родной природе. Произведение по выбору, например, М.Л. Михайлов "Лесные хоромы"	1		
18	Знакомство со строчной и заглавной буквами И, и	1		https://resh.edu.ru/subject/lesson/6199/start/285297/

19	Проведение звукового анализа слов с буквами И, и	1		
20	Знакомство со строчной буквой ы	1		https://resh.edu.ru/subject/lesson/6437/start/285318/
21	Знакомство со строчной и заглавной буквами У, у	1		https://resh.edu.ru/subject/lesson/3544/start/285341/
22	Проведение звукового анализа слов с буквами У, у	1		
23	Знакомство со строчной и заглавной буквами Н, н	1		https://resh.edu.ru/subject/lesson/3756/start/285361/
24	Проведение звукового анализа слов с буквами Н, н	1		
25	Знакомство со строчной и заглавной буквами С, с	1		https://resh.edu.ru/subject/lesson/3757/start/293727/
26	Проведение звукового анализа слов с буквами С, с	1		
27	Знакомство со строчной и заглавной буквами К, к	1		https://resh.edu.ru/subject/lesson/6438/start/285384/
28	Проведение звукового анализа слов с буквами К, к	1		

29	Знакомство со строчной и заглавной буквами Т, т	1		https://resh.edu.ru/subject/lesson/3835/start/271606/
30	Слушание литературного произведения о детях. Произведение по выбору, например, А.Л.Барто "В школу"	1		
31	Знакомство со строчной и заглавной буквами Л, л	1		https://resh.edu.ru/subject/lesson/4128/start/285408/
32	Проведение звукового анализа слов с буквами Л, л	1		
33	Знакомство со строчной и заглавной буквами Р, р	1		https://resh.edu.ru/subject/lesson/6457/start/285427/
34	Проведение звукового анализа слов с буквами Р, р	1		
35	Знакомство со строчной и заглавной буквами В, в	1		https://resh.edu.ru/subject/lesson/4140/start/285447/
36	Проведение звукового анализа слов с буквами В, в	1		
37	Знакомство со строчной и заглавной буквами Е, е	1		https://resh.edu.ru/subject/lesson/3526/start/285466/
38	Проведение звукового анализа слов с буквами Е, е	1		

39	Знакомство со строчной и заглавной буквами П, п	1		https://resh.edu.ru/subject/lesson/6460/start/285485/
40	Проведение звукового анализа слов с буквами П, п	1		
41	Знакомство со строчной и заглавной буквами М, м	1		https://resh.edu.ru/subject/lesson/3495/start/303967/
42	Проведение звукового анализа слов с буквами М, м	1		
43	Знакомство со строчной и заглавной буквами З, з	1		https://resh.edu.ru/subject/lesson/3837/start/304038/
44	Проведение звукового анализа слов с буквами З, з	1		
45	Знакомство со строчной и заглавной буквами Б, б	1		https://resh.edu.ru/subject/lesson/6459/start/180605/
46	Проведение звукового анализа слов с буквами Б, б	1		
47	Знакомство со строчной и заглавной буквами Д, д	1		https://resh.edu.ru/subject/lesson/3855/start/180636/
48	Проведение звукового анализа слов с буквами Д, д	1		
49	Знакомство со строчной и заглавной буквами Я, я	1		https://resh.edu.ru/subject/lesson/6064/start/285528/

50	Проведение звукового анализа слов с буквами Я, я	1		
51	Повторение правил обозначения буквами гласных звуков после мягких и твёрдых согласных звуков	1		
52	Слушание литературного произведения. Произведение по выбору, например, В.Г.Сутеев "Дядя Миша"	1		
53	Знакомство со строчной и заглавной буквами Г, г	1		https://resh.edu.ru/subject/lesson/6441/start/222571/
54	Проведение звукового анализа слов с буквами Г, г	1		
55	Знакомство со строчной и заглавной буквами Ч, ч	1		https://resh.edu.ru/subject/lesson/3856/start/285547/
56	Проведение звукового анализа слов с буквами Ч, ч	1		
57	Знакомство с буквой Ъ. Различение функций буквы Ъ	1		https://resh.edu.ru/subject/lesson/6448/start/285966/
58	Слушание литературного произведения о детях. Произведение по выбору, например, В.К.Железников "История с азбукой"	1		
59	Знакомство со строчной и заглавной буквами Ш, ш	1		
60	Слушание литературного произведения. Произведение по выбору, например, В.Г.Сутеев "Ёлка"	1		

61	Знакомство со строчной и заглавной буквами Ж, ж	1		
62	Проведение звукового анализа слов с буквами Ж, ж	1		
63	Слушание стихотворений о животных. Произведение по выбору, например, А.А. Блок "Зайчик"	1		
64	Знакомство со строчной и заглавной буквами Ё, ё	1		
65	Проведение звукового анализа слов с буквами Ё, ё	1		
66	Знакомство со строчной и заглавной буквами Й, й	1		
67	Слушание литературного произведения о животных. По выбору: Произведение по выбору, например, М.М. Пришвин "Лисичкин хлеб"	1		
68	Знакомство со строчной и заглавной буквами Х, х	1		
69	Проведение звукового анализа слов с буквами Х, х	1		
70	Знакомство со строчной и заглавной буквами Ю, ю	1		
71	Проведение звукового анализа слов с буквами Ю, ю	1		
72	Слушание литературного произведения о детях. Произведение по выбору, например, Е.А.Пермяк "Пичугин мост"	1		

73	Знакомство со строчной и заглавной буквами Ц, ц	1		
74	Слушание литературного произведения. Произведение по выбору, например, С.Я.Маршак "Тихая сказка"	1		
75	Знакомство со строчной и заглавной буквами Э, э	1		https://resh.edu.ru/subject/lesson/6446/start/285726/
76	Отработка навыка чтения	1		
77	Знакомство со строчной и заглавной буквами Щ, щ	1		https://resh.edu.ru/subject/lesson/6447/start/285745/
78	Слушание литературного произведения. Произведение по выбору, например, В.В.Бианки "Лесной Колобок - Колючий бок"	1		
79	Знакомство со строчной и заглавной буквами Ф, ф	1		https://resh.edu.ru/subject/lesson/3870/start/181084/
80	Знакомство с особенностями буквы ь	1		https://resh.edu.ru/subject/lesson/6448/start/285966/
81	Резервный урок.Обобщение знаний о буквах. Русский алфавит	1		https://resh.edu.ru/subject/lesson/6451/start/285871/
82	Резервный урок. Совершенствование навыка чтения. А.А. Шибаев "Беспокойные соседки", "Познакомились"	1		

83	Резервный урок. Слушание литературных (авторских) сказок. Сказка К.Чуковского "Муха-Цокотуха"	1		
84	Резервный урок.Определение темы произведения: о животных. На примере произведений Е.И. Чарушина	1		Урок «Евгений Чарушин «Теремок» (РЭШ) https://resh.edu.ru/subject/lesson/3881/start/293771/
85	Резервный урок.Чтение небольших произведений о животных Н.И. Сладкова	1		
86	Резервный урок. Чтение произведений о буквах алфавита. С.Я.Маршак "Ты эти буквы заучи"	1		
87	Резервный урок. Чтение рассказов о животных. Ответы на вопросы по содержанию произведения	1		Урок«С.Михалков.«Трезор».Р.Сеф.«Ктолюбитсобак»(РЭШ) https://resh.edu.ru/subject/lesson/4177/start/286111/ Урок «М.Пляцковский. «Цап Царапыч». Г. Сапгир.«Кошка».Научно-познавательный текст о кошках. Д.Хармс.«Храбрыйёж».Н. Сладков. «Лисица и ёж» (РЭШ) https://resh.edu.ru/subject

				/lesson/6465/start/141289/ Урок «Берестов. «Лягушата». Научно-познавательный текст о лягушатах. С. Аксаков. «Гнездо». Проверьте себя и оцените свои достижения» (РЭШ) https://resh.edu.ru/subject/lesson/4179/start/304111/
88	Резервный урок. Слушание литературных (авторских) сказок. Русская народная сказка "Лисичка-сестричка и волк"	1		
89	Резервный урок. Чтение небольших произведений Л.Н. Толстого о детях	1		
90	Резервный урок. Чтение произведений о детях Н.Н. Носова	1		
91	Резервный урок. Чтение рассказов о детях. Ответы на вопросы по содержанию произведения	1		
92	Резервный урок. Слушание литературных произведений. Е.Ф. Трутнева "Когда это бывает?"	1		

93	Нравственные ценности и идеи в фольклорных (народных) сказках: отношения к природе, людям, предметам	1		
94	Характеристика героев в фольклорных (народных) сказках о животных. На примере сказок «Лисица и тетерев», «Лиса и рак» и других на выбор	1		
95	Реальность и волшебство в литературных (авторских) сказках. На примере произведений В.Г. Сутеева и других на выбор	1		
96	Работа с фольклорной и литературной (авторской) сказками: событийная сторона сказок (последовательность событий)	1		
97	Отражение сюжета произведения в иллюстрациях	1		
98	Сравнение героев фольклорных (народных) и литературных (авторских) сказок: сходство и различия. На примере произведения К.Д.Ушинского «Петух и собака» и других на выбор	1		
99	Определение темы произведения: о жизни, играх, делах детей	1		
100	Выделение главной мысли (идеи) произведения. На примере рассказов К.Д.Ушинского и других на выбор	1		

101	Заголовок произведения, его значение для понимания содержания	1		
102	Рассказы о детях. На примере произведения Л.Н. Толстого «Косточка» и других на выбор	1		
103	Рассказы о детях. На примере произведения В.А. Осеевой «Три товарища» и других на выбор	1		Урок«В.Осеева. «Плохо».В.Лунин. «Никогонеобижай» (РЭШ) https://resh.edu.ru/subject/lesson/4057/start/195747/
104	Характеристика героя произведения: оценка поступков и поведения. На примере произведения Е.А. Пермяка «Торопливый ножик»	1		
105	Работа с текстом произведения: осознание понятий друг, дружба, забота. На примере произведения Ю.И. Ермолаев «Лучший друг»	1		Урок«Ю.Ермолаев.«Лучший друг».Е.Благинина.«Подарок».В.Орлов.«Кто первый?»» (РЭШ) https://resh.edu.ru/subject/lesson/4194/start/286050/
106	Стихотворения о детях. На примере произведения А.Л. Барто «Я – лишний» и других на выбор	1		
107	Работа с текстом произведения: осознание понятий труд, взаимопомощь	1		

108	<p>Восприятие произведений о маме: проявление любви и заботы о родных людях. На примере стихотворения А.Л. Барто «Мама» и других на выбор</p>	1		<p>«Галина мама» https://www.maam.ru/detskijasad/obrazovatelna-ja-dejatelnost-v-podgotovitelnoi-grupe-boicy-nevidimogo-fronta-raskaz-s-georgievskoi-galina-mama.html //www.maam.ru/detskijasad/obrazovatelna-ja-dejatelnost-v-podgotovitelnoi-grupe-boicy-nevidimogo-fronta-raskaz-s-georgievskoi-galina-mama.html</p>
109	<p>Выделение главной мысли (идеи): заботливое и внимательное отношение к родным и близким людям. На примере стихотворения Е.А. Благинина «Посидим в тишине» и других на выбор</p>	1		<p>Урок «Е.Благинина «Посидим в тишине» Э.Мошковская «Я маму мою обидел» (РЭШ) https://resh.edu.ru/subject/lesson/5070/start/187430/</p>
110	<p>Осознание отражённых в произведении понятий: чувство любви матери к ребёнку, детей к матери, близким. На примере произведения А.В. Митяева «За что я люблю маму» и других на выбор</p>	1		

111	Определение темы произведения: изображение природы в разные времена года	1		
112	Наблюдение за особенностями стихотворной речи: рифма, ритм. Роль интонации при выразительном чтении: темп, сила голоса	1		
113	Восприятие произведений о родной природе: краски и звуки весны	1		
114	Сравнение стихотворного и прозаического текста о природе весной. Определение настроений, которые они создают	1		
115	Выделение главной мысли (идеи) в произведениях о родной природе, о Родине	1		
116	Работа с детскими книгами. Отражение в иллюстрации эмоционального отклика на произведение	1		
117	Знакомство с малыми жанрами устного народного творчества: потешка, загадка, пословица	1		Урок «Загадки, песенки, потешки» (РЭШ) https://resh.edu.ru/subject/lesson/3892/start/293791/
118	Особенности загадки как средства воспитания живости ума, сообразительности	1		Урок «Загадки» (interneturok) https://interneturok.ru/lesso

				n/chtenie/1-klass/chas-potehi/zagadki
119	Понимание пословицы как средства проявления народной мудрости, краткого изречения жизненных правил	1		
120	Характеристика особенностей потешки как игрового народного фольклора	1		
121	Определение темы произведения: о взаимоотношениях человека и животных	1		
122	Выделение главной мысли (идеи) в произведениях о братьях наших меньших: бережное отношение к животным	1		Урок «С. Михалков. «Трезор». Р. Сеф. «Ктолю битсобак» (РЭШ) https://resh.edu.ru/subject/lesson/4177/start/286111/
123	Отражение в произведениях понятий: любовь и забота о животных. На примере произведений М.М. Пришвина и других на выбор	1		
124	Описание героя произведения, его внешности, действий. На примере произведений В.В. Бианки и других на выбор	1		
125	Сравнение художественных и научно-познавательных текстов: описание героя-животного	1		
126	Работа с текстом произведения: характеристика героя, его внешности, действий. На примере произведения Е.И.	1		

	Чарушина «Про Томку» и других на выбор			
127	Составление выставки книг «Произведения о животных»: художественный и научно-познавательные	1		
128	Восприятие произведений о чудесах и фантазии: способность автора замечать необычное в окружающем мире произведения авторов на выбор	1		Урок «И. Пивоварова. «Кулинаки-пулинаки». О. Григорьев. «Стук». И. Токмакова «Разговор Лютика и Жучка» (РЭШ) https://resh.edu.ru/subject/lesson/4176/start/222685/
129	Открытие чудесного в обыкновенных явлениях. На примере стихотворений В.В. Лунина «Я видел чудо», Р.С. Сефа «Чудо» и других на выбор	1		
130	Мир фантазии и чудес в произведениях Б.В. Заходера «Моя Вообразия», Ю.П. Мориц «Сто фантазий» и других на выбор	1		Урок «Английские народные песенки из книг и «Рифмы Матушки Гусыни» (РЭШ) https://resh.edu.ru/subject/lesson/4158/start/293810/
131	Сравнение фольклорных и авторских произведений о чудесах и фантазии: сходство и различие Ориентировка в книге: обложка, иллюстрация, оглавление. Выбор книг в библиотеке	1		

132	Итоговый тест	1	1	
ОБЩЕЕ КОЛИЧЕСТВО ЧАСОВ ПО ПРОГРАММЕ		132	1	

2 КЛАСС

№ п/п	Тема урока	Количество часов		Электронные цифровые образовательные ресурсы
		Всего	Контрольные работы	
1	Ориентировка в книге: обложка, содержание, аннотация, иллюстрация	1		https://resh.edu.ru/subject/32/2/
2	Произведения устного народного творчества	1		https://resh.edu.ru/subject/32/2/
3	Анализ особенностей скороговорок, их роль в речи	1		https://resh.edu.ru/subject/32/2/
4	Произведения малых жанров фольклора: потешки, считалки, пословицы, скороговорки, небылицы, загадки	1		https://resh.edu.ru/subject/32/2/
5	Пословицы как жанр фольклора	1		https://resh.edu.ru/subject/32/2/
6	Характеристика особенностей колыбельных народных песен: интонационный рисунок	1		https://resh.edu.ru/subject/32/2/
7	Шуточные фольклорные произведения: игра со словом. Небылица как «перевёртыш событий»	1		https://resh.edu.ru/subject/32/2/
8	Ритм и счёт – основа построения считалок	1		https://resh.edu.ru/subject/32/2/
9	Работа с детскими книгами на тему: «Зарубежные сказочники»: соотнесение иллюстраций с содержанием сказок	1		https://resh.edu.ru/subject/32/2/

10	Загадка как жанр фольклора, тематические группы загадок	1		https://resh.edu.ru/subject/32/2/
11	Сказка – выражение народной мудрости, нравственная идея фольклорных сказок	1		https://resh.edu.ru/subject/32/2/
12	Особенности сказок разного вида (о животных, бытовые, волшебные)	1		https://resh.edu.ru/subject/32/2/
13	Особенности сказок о животных. На примере русской народной сказки «Петушок и бобовое зёрнышко»	1		https://resh.edu.ru/subject/32/2/
14	Общее представление о волшебной сказке: присказки, повторы. Русская народная сказка «Снегурочка»	1		https://resh.edu.ru/subject/32/2/
15	Бытовые сказки: особенности построения и язык. Диалоги героев в русской народной сказке «Каша из топора»	1		https://resh.edu.ru/subject/32/2/
16	Характеристика героя волшебной сказки, постоянные эпитеты	1		https://resh.edu.ru/subject/32/2/
17	Характеристика особенностей народных песен	1		https://resh.edu.ru/subject/32/2/
18	Фольклорные произведения народов России. Отражение в сказках быта и культуры народов России. Произведения по выбору	1		https://resh.edu.ru/subject/32/2/
19	Тематическая проверочная работа по итогам раздела «Фольклор»	1	1	https://resh.edu.ru/subject/32/2/

20	Патриотическое звучание произведения Ф.П. Савинова «Родина» и другие по выбору	1		https://resh.edu.ru/subject/32/2/
21	Отражение темы Родина в произведении И.С. Никитина «Русь»	1		https://resh.edu.ru/subject/32/2/
22	Отражение нравственных ценностей в произведениях о Родине: любовь к родному краю. На примере произведения С.Т.Романовского «Русь»	1		https://resh.edu.ru/subject/32/2/
23	Любовь к природе – тема произведений о Родине. На примере произведения К.Г.Паустовского «Мещёрская сторона»	1		https://resh.edu.ru/subject/32/2/
24	Анализ заголовка стихотворения А.А. Прокофьева "Родина" и соотнесение его с главной мыслью произведения	1		https://resh.edu.ru/subject/32/2/
25	Отражение темы Родины в изобразительном искусстве	1		https://resh.edu.ru/subject/32/2/
26	Резервный урок.Работа с детскими книгами: «Произведения писателей о родной природе»	1		https://resh.edu.ru/subject/32/2/
27	Восприятие пейзажной лирики. Произведения по выбору, например, К.Д. Бальмонт «Осень»	1		https://resh.edu.ru/subject/32/2/
28	Сравнение стихотворений об осени. На примере произведений А.А. Плещеева «Осень» и А.К. Толстого «Осень. Обсыпается весь наш бедный сад...»	1		https://resh.edu.ru/subject/32/2/

29	Осень в произведениях А.С. Пушкина «Уж небо осенью дышало...», Г.А. Скребицкого «Четыре художника» и других на выбор	1		https://resh.edu.ru/subject/32/2/
30	Восприятие осени в произведении М.М.Пришвина «Утро» и других на выбор	1		https://resh.edu.ru/subject/32/2/
31	Составление устных рассказов «Природа осенью» по изученным текстам	1		https://resh.edu.ru/subject/32/2/
32	Наблюдение за художественными особенностями текста. Произведения по выбору	1		https://resh.edu.ru/subject/32/2/
33	Описание картин осеннего леса в произведениях писателей. Произведения по выбору	1		https://resh.edu.ru/subject/32/2/
34	Резервный урок. Создание осеннего пейзажа: краски и звуки. Произведения художников и композиторов по выбору	1		https://resh.edu.ru/subject/32/2/
35	Тематическая проверочная работа по итогам раздела «Звуки и краски осенней природы»	1	1	https://resh.edu.ru/subject/32/2/
36	Работа с фольклорной (народной) и литературной (авторской) сказкой: составление плана произведения, выделение особенностей языка	1		https://resh.edu.ru/subject/32/2/
37	Волшебный мир сказок. «У лукоморья дуб зелёный...» А.С. Пушкин	1		https://resh.edu.ru/subject/32/2/

38	Сравнение сказки А.С. Пушкина «Сказка о рыбаке и рыбке» с фольклорными (народными) сказками	1		https://resh.edu.ru/subject/32/2/
39	Поучительный смысл «Сказки о рыбаке и рыбке» А.С. Пушкина. Характеристика героев	1		https://resh.edu.ru/subject/32/2/
40	Особенности басни как жанра литературы. Мораль басни как нравственный урок (поучение)	1		https://resh.edu.ru/subject/32/2/
41	Сравнение прозаической и стихотворной басен И.А. Крылова «Лебедь, Щука и Рак» и Л.Н.Толстого «Лев и мышь»	1		https://resh.edu.ru/subject/32/2/
42	Характеристика главного героя рассказа Л.Н.Толстого «Филиппок»	1		https://resh.edu.ru/subject/32/2/
43	Представление темы «Отношение человека к животным» в произведениях писателей	1		https://resh.edu.ru/subject/32/2/
44	Отражение темы "Дружба животных" в стихотворении В.Д. Берестова «Кошкин щенок» и других на выбор	1		https://resh.edu.ru/subject/32/2/
45	Отражение нравственно-этических понятий (защита и забота о животных) на примере рассказа М.М. Пришвина «Ребята и утята» и других на выбор	1		https://resh.edu.ru/subject/32/2/
46	Соотнесение заголовка и главной мысли рассказа Е.И. Чарушина «Страшный рассказ»	1		https://resh.edu.ru/subject/32/2/

47	Оценка поступков и поведения героя произведения Б.С. Житкова «Храбрый утёнок»	1		https://resh.edu.ru/subject/32/2/
48	Знакомство с художниками-иллюстраторами, анималистами Е.И. Чарушиным, В.В. Бианки	1		https://resh.edu.ru/subject/32/2/
49	Сравнение образа зимы в произведениях А.С.Пушкина «Вот север, тучи нагоня...» и С.А.Есенина «Поёт зима – аукает»	1		https://resh.edu.ru/subject/32/2/
50	Фольклорная основа литературной (авторской) сказки В.Ф. Одоевского «Мороз Иванович»	1		https://resh.edu.ru/subject/32/2/
51	Характеристика героев русской народной сказки «Дети Деда Мороза»	1		https://resh.edu.ru/subject/32/2/
52	Картины зимнего леса в рассказе И.С. Соколова-Микитова «Зима в лесу»	1		https://resh.edu.ru/subject/32/2/
53	Здравствуй, праздник новогодний!	1		https://resh.edu.ru/subject/32/2/
54	Тема "Природа зимой" в картинах художников и произведениях композиторов	1		https://resh.edu.ru/subject/32/2/
55	Восприятие зимнего пейзажа в лирических произведениях по выбору	1		https://resh.edu.ru/subject/32/2/
56	Средства художественной выразительности: сравнение. Произведения по выбору, например, З.Н.Александрова «Снежок»	1		https://resh.edu.ru/subject/32/2/

57	Работа со стихотворением Ф.И. Тютчева «Чародейкою Зимой»	1		https://resh.edu.ru/subject/32/2/
58	Организация творческих проектов «Царство Мороза Ивановича» и «Приметы Нового года»	1		https://resh.edu.ru/subject/32/2/
59	Сравнение сюжетов и героев русской народной сказки «Снегурочка» и литературной (авторской) В.И. Даля «Девочка Снегурочка»	1		https://resh.edu.ru/subject/32/2/
60	Средства художественной выразительности: эпитет. Произведения по выбору, например, Н.А. Некрасов «Мороз-воевода»	1		https://resh.edu.ru/subject/32/2/
61	Описание игр и зимних забав детей. Произведения по выбору, например, И.З. Суриков «Детство»	1		https://resh.edu.ru/subject/32/2/
62	Жизнь животных зимой: научно-познавательные рассказы. Произведения по выбору, например, Г.А. Скребицкого	1		https://resh.edu.ru/subject/32/2/
63	Наблюдение за описанием в художественном тексте. Произведения по выбору, например, С.А. Иванов «Каким бывает снег»	1		https://resh.edu.ru/subject/32/2/
64	Фольклорная основа авторской сказки В.И. Даля «Девочка Снегурочка»	1		https://resh.edu.ru/subject/32/2/
65	Тематическая проверочная работа по итогам раздела «Звуки и краски зимней природы»	1	1	https://resh.edu.ru/subject/32/2/

66	Составление устного рассказа «Краски и звуки зимнего леса» по изученным текстам	1		https://resh.edu.ru/subject/32/2/
67	Отражение темы дружбы в рассказах о детях	1		https://resh.edu.ru/subject/32/2/
68	Отражение понятия взаимопомощь в произведениях А.Л. Барто «Катя», Ю.И. Ермолаева «Два пирожных» и других на выбор	1		https://resh.edu.ru/subject/32/2/
69	Сравнение героев рассказов Н.Н. Носова «На горке» и «Заплата»	1		https://resh.edu.ru/subject/32/2/
70	Книга как источник необходимых знаний. На примере произведения Г.А. Ладонщиков «Лучший друг»	1		https://resh.edu.ru/subject/32/2/
71	Работа со стихотворением В.В. Лунина «Я и Вовка»	1		https://resh.edu.ru/subject/32/2/
72	Осознание понятий друг, дружба на примере произведений о животных. Произведения по выбору, например, удмуртская народная сказка «Мышь и воробей»	1		https://resh.edu.ru/subject/32/2/
73	Выделение главной мысли (идеи) рассказа В.Ю. Драгунского «Тайное становится явным»	1		https://resh.edu.ru/subject/32/2/
74	Главный герой: общее представление. Рассказ на выбор, например, С.А. Баруздин «Как Алёшке учиться надоело»	1		https://resh.edu.ru/subject/32/2/

75	Характеристика героя, его портрет. Произведения о детях на выбор, например, М.М.Зощенко «Самое главное»	1		https://resh.edu.ru/subject/32/2/
76	Оценка поступков и поведения главного героя. Произведения на выбор, например, А.Е.Пермяк «Смородинка»	1		https://resh.edu.ru/subject/32/2/
77	Тема дружбы в рассказе Е.А. Пермяка «Две пословицы» и других на выбор	1		https://resh.edu.ru/subject/32/2/
78	Тематическая проверочная работа по итогам раздела «О детях и дружбе»	1	1	https://resh.edu.ru/subject/32/2/
79	Восприятие весеннего пейзажа в лирических произведениях	1		https://resh.edu.ru/subject/32/2/
80	Представление темы труда в произведениях писателей. на выбор, например, В.Г. Сутеев «Кто лучше?»	1		https://resh.edu.ru/subject/32/2/
81	Создание весеннего пейзажа в произведениях писателей	1		https://resh.edu.ru/subject/32/2/
82	Составление плана сказки: части текста, их главные темы	1		https://resh.edu.ru/subject/32/2/
83	Иллюстрации, их назначение в раскрытии содержания произведения	1		https://resh.edu.ru/subject/32/2/
84	Работа с детскими книгами на тему: «О братьях наших меньших»: составление аннотации	1		https://resh.edu.ru/subject/32/2/
85	Отражение образов животных в устном народном творчестве (фольклоре). На	1		https://resh.edu.ru/subject/32/2/

	примере русской народной песни «Коровушка»			
86	Характеристика героев-животных в фольклорных (народных) сказках. Корякская народная сказка «Хитрая лиса» и другие на выбор	1		https://resh.edu.ru/subject/32/2/
87	Особенности сказок о животных. На примере русской народной сказки «Зимовье зверей» и других на выбор	1		https://resh.edu.ru/subject/32/2/
88	Фольклорные произведения народов России. Произведения по выбору, например, осетинская народная сказка «Человек и ёж»	1		https://resh.edu.ru/subject/32/2/
89	Сравнение описания героев-животных в фольклорных (народных) и литературных произведениях. На примере произведений К.Д.Ушинского и других на выбор	1		https://resh.edu.ru/subject/32/2/
90	Сравнение описания животных в художественном и научно-познавательном тексте	1		https://resh.edu.ru/subject/32/2/
91	Образы героев стихотворных и прозаических произведений о животных	1		https://resh.edu.ru/subject/32/2/
92	Тематическая проверочная работа по итогам раздела «О братьях наших меньших»	1	1	https://resh.edu.ru/subject/32/2/

93	Старинные народные весенние праздники и обряды. Заклички, веснянки	1		https://resh.edu.ru/subject/32/2/
94	Работа со стихотворением Ф.И. Тютчева «Зима недаром злится»: выделение средств художественной выразительности	1		https://resh.edu.ru/subject/32/2/
95	Народная наблюдательность, выраженная в малых жанрах устного народного творчества (фольклоре)	1		https://resh.edu.ru/subject/32/2/
96	Наблюдение за описанием весны в художественном тексте. Произведения по выбору, например, А.П. Чехов «Весной» (отрывок)	1		https://resh.edu.ru/subject/32/2/
97	Картины весеннего леса в рассказе Г.А. Скребицкого «Четыре художника»	1		https://resh.edu.ru/subject/32/2/
98	Средства художественной выразительности в стихотворениях о весне. Произведения по выбору, например, С.Я. Маршак «Весенняя песенка»	1		https://resh.edu.ru/subject/32/2/
99	Жизнь животных весной: рассказы и сказки писателей. Произведения по выбору, например, сказки и рассказы Н.И. Сладкова	1		https://resh.edu.ru/subject/32/2/
100	Красота весенней природы, отражённая в лирических произведениях. Произведения по выбору, например, А.А. Фет «Уж верба вся пушистая»	1		https://resh.edu.ru/subject/32/2/

101	Звуки весеннего леса и картины пробуждающейся природы в произведения писателей. Произведения по выбору, например, Г.А.Скребицкий «Весенняя песня»	1		https://resh.edu.ru/subject/32/2/
102	Тема прихода весны в произведениях В.А.Жуковского «Жаворонок» и «Приход весны»	1		https://resh.edu.ru/subject/32/2/
103	Признаки весны, отражённые в произведениях писателей	1		https://resh.edu.ru/subject/32/2/
104	Сравнение образов одуванчика в произведениях О.И. Высотской «Одуванчик» и М.М. Пришвина «Золотой луг»	1		https://resh.edu.ru/subject/32/2/
105	Составление устного рассказа «Краски и звуки весеннего леса» по изученным текстам	1		https://resh.edu.ru/subject/32/2/
106	Тематическая проверочная работа по итогам раздела «Звуки и краски весенней природы»	1	1	https://resh.edu.ru/subject/32/2/
107	Восприятие произведений о весне. Выделение средств художественной выразительности (сравнение, эпитет)	1		https://resh.edu.ru/subject/32/2/
108	Тема «Природа весной» в картинах художников и произведениях композиторов	1		https://resh.edu.ru/subject/32/2/
109	Международный женский день – тема художественных произведений	1		https://resh.edu.ru/subject/32/2/

110	Тема семьи в творчестве писателей. На примере произведения Л.Н. Толстого «Отец и сыновья» и других га выбор	1		https://resh.edu.ru/subject/32/2/
111	Сравнение народной колыбельной песни и стихотворения А.А. Плещеева «Песня матери»: любовь и переживание матери	1		https://resh.edu.ru/subject/32/2/
112	Оценка взаимоотношений взрослых и детей на примере рассказа Е.А. Пермяка «Случай с кошельком»	1		https://resh.edu.ru/subject/32/2/
113	Анализ заголовка и соотнесение его с главной мыслью произведения: В.А. Осеева «Сыновья»	1		https://resh.edu.ru/subject/32/2/
114	Нравственные семейные ценности в фольклорных (народных) сказках. Произведения по выбору, например, татарская народная сказка «Три дочери»	1		https://resh.edu.ru/subject/32/2/
115	Восприятие произведений о маме: проявление любви и радости общения. Произведения по выбору, например, Л.Н. Толстой «Лучше всех»	1		https://resh.edu.ru/subject/32/2/
116	Выделение главной мысли (идеи): уважение и внимание к старшему поколению. Произведения по выбору, например, Р.С. Сеф «Если ты ужасно гордый»	1		https://resh.edu.ru/subject/32/2/
117	Тематическая проверочная работа по итогам раздела «О наших близких, о семье»	1	1	https://resh.edu.ru/subject/32/2/

118	Работа с текстом произведения С.В. Михалкова «Быль для детей»: осознание темы Великой Отечественной войны	1		https://resh.edu.ru/subject/32/2/
119	Отражение темы День Победы в произведении С.А. Баруздина «Салют» и другие на выбор	1		https://resh.edu.ru/subject/32/2/
120	Работа с детскими книгами на тему: «О наших близких, о семье»: выбор книг на основе тематической картотеки	1		https://resh.edu.ru/subject/32/2/
121	Сходство тем и сюжетов сказок разных народов. Произведения по выбору, например, английская народная сказка «Как Джек ходил счастье искать»	1		https://resh.edu.ru/subject/32/2/
122	Хитрец и глупец в фольклорных (народных) сказках. Произведения по выбору, например, норвежская сказка «Лис Миккель и медведь Бамсе» и русская народная сказка «Вершки и корешки»	1		https://resh.edu.ru/subject/32/2/
123	Отражение темы дружбы в сказке братьев Гримм «Бременские музыканты»	1		https://resh.edu.ru/subject/32/2/
124	Резервный урок. Работа с детскими книгами: виды книг (учебная, художественная, справочная)	1		https://resh.edu.ru/subject/32/2/
125	Особенности построения волшебной сказки Ш.Перро «Кот в сапогах»	1		https://resh.edu.ru/subject/32/2/

126	Фантазёры и мечтатели – герои произведений. Произведения по выбору, например, Э.Распе «Необыкновенный олень»	1		https://resh.edu.ru/subject/32/2/
127	Работа со сказкой братьев Гримм «Бременские музыканты»: составление плана произведения	1		https://resh.edu.ru/subject/32/2/
128	Характеристика героев сказки Ш.Перро «Кот в сапогах»	1		https://resh.edu.ru/subject/32/2/
129	Резервный урок.Шутливое искажение действительности. На примере произведения Ю.Мориц «Хохотальная путаница»	1		https://resh.edu.ru/subject/32/2/
130	Х.-К. Андерсен - известный писатель-сказочник. Знакомство с его произведениями	1		https://resh.edu.ru/subject/32/2/
131	Выделение главной мысли (идеи) сказки Х.-К. Андерсена «Пятеро из одного стручка» и других его сказок на выбор	1		https://resh.edu.ru/subject/32/2/
132	Резервный урок.Средства создания комического в произведении. На примере произведения Д.Хармса «Весёлый старичок»	1		https://resh.edu.ru/subject/32/2/
133	Тематическая проверочная работа по итогам раздела «Зарубежные писатели-сказочники»	1	1	https://resh.edu.ru/subject/32/2/
134	Итоговый тест	1	1	

135	Резервный урок. Восприятие лета в произведении И.З. Сурикова «Лето»	1		https://resh.edu.ru/subject/32/2/
136	Резервный урок. Выбор книг на основе рекомендательного списка: летнее чтение	1		https://resh.edu.ru/subject/32/2/
ОБЩЕЕ КОЛИЧЕСТВО ЧАСОВ ПО ПРОГРАММЕ		136	9	

3 КЛАСС

№ п/п	Тема урока	Количество часов		Электронные цифровые образовательные ресурсы
		Всего	Контрольные работы	
1	Раскрытие главной идеи произведения К.Д. Ушинского «Наше отечество»: чувство любви к Родине, сопричастность к прошлому и настоящему своей страны	1		Библиотека ЦОК https://m.edsoo.ru/8bc478de
2	Патриотическое звучание стихотворения С.А. Васильева «Россия»: интонация, темп, ритм, логические ударения	1		Библиотека ЦОК https://m.edsoo.ru/8bc47a6e
3	Осознание нравственных ценностей в произведениях о Родине: любовь к родной стороне, гордость за красоту и величие своей Отчизны	1		Библиотека ЦОК https://m.edsoo.ru/8bc47b72
4	Создание образа Родины в произведениях писателей. Произведения по выбору, например, Т.В. Бокова «Родина»	1		Библиотека ЦОК https://m.edsoo.ru/8bc47c76
5	Отражение темы Родина в произведении М.М. Пришвин «Моя Родина»: роль и особенности заголовка	1		Библиотека ЦОК https://m.edsoo.ru/8bc47d84
6	Репродукции картин как иллюстрации к произведениям о Родине	1		Библиотека ЦОК https://m.edsoo.ru/8bc47e88

7	Устное народное творчество. Характеристика малых жанров фольклора: потешки, небылицы, скороговорки, считалки	1		Библиотека ЦОК https://m.edsoo.ru/8bc483ec https://m.edsoo.ru/8bc4a25a
8	Загадка как жанр фольклора, знакомство с видами загадок	1		Библиотека ЦОК https://m.edsoo.ru/8bc4861c https://m.edsoo.ru/8bc4a4f8
9	Пословицы народов России: тематические группы	1		Библиотека ЦОК https://m.edsoo.ru/8bc4a3cc
10	Развитие речи: использование образных слов, пословиц и поговорок, крылатых выражений. Книги и словари, созданные В.И. Далем	1		Библиотека ЦОК https://m.edsoo.ru/8bc4a610 https://m.edsoo.ru/8bc4850e
11	Художественные особенности сказок разного вида (о животных, бытовые, волшебные)	1		Библиотека ЦОК https://m.edsoo.ru/8bc4a7dc https://m.edsoo.ru/8bc4861c
12	Отражение нравственных ценностей и правил в фольклорной сказке. Произведения по выбору, например, русская народная сказка «Самое дорогое»	1		Библиотека ЦОК https://m.edsoo.ru/8bc4a8fe https://m.edsoo.ru/8bc4875c
13	Осознание понятия трудолюбие на примере народных сказок. Произведения по выбору, например, русская народная сказка «Про Ленивую и Радивую»	1		Библиотека ЦОК https://m.edsoo.ru/8bc48892
14	Представление в сказке народного быта и культуры. Произведения по выбору,	1		Библиотека ЦОК https://m.edsoo.ru/8bc489a0

	например, русская народная сказка «Дочь-семилетка»			
15	Характеристика героя, волшебные помощники. На примере русской народной сказки «Иван-царевич и серый волк»	1		Библиотека ЦОК https://m.edsoo.ru/8bc48ab8
16	Особенности построения (композиция) волшебной сказки: составление плана. На примере русской народной сказки «Иван-царевич и серый волк»	1		Библиотека ЦОК https://m.edsoo.ru/8bc4aa16 https://m.edsoo.ru/8bc49cc4
17	Иллюстрация как отражение сюжета волшебной сказки: В.М. Васнецов «Иван Царевич на Сером волке»	1		Библиотека ЦОК https://m.edsoo.ru/8bc4ae44
18	Описание картин природы как способ рассказать в песне о родной земле. Темы народных песен	1		Библиотека ЦОК https://m.edsoo.ru/8bc4b542 https://m.edsoo.ru/8bc4b10a
19	Былина как народный песенный сказ о героическом событии. Фольклорные особенности: выразительность, напевность исполнения	1		Библиотека ЦОК https://m.edsoo.ru/8bc4bb46 https://m.edsoo.ru/8bc4b27c
20	Характеристика главного героя (где жил, чем занимался, какими качествами обладал). На примере образа Ильи Муромца	1		Библиотека ЦОК https://m.edsoo.ru/8bc4bfb0 https://m.edsoo.ru/8bc4b27c
21	Тематическая проверочная работа по итогам раздела «Фольклор (устное народное творчество)»	1	1	

22	Работа с детскими книгами на тему: «Фольклор»: использование аппарата издания	1		Библиотека ЦОК https://m.edsoo.ru/8bc4bc7c https://m.edsoo.ru/8bc4be98
23	Резервный урок. Работа со словарём: язык былины, устаревшие слова, их место и представление в современной лексике	1		Библиотека ЦОК https://m.edsoo.ru/8bc4b7ae https://m.edsoo.ru/8bc4bd94
24	Резервный урок.Репродукции картин В.М. Васнецова как иллюстрации к эпизодам фольклорного произведения	1		Библиотека ЦОК https://m.edsoo.ru/8bc4c0b4 https://m.edsoo.ru/8bc4af70
25	В мире книг. Книга как особый вид искусства	1		Библиотека ЦОК https://m.edsoo.ru/f29f5142
26	Общее представление о первых книгах на Руси, знакомство с рукописными книгами	1		
27	Первая печатная книга на Руси. Н.П.Кончаловская «Мастер Фёдоров Иван и его печатный стан» (отрывок из «Наша древняя столица»)	1		
28	Осознание важности чтения художественной литературы и фольклора. Правила юного читателя	1		Библиотека ЦОК https://m.edsoo.ru/f29f4fda
29	Осознание особенностей басни, как произведения-поучения, которое помогает увидеть свои и чужие недостатки	1		Библиотека ЦОК https://m.edsoo.ru/8bc4cd98
30	И.А. Крылов - великий русский баснописец. Иносказание в его баснях	1		Библиотека ЦОК https://m.edsoo.ru/8bc4d194

31	Знакомство с произведениями И.А. Крылова. Явная и скрытая мораль басен	1		Библиотека ЦОК https://m.edsoo.ru/8bc4d298
32	Работа с басней И.А. Крылова «Ворона и Лисица»: тема, мораль, герои, особенности языка	1		Библиотека ЦОК https://m.edsoo.ru/8bc4d072
33	А.С. Пушкин - великий русский поэт	1		Библиотека ЦОК https://m.edsoo.ru/8bc4c1d6
34	Восприятие пейзажной лирики А.С. Пушкина: средства художественной выразительности (сравнение, эпитет), рифма, ритм	1		Библиотека ЦОК https://m.edsoo.ru/8bc4c2e4
35	Знакомство с литературной сказкой А.С. Пушкина «Сказка о царе Салтане...»: приём повтора как основа изменения сюжета	1		Библиотека ЦОК https://m.edsoo.ru/8bc4c5c8
36	Характеристика положительных и отрицательных героев, примеры превращений и чудес в сказке А.С. Пушкина «Сказка о царе Салтане...»	1		Библиотека ЦОК https://m.edsoo.ru/8bc4c6f4
37	Наблюдение за художественными особенностями текста сказки А.С. Пушкина «Сказка о царе Салтане...»	1		Библиотека ЦОК https://m.edsoo.ru/8bc4c80c
38	Фольклорная основа литературной сказки А.С. Пушкина «Сказка о царе Салтане...»	1		Библиотека ЦОК https://m.edsoo.ru/8bc4c938
39	Составление устного рассказа «Моё любимое произведение А.С. Пушкина»	1		Библиотека ЦОК https://m.edsoo.ru/8bc4cb68

40	Тематическая проверочная работа по итогам раздела «Творчество А.С. Пушкина»	1	1	Библиотека ЦОК https://m.edsoo.ru/8bc4ca64
41	Работа с детскими книгами. И.Я. Билибин – иллюстратор сказок А.С. Пушкина	1		Библиотека ЦОК https://m.edsoo.ru/8bc4cc80
42	Описание картин осенней природы в стихотворении Ф.И. Тютчева «Есть в осени первоначальной...» и другие по выбору	1		Библиотека ЦОК https://m.edsoo.ru/8bc4d43c
43	Сравнение стихотворений об осени. На примере произведений Ф.И. Тютчева «Есть в осени первоначальной...» и А.Н. Майкова «Осень»	1		
44	Восприятие картин зимнего пейзажа в стихотворениях А.А. Фета «Кот поёт, глаза прищуря», «Мама! Глянь-ка из окошка...» и другие по выбору	1		Библиотека ЦОК https://m.edsoo.ru/8bc4e24c
45	Средства художественной выразительности (эпитет, сравнение) в лирических произведениях поэтов	1		Библиотека ЦОК https://m.edsoo.ru/8bc4d676
46	Особенности авторской сказки Л.Н. Толстого «Ореховая ветка»: основные события, главные герои, волшебные помощники	1		Библиотека ЦОК https://m.edsoo.ru/8bc4e35a
47	Работа с баснями Л.Н. Толстого: выделение жанровых особенностей. На примере басни «Белка и волк»	1		Библиотека ЦОК https://m.edsoo.ru/8bc4f066

48	Наблюдение за художественными особенностями рассказа-описания Л.Н. Толстого «Лебеди»	1		Библиотека ЦОК https://m.edsoo.ru/8bc4ea8a
49	Различение художественного и научно-познавательного текстов «Лебеди» и «Зайцы» Л.Н. Толстого	1		Библиотека ЦОК https://m.edsoo.ru/8bc4e684
50	Осознание связи содержания произведения с реальным событием. На примере были «Прыжок» Л.Н. Толстого	1		Библиотека ЦОК https://m.edsoo.ru/8bc4eb98
51	Анализ сюжета были «Прыжок» Л.Н. Толстого: главные герои, отдельные эпизоды, составление плана	1		Библиотека ЦОК https://m.edsoo.ru/8bc4e576
52	Различение рассказчика и автора произведения в рассказе Л.Н. Толстого «Акула» и других по выбору	1		Библиотека ЦОК https://m.edsoo.ru/8bc4e972
53	Выделение структурных частей произведения Л.Н. Толстого «Акула» и других по выбору (композиции): начало, завязка действия, кульминация, развязка	1		Библиотека ЦОК https://m.edsoo.ru/8bc4e45e
54	Тематическая проверочная работа по итогам раздела «Творчество Л.Н. Толстого»	1	1	Библиотека ЦОК https://m.edsoo.ru/8bc4eccc
55	Работа с детскими книгами: жанровое многообразие произведений Л.Н. Толстого	1		Библиотека ЦОК https://m.edsoo.ru/8bc4ed00
56	Оценка чувств и настроения, вызываемых лирическим произведением. На примере	1		Библиотека ЦОК https://m.edsoo.ru/8bc4d784

	произведения Н.А. Некрасова «Однажды в студёную зимнюю пору...» (отрывок)			
57	Поэты о красоте родной природы. На примере произведения Н.А. Некрасова «Железная дорога» (отрывок)	1		Библиотека ЦОК https://m.edsoo.ru/8bc4d8a6
58	Олицетворение как одно из средств выразительности лирического произведения	1		Библиотека ЦОК https://m.edsoo.ru/8bc4e0f8
59	Описание природы (пейзаж) в художественном произведении. На примере произведения А.П.Чехова «Степь» (отрывок)	1		Библиотека ЦОК https://m.edsoo.ru/8bc4d554
60	Резервный урок. Сравнение средств создания пейзажа в тексте-описании, в изобразительном искусстве, в произведениях музыкального искусства	1		Библиотека ЦОК https://m.edsoo.ru/8bc4dc98
61	Характеристика героя сказки В.М. Гаршина «Лягушка-путешественница»	1		Библиотека ЦОК https://m.edsoo.ru/8bc4f1c4
62	Особенности литературной сказки В.М. Гаршина «Лягушка-путешественница»: анализ сюжета, композиции	1		Библиотека ЦОК https://m.edsoo.ru/8bc4f548
63	Осознание главной мысли (идеи) сказки В.М. Гаршина «Лягушка-путешественница»	1		Библиотека ЦОК https://m.edsoo.ru/8bc4f69c
64	Работа с детскими книгами «Литературные сказки писателей»: составление аннотации	1		Библиотека ЦОК https://m.edsoo.ru/8bc4f82c

65	Животные в литературных сказках. На примере произведения И.С. Соколова-Микитова «Листопадничек»	1		Библиотека ЦОК https://m.edsoo.ru/8bc4f958
66	[Научно-естественные сведения о природе в сказке И.С. Соколова-Микитова «Листопадничек»	1		Библиотека ЦОК https://m.edsoo.ru/8bc4fc6e
67	Создание образов героев-животных в литературных сказках. На примере произведения Д.Н. Мамин-Сибиряка «Умнее всех»	1		Библиотека ЦОК https://m.edsoo.ru/8bc4fe30
68	Поучительный смысл сказок о животных. На примере произведения Д.Н. Мамин-Сибиряка «Умнее всех»	1		Библиотека ЦОК https://m.edsoo.ru/8bc4ff70
69	Составление устного рассказа «Моя любимая книга»	1		Библиотека ЦОК https://m.edsoo.ru/8bc50358
70	Наблюдение за описанием зимнего пейзажа. На примере стихотворения С.Д. Дрожжина «Зимний день»	1		Библиотека ЦОК https://m.edsoo.ru/8bc504ac
71	Оценка чувств и настроения, вызываемых лирическим произведением	1		Библиотека ЦОК https://m.edsoo.ru/8bc5072c
72	Работа со стихотворением С.А. Есенина «Берёза»: средства выразительности в произведении	1		Библиотека ЦОК https://m.edsoo.ru/8bc50876
73	Восприятие картин природы в стихотворениях С.А. Есенина	1		Библиотека ЦОК https://m.edsoo.ru/8bc50984
74	Живописные полотна как иллюстрация к лирическому произведению: пейзаж	1		Библиотека ЦОК https://m.edsoo.ru/8bc50aa6

75	Взаимоотношения человека и животных – тема произведения Д.Н. Мамин-Сибиряка «Приёмыш»	1		Библиотека ЦОК https://m.edsoo.ru/8bc513ac
76	Соотнесение заглавия и главной мысли рассказа Д.Н. Мамин-Сибиряка «Приёмыш»	1		Библиотека ЦОК https://m.edsoo.ru/8bc514ba
77	Отражение темы дружба животных в рассказах писателей. На примере произведения А.И. Куприна «Барбос и Жулька»	1		Библиотека ЦОК https://m.edsoo.ru/8bc5169a
78	Характеристика героев-животных, их портрет в рассказах писателей. На примере рассказа А.И. Куприна «Барбос и Жулька»	1		Библиотека ЦОК https://m.edsoo.ru/8bc518de
79	Отражение нравственно-этических понятий (любовь и забота о животных) в рассказах писателей	1		Библиотека ЦОК https://m.edsoo.ru/8bc519f6
80	Осознание понятий верность и преданность животных	1		Библиотека ЦОК https://m.edsoo.ru/8bc51b04
81	Работа с детскими книгами о братьях наших меньших: написание отзыва	1		Библиотека ЦОК https://m.edsoo.ru/8bc524d2
82	Создание картин природы в произведениях поэтов. На примере стихотворения И.А.Бунина «Первый снег»	1		Библиотека ЦОК https://m.edsoo.ru/8bc50e34
83	Звукопись, её выразительное значение в лирических произведениях	1		Библиотека ЦОК https://m.edsoo.ru/8bc50f6a

84	Поэтические картины родной природы	1		Библиотека ЦОК https://m.edsoo.ru/8bc51096
85	Составление устного рассказа «Красота родной природы» по изученным текстам	1		Библиотека ЦОК https://m.edsoo.ru/8bc522a2
86	Тематическая проверочная работа по итогам раздела «Картины природы в произведениях поэтов и писателей XIX – XX века»	1	1	
87	Дети – герои произведений	1		Библиотека ЦОК https://m.edsoo.ru/8bc52806
88	Историческая обстановка как фон создания произведения	1		Библиотека ЦОК https://m.edsoo.ru/8bc52bd0
89	Судьбы крестьянских детей в произведениях писателей. На примере рассказа А.П. Чехова «Ванька»	1		Библиотека ЦОК https://m.edsoo.ru/8bc52da6
90	Особенности внешнего вида и характера героя-ребёнка. На примере рассказа А.П. Чехова «Ванька»	1		Библиотека ЦОК https://m.edsoo.ru/8bc52928
91	Отражение в произведении важных человеческих качеств: честности, стойкости, ответственности. На примере рассказа Л. Пантелеева «Честное слово»	1		Библиотека ЦОК https://m.edsoo.ru/8bc52a40
92	Деление текста на части, составление плана, выявление главной мысли (идеи) рассказа Л.Пантелеева «Честное слово»	1		Библиотека ЦОК https://m.edsoo.ru/8bc52ebe
93	Представление темы «Дети на войне» в рассказе Л. Пантелеева «На ялике»	1		Библиотека ЦОК https://m.edsoo.ru/8bc52fd6

94	Мужество и бесстрашие – качества, проявляемые детьми в военное время	1		Библиотека ЦОК https://m.edsoo.ru/8bc53242
95	Составление портрета главного героя рассказа Л.А. Кассиля «Алексей Андреевич»	1		Библиотека ЦОК https://m.edsoo.ru/8bc53364
96	Осмысление поступков и поведения главного героя рассказа Л.А. Кассиля «Алексей Андреевич»	1		Библиотека ЦОК https://m.edsoo.ru/8bc5347c
97	Отличие автора от героя и рассказчика. На примере рассказа А.П. Гайдара «Горячий камень»	1		Библиотека ЦОК https://m.edsoo.ru/8bc53710
98	Выделение главной мысли (идеи) произведения о детях. На примере рассказа А.П. Гайдара «Горячий камень»	1		Библиотека ЦОК https://m.edsoo.ru/8bc53850
99	Основные события сюжета произведения А.П.Гайдара «Тимур и его команда» (отрывки)	1		Библиотека ЦОК https://m.edsoo.ru/8bc53a12
100	Роль интерьерера (описание штаба) в создании образов героев произведения А.П. Гайдара «Тимур и его команда» (отрывки)	1		Библиотека ЦОК https://m.edsoo.ru/8bc541a6
101	Нравственная оценка ситуаций, поведения и поступков героев произведения А.П. Гайдара «Тимур и его команда» (отрывки)	1		Библиотека ЦОК https://m.edsoo.ru/8bc5434a
102	Раскрытие темы «Разные детские судьбы» в произведениях писателей	1		Библиотека ЦОК https://m.edsoo.ru/8bc53bca

103	Тематическая проверочная работа по итогам раздела «Произведения о детях»	1	1	Библиотека ЦОК https://m.edsoo.ru/8bc544a8
104	Работа с книгами о детях: составление аннотации	1		Библиотека ЦОК https://m.edsoo.ru/f29f3630
105	Произведения Паустовского К.Г. о природе и животных. Главная мысль (идея) рассказа «Барсучий нос»	1		Библиотека ЦОК https://m.edsoo.ru/8bc51c12
106	Работа с рассказом Паустовского К.Г. «Кот-ворюга»: анализ композиции, составление плана	1		Библиотека ЦОК https://m.edsoo.ru/8bc51e24
107	Составление портрета героя-животного в рассказе Паустовского К.Г. «Кот-ворюга»	1		Библиотека ЦОК https://m.edsoo.ru/8bc51f46
108	Раскрытие темы взаимоотношения человека и животного на примере рассказа Паустовского К.Г. «Заячьи лапы»	1		Библиотека ЦОК https://m.edsoo.ru/8bc5218a
109	Особенности композиции в рассказах о животных. На примере рассказа Паустовского К.Г. «Заячьи лапы»	1		
110	Создание характеров героев-животных в рассказах писателей. На примере рассказа Пришвина М.М. «Выскочка»	1		Библиотека ЦОК https://m.edsoo.ru/8bc51294
111	Рассказы писателей-натуралистов о заботливом и бережном отношении человека к животным к природе родного края	1		Библиотека ЦОК https://m.edsoo.ru/8bc50bbe

112	Тематическая проверочная работа по итогам раздела «Взаимоотношения человека и животных»	1	1	
113	Составление устного рассказа «Любовь и забота о братьях наших меньших» по изученным произведениям	1		Библиотека ЦОК https://m.edsoo.ru/8bc523ba
114	Резервный урок. Человек и его взаимоотношения с животными в рассказах писателей	1		Библиотека ЦОК https://m.edsoo.ru/8bc525e0
115	Особенности юмористических произведений Н.Н.Носова и других авторов на выбор	1		Библиотека ЦОК https://m.edsoo.ru/f29f3ca2
116	Комичность как основа сюжета рассказов Н.Н.Носова и других авторов на выбор	1		Библиотека ЦОК https://m.edsoo.ru/f29f3db0
117	Характеристика героя «Денискиных рассказов» В.Ю. Драгунского	1		Библиотека ЦОК https://m.edsoo.ru/f29f3a5e
118	Средства выразительности текста юмористического содержания: преувеличение. На примере произведений В.Ю. Драгунского	1		Библиотека ЦОК https://m.edsoo.ru/f29f3b80
119	Работа с детскими книгами: авторы юмористических рассказов	1		Библиотека ЦОК https://m.edsoo.ru/f29f3928
120	Составление устного рассказа «Мой любимый детский писатель» на примере изученных произведений	1		Библиотека ЦОК https://m.edsoo.ru/f29f3ed2
121	Волшебные предметы и помощники в литературных сказках Ш. Перро	1		Библиотека ЦОК https://m.edsoo.ru/f29f4422

122	Особенности литературных сказок Х.-К. Андерсена (сюжет, язык, герои)	1		Библиотека ЦОК https://m.edsoo.ru/f29f4544
123	Особенности авторских сказок: раскрытие главной мысли, композиция, герои. На примере сказок Р.Киплинга	1		Библиотека ЦОК https://m.edsoo.ru/f29f41de
124	Взаимоотношения человека и животных в рассказах зарубежных писателей. На примере рассказа Джека Лондона «Бурый волк»	1		Библиотека ЦОК https://m.edsoo.ru/f29f4d8c
125	Деление текста на части, составление плана, выявление главной мысли (идеи) рассказа Джека Лондона «Бурый волк»	1		Библиотека ЦОК https://m.edsoo.ru/f29f4774
126	Средства создания образов героев-животных в рассказах зарубежных писателей. На примере рассказа Э.Сетон-Томпсона «Чинк»	1		Библиотека ЦОК https://m.edsoo.ru/f29f488c
127	Осознание нравственно-этических понятий: верность и преданность животных. На примере рассказа Э.Сетон-Томпсона «Чинк»	1		Библиотека ЦОК https://m.edsoo.ru/f29f430a
128	Расширение знаний о писателях, как переводчиках зарубежной литературы. На примере переводов С.Я. Маршака, К.И. Чуковского, Б.В. Заходера	1		Библиотека ЦОК https://m.edsoo.ru/f29f4666
129	Тематическая проверочная работа по итогам раздела «Зарубежная литература»	1	1	

130	Составление устного рассказа «Мой любимый детский писатель» на примере изученных произведений	1		
131	Резервный урок. Составление устного рассказа «Дружба человека и животного» на примере изученных произведений	1		
132	Резервный урок. Работа с детскими книгами «Зарубежные писатели – детям»: написание отзыва	1		
133	Резервный урок. Осознание важности читательской деятельности. Работа со стихотворением Б. Заходера «Что такое стихи»	1		
134	Резервный урок. Проверочная работа по итогам изученного в 3 классе	1	1	
135	Резервный урок. Работа с детской книгой и справочной литературой	1		
136	Резервный урок. Летнее чтение. Выбор книг на основе рекомендательного списка и тематического каталога	1		
ОБЩЕЕ КОЛИЧЕСТВО ЧАСОВ ПО ПРОГРАММЕ		136	8	

4 КЛАСС

№ п/п	Тема урока	Количество часов		Электронные цифровые образовательные ресурсы
		Всего	Контрольные работы	
1	Раскрытие главной идеи произведения А.Т. Твардовского «О Родине большой и малой» (отрывок): чувство любви к своей стране и малой родине	1		Библиотека ЦОК https://m.edsoo.ru/f29f5282
2	Образ родной земли в стихотворении С.Д.Дрожжина «Родине»	1		Библиотека ЦОК https://m.edsoo.ru/f29f5c50
3	Любовь к природе и родному краю – тема произведений поэтов. На примере стихотворений С.А. Есенина	1		Библиотека ЦОК https://m.edsoo.ru/f29f5d7c
4	Проявление любви к родной земле в литературе народов России. На примере стихотворений Р.Г. Гамзатова	1		Библиотека ЦОК https://m.edsoo.ru/f2a09ae8 https://m.edsoo.ru/f29f539a
5	Образ Александра Невского в произведении С.Т.Романовского «Ледовое побоище»	1		Библиотека ЦОК https://m.edsoo.ru/f2a09962 https://m.edsoo.ru/f29f54c6
6	Характеристика народной исторической песни: темы, образы, герои	1		Библиотека ЦОК https://m.edsoo.ru/f29f55de
7	Тема Великой Отечественной войны в произведениях литературы. На примере рассказа М.С. Ефетов «Девочка из Сталинграда»	1		[[Библиотека ЦОК https://m.edsoo.ru/f29f5afc

8	Осознание понятий поступок, подвиг на примере произведений о Великой Отечественной войне	1		Библиотека ЦОК https://m.edsoo.ru/f29f56ec
9	Наблюдение за художественными особенностями текста авторской песни	1		Библиотека ЦОК https://m.edsoo.ru/f29f5e94
10	Составление устного рассказа «Защитник Отечества» по изученным произведениям	1		Библиотека ЦОК https://m.edsoo.ru/f29f62e0
11	Тематическая проверочная работа по итогам раздела «О Родине, героические страницы истории»	1	1	
12	Патриотическое звучание произведений о Родине, о славных и героических страницах истории России	1		Библиотека ЦОК https://m.edsoo.ru/f29f60a6
13	Резервный урок. Работа с детскими книгами на тему: «Книги о Родине и её истории»: типы книг (изданий)	1		Библиотека ЦОК https://m.edsoo.ru/f29f61c8
14	Проявление народной культуры в разнообразных видах фольклора: словесном, музыкальном, обрядовом (календарном)	1		Библиотека ЦОК https://m.edsoo.ru/f29f6952
15	Разнообразие малых жанров фольклора (назначение, сравнение, классификация)	1		Библиотека ЦОК https://m.edsoo.ru/f29f6952
16	Представление в сказке народного быта и культуры: сказки о животных, бытовые, волшебные	1		Библиотека ЦОК https://m.edsoo.ru/f29f6ace

17	Характеристика героев волшебной сказки: чем занимались, какими качествами обладают. На примере русской народной сказки «Семь Семионов»	1		Библиотека ЦОК https://m.edsoo.ru/f29f6d1c
18	Путешествие героя как основа композиции волшебной сказки. На примере русской народной сказки «Семь Семионов»	1		
19	Отражение нравственных ценностей на примере фольклорных сказок народов России и мира	1		Библиотека ЦОК https://m.edsoo.ru/f29f70aa
20	Осознание понятий взаимопомощь и дружба в сказках народов России и мира. На примере осетинской народной сказки «Что дороже?»	1		Библиотека ЦОК https://m.edsoo.ru/f29f6c04
21	Представление в сказке нравственных ценностей, быта и культуры народов мира. На примере немецкой народной сказки «Три бабочки»	1		Библиотека ЦОК https://m.edsoo.ru/f29f783e
22	Сравнение фольклорных произведений разных народов: тема, герои, сюжет	1		Библиотека ЦОК https://m.edsoo.ru/f29f76cc
23	Образы русских богатырей: где жил, чем занимался, какими качествами обладал	1		Библиотека ЦОК https://m.edsoo.ru/f29f6e34
24	Резервный урок. Средства художественной выразительности в бытине: устойчивые выражения, повторы, гипербола, устаревшие слова	1		Библиотека ЦОК https://m.edsoo.ru/f29f6f38

25	Резервный урок. Отражение народной былинной темы в творчестве художника В. М. Васнецова	1		Библиотека ЦОК https://m.edsoo.ru/f2a09c64
26	Тематическая проверочная работа по итогам раздела «Фольклор – народная мудрость»	1	1	
27	Резервный урок. Работа с детскими книгами на тему: «Фольклор (устное народное творчество)»: собиратели фольклора (А.Н. Афанасьев, В.И. Даль)	1		Библиотека ЦОК https://m.edsoo.ru/f29f7956
28	Особенности басни как лиро-эпического жанра. Басни стихотворные и прозаические	1		Библиотека ЦОК https://m.edsoo.ru/f29f8eb4
29	Сравнение басен: темы и герои, особенности языка. На примере басен Крылов И.А. «Стрекоза и муравей», И.И. Хемницера «Стрекоза», Л.Н. Толстого «Стрекоза и муравьи»	1		Библиотека ЦОК https://m.edsoo.ru/f29f8ff4
30	Аллегория и ирония как характеристика героев басен. На примере басни И.А. Крылова «Мартышка и очки»	1		Библиотека ЦОК https://m.edsoo.ru/f29f91d4
31	Работа с баснями И.А. Крылова. Инсценирование их сюжета	1		Библиотека ЦОК https://m.edsoo.ru/f29f9300
32	Резервный урок. Язык басен И.А. Крылова: пословицы, поговорки, крылатые выражения	1		Библиотека ЦОК https://m.edsoo.ru/f2a0bdc0

33	Знакомство с литературной сказкой А.С.Пушкина «Сказка о мёртвой царевне и о семи богатырях»: сюжет произведения	1		Библиотека ЦОК https://m.edsoo.ru/f29f7cbc
34	Характеристика положительных и отрицательных героев, волшебные помощники в сказке А.С. Пушкина «Сказка о мёртвой царевне и о семи богатырях»	1		Библиотека ЦОК https://m.edsoo.ru/f29f87f2 https://m.edsoo.ru/f29f7e42
35	Наблюдение за художественными особенностями текста, языком авторской сказки А.С. Пушкина «Сказка о мёртвой царевне и о семи богатырях»	1		Библиотека ЦОК https://m.edsoo.ru/f29f890a https://m.edsoo.ru/f29f8478
36	Фольклорная основа литературной сказки А.С. Пушкина «Сказка о мёртвой царевне и о семи богатырях»	1		Библиотека ЦОК https://m.edsoo.ru/f29f8a18 https://m.edsoo.ru/f29f85c2
37	Сходство фольклорных и литературных произведений А.С. Пушкина, В.А. Жуковского по тематике, художественным образам («бродячие» сюжеты)	1		Библиотека ЦОК https://m.edsoo.ru/f29f8b1c https://m.edsoo.ru/f29f86d0
38	Картины осени в лирических произведениях А.С. Пушкина: сравнения, эпитет, олицетворения	1		Библиотека ЦОК https://m.edsoo.ru/f29f7ba4
39	Восприятие пейзажной лирики А.С. Пушкина: средства художественной выразительности в стихотворении	1		Библиотека ЦОК https://m.edsoo.ru/f29f7a78

	«Зимняя дорога» и других его стихотворениях			
40	Отражение темы дружбы в произведениях А.С. Пушкина. На примере стихотворения «И.И.Пущину»	1		Библиотека ЦОК https://m.edsoo.ru/f29f8284
41	Оценка настроения и чувств, вызываемых лирическим произведением А.С. Пушкина. На примере стихотворения «Няне»	1		Библиотека ЦОК https://m.edsoo.ru/f2a0a4b6
42	Составление устного рассказа «Моё любимое стихотворение А.С. Пушкина»	1		Библиотека ЦОК https://m.edsoo.ru/f2a09dd6
43	Тематическая проверочная работа по итогам раздела «Творчество А.С. Пушкина»	1	1	
44	Составление выставки «Произведения А.С. Пушкина»	1		Библиотека ЦОК https://m.edsoo.ru/f2a0a7f4
45	Патриотическое звучание стихотворения М.Ю. Лермонтова «Москва, Москва! ...Люблю тебя как сын...»: метафора как «свёрнутое» сравнение	1		Библиотека ЦОК https://m.edsoo.ru/f29f9558
46	Строфа как элемент композиции стихотворения М.Ю. Лермонтова «Парус»	1		Библиотека ЦОК https://m.edsoo.ru/f29f9418
47	Работа со стихотворением М.Ю. Лермонтова «Утёс»: характеристика	1		Библиотека ЦОК https://m.edsoo.ru/f29f9710

	средств художественной выразительности			
48	Наблюдение за художественными особенностями лирических произведений М.Ю. Лермонтова	1		Библиотека ЦОК https://m.edsoo.ru/f29f983c
49	Литературная сказка П.П.Ершова «Конёк-Горбунок»: сюжет и построение (композиция) сказки	1		
50	Речевые особенности (сказочные формулы, повторы, постоянные эпитеты) сказки П.П.Ершова «Конёк-Горбунок»	1		
51	Характеристика героя и его волшебного помощника сказки П.П.Ершова «Конёк-Горбунок»	1		
52	Тематика авторских стихотворных сказок	1		Библиотека ЦОК https://m.edsoo.ru/f2a0c00e
53	Знакомство с уральскими сказами П.П.Бажова. Сочетание в сказах вымысла и реальности	1		
54	Народные образы героев сказа П.П.Бажова «Серебряное копытце»	1		
55	Наблюдение за художественными особенностями, языком сказа П.П.Бажова «Серебряное копытце»	1		
56	Иллюстрации как отражение сюжета сказов П.П.Бажова	1		Библиотека ЦОК https://m.edsoo.ru/f2a0c34c

57	Тематическая проверочная работа по итогам раздела «Литературная сказка»	1	1	
58	Описание явления природы в стихотворении В.А. Жуковский «Загадка»: приёмы создания художественного образа	1		Библиотека ЦОК https://m.edsoo.ru/f29faecc6
59	Сравнение образа радуги в стихотворениях В.А. Жуковского «Загадка» и Ф.И. Тютчева «Как неожиданно и ярко»	1		Библиотека ЦОК https://m.edsoo.ru/f29f9c42 https://m.edsoo.ru/f29f9ee0
60	Восприятие картин природы в стихотворении А.А. Фета «Весенний дождь» и других его стихотворений	1		Библиотека ЦОК https://m.edsoo.ru/f29f9b34
61	Авторские приёмы создания художественного образа в стихотворении Е.А. Баратынского «Весна, весна! Как воздух чист»..»	1		Библиотека ЦОК https://m.edsoo.ru/f29fa002
62	Анализ чувств и настроения, создаваемых лирическим произведением. На примере произведения Н.А. Некрасова «Саша»	1		Библиотека ЦОК https://m.edsoo.ru/f29fa11a
63	Поэты о красоте родной природы: анализ авторских приёмов создания художественного образа	1		Библиотека ЦОК https://m.edsoo.ru/f29fa21e
64	Составление устного рассказа по репродукции картины на основе изученных произведений	1		Библиотека ЦОК https://m.edsoo.ru/f29f9d82

65	Творчество Л.Н. Толстого – великого русского писателя	1		Библиотека ЦОК https://m.edsoo.ru/f29fa66a
66	Басни Л.Н.Толстого: выделение жанровых особенностей	1		Библиотека ЦОК https://m.edsoo.ru/f29fac6e
67	Чтение научно-познавательных рассказов Л.Н.Толстого. Примеры текста-рассуждения в рассказе «Черепашка»	1		Библиотека ЦОК https://m.edsoo.ru/f29fab56
68	Анализ художественных рассказов Л.Н.Толстого. Особенности художественного текста-описания на примере рассказа «Русак»	1		Библиотека ЦОК https://m.edsoo.ru/f29faa20
69	Общее представление о повести как эпическом жанре. Знакомство с отрывками из повести Л.Н.Толстого «Детство»	1		Библиотека ЦОК https://m.edsoo.ru/f29fa7a0
70	Роль портрета, интерьера в создании образа героя повести «Детство»	1		Библиотека ЦОК https://m.edsoo.ru/f29fa8ae
71	Тематическая проверочная работа по итогам раздела «Жанровое многообразие творчества Л.Н. Толстого»	1	1	
72	Резервный урок. Работа с детскими книгами на тему «Книги Л.Н. Толстого для детей»: составление отзыва	1		Библиотека ЦОК https://m.edsoo.ru/f2a0ba28 https://m.edsoo.ru/f29fad7c
73	Знакомство с отрывками из повести Н.Г. Гарин-Михайловского «Детство»	1		Библиотека ЦОК https://m.edsoo.ru/f29fd216

	Тёмы» (отдельные главы): основные события сюжета			
74	Словесный портрет героя повести Н.Г. Гарин-Михайловского «Детство Тёмы» (отдельные главы)	1		Библиотека ЦОК https://m.edsoo.ru/f29fd31a
75	Осмысление поступков и поведения главного героя повести Н.Г. Гарин-Михайловского «Детство Тёмы» (отдельные главы)	1		Библиотека ЦОК https://m.edsoo.ru/f29fd43c
76	Взаимоотношения со сверстниками – тема рассказа А.П. Чехова «Мальчики»	1		Библиотека ЦОК https://m.edsoo.ru/f29fd554
77	Образы героев-детей в рассказе А.П. Чехова «Мальчики»	1		Библиотека ЦОК https://m.edsoo.ru/f29fd662
78	Соотнесение заглавия и главной мысли рассказа А.П. Чехова «Мальчики»	1		Библиотека ЦОК https://m.edsoo.ru/f29fdb80
79	Отличие автора от героя и рассказчика на примере рассказов М.М. Зощенко «О Лёньке и Миньке»	1		Библиотека ЦОК https://m.edsoo.ru/f29fdcc0
80	Отражение нравственно-этических понятий в рассказах М.М. Зощенко «О Лёньке и Миньке». На примере рассказа «Не надо врать»	1		Библиотека ЦОК https://m.edsoo.ru/f29fded2
81	Раскрытие главной мысли рассказов М.М. Зощенко «О Лёньке и Миньке». На примере рассказа «Тридцать лет спустя»	1		Библиотека ЦОК https://m.edsoo.ru/f29fdff4
82	Работа с рассказом К.Г. Паустовского «Корзина с еловыми шишками»	1		Библиотека ЦОК https://m.edsoo.ru/f29fe12a

83	Особенности художественного текста-описания: пейзаж, портрет героя, интерьер на примере рассказа К.Г. Паустовского «Корзина с еловыми шишками»	1		Библиотека ЦОК https://m.edsoo.ru/f2a0b6a4 https://m.edsoo.ru/f29fe256
84	Тематическая проверочная работа по итогам раздела «Произведения о детях и для детей»	1	1	
85	Составление устного рассказа «Герой, который мне больше всего запомнился»	1		Библиотека ЦОК https://m.edsoo.ru/f2a0c8ec https://m.edsoo.ru/f29fe6ac
86	Выразительность поэтической речи стихотворения И.С. Никитина «В синем небе плывут над полями...» и другие на выбор	1		Библиотека ЦОК https://m.edsoo.ru/f29fb420
87	Темы лирических произведений А.А. Блока. На примере стихотворения «Рождество»	1		Библиотека ЦОК https://m.edsoo.ru/f29fb556
88	Темы лирических произведений К.Д. Бальмонта. На примере стихотворения «У чудищ»	1		Библиотека ЦОК https://m.edsoo.ru/f29fb7e0
89	Средства создания речевой выразительности в стихотворения К.Д. Бальмонта	1		Библиотека ЦОК https://m.edsoo.ru/f29fb682
90	Образное изображение осени в стихотворении И.А. Бунина «Листопад»	1		Библиотека ЦОК https://m.edsoo.ru/f29fb8f8

91	Составление устного рассказа по репродукции картины на основе изученных лирических произведений	1		Библиотека ЦОК https://m.edsoo.ru/f2a0a5e2
92	Резервный урок. Выразительность поэтических картин родной природы. На примере стихотворения И.А. Бунина «Детство»	1		Библиотека ЦОК https://m.edsoo.ru/f2a0a36c
93	Человек и животные – тема многих произведений писателей	1		Библиотека ЦОК https://m.edsoo.ru/f29fba1a
94	Наблюдательность писателей, выражающаяся в описании жизни животных. На примере рассказа А.И. Куприна «Скворцы»	1		Библиотека ЦОК https://m.edsoo.ru/f29fbb28
95	Раскрытие темы о бережном отношении человека к природе родного края	1		Библиотека ЦОК https://m.edsoo.ru/f29fbf6a
96	Особенности художественного описания родной природы. На примере рассказа В.П.Астафьева «Весенний остров»	1		Библиотека ЦОК https://m.edsoo.ru/f29fc0aa
97	Человек и его отношения с животными	1		Библиотека ЦОК https://m.edsoo.ru/f29fc7bc
98	Образ автора в рассказе В.П. Астафьев «Капалуха»	1		Библиотека ЦОК https://m.edsoo.ru/f29fc30c
99	Отражение темы «Материнская любовь» в рассказе В.П. Астафьева «Капалуха» и стихотворении С.Есенина «Лебёдушка»	1		Библиотека ЦОК https://m.edsoo.ru/f29fc4c4

100	М.М. Пришвин- певец русской природы	1		Библиотека ЦОК https://m.edsoo.ru/f29fce92
101	Авторское мастерство создания образов героев-животных	1		Библиотека ЦОК https://m.edsoo.ru/f29fcd02
102	Любовь к природе, взаимоотношения человека и животного – тема многих произведений литературы	1		Библиотека ЦОК https://m.edsoo.ru/f29fc1b8 https://m.edsoo.ru/f29fd0f4
103	Тематическая проверочная работа по итогам раздела «Произведения о животных и родной природе»	1	1	
104	Писатели – авторы произведений о животных: выставка книг	1		Библиотека ЦОК https://m.edsoo.ru/f2a0c9fa https://m.edsoo.ru/f29fc5f0
105	Знакомство с пьесой как жанром литературы	1		Библиотека ЦОК https://m.edsoo.ru/f29fe7c4
106	Пьеса и сказка: драматическое и эпическое произведения, их структурные и жанровые особенности	1		Библиотека ЦОК https://m.edsoo.ru/f29fe8dc
107	Работа с пьесой-сказкой С.Я. Маршака «Двенадцать месяцев»: сюжет	1		Библиотека ЦОК https://m.edsoo.ru/f29fe9ea
108	Представление действующих лиц в пьесе -сказке	1		Библиотека ЦОК https://m.edsoo.ru/f29feb52
109	Понимание содержания и назначения авторских ремарок	1		Библиотека ЦОК https://m.edsoo.ru/f29fecba
110	Резервный урок. Лирические произведения С.Я.Маршака	1		Библиотека ЦОК https://m.edsoo.ru/f2a0a6f0
111	Резервный урок. С.Я.Маршак - писатель и переводчик	1		Библиотека ЦОК https://m.edsoo.ru/f2a0afd8

112	Резервный урок. Работа с детскими книгами "Произведения С.Я.Маршака"	1		Библиотека ЦОК https://m.edsoo.ru/f2a0b7ee
113	Расширение круга детского чтения. Знакомство с авторами юмористических произведений	1		Библиотека ЦОК https://m.edsoo.ru/f29fede6
114	Характеристика героев юмористических произведений	1		Библиотека ЦОК https://m.edsoo.ru/f29fef08
115	Герой юмористических произведений В.Ю.Драгунского. Средства создания юмористического содержания	1		Библиотека ЦОК https://m.edsoo.ru/f29ff214
116	Средства выразительности текста юмористического содержания: гипербола	1		Библиотека ЦОК https://m.edsoo.ru/f29ff336
117	Средства создания комического в произведениях Н.Н.Носова и других авторов на выбор	1		Библиотека ЦОК https://m.edsoo.ru/f29ff44e
118	Знакомство с экранизацией произведений юмористических произведений	1		Библиотека ЦОК https://m.edsoo.ru/f2a08300
119	Работа с детскими книгам «Юмористические произведения для детей»	1		Библиотека ЦОК https://m.edsoo.ru/f29fe36e
120	Резервный урок. Знакомство с детскими журналами: «Весёлые картинки», «Мурзилка» и другие	1		Библиотека ЦОК https://m.edsoo.ru/f2a0bee2 https://m.edsoo.ru/f2a0b906
121	Зарубежные писатели-сказочники: раскрытие главной мысли и особенности композиции	1		Библиотека ЦОК https://m.edsoo.ru/f2a087e2

122	Особенности построения (композиция) волшебной сказки: составление плана. На примере сказок зарубежных писателей	1		Библиотека ЦОК https://m.edsoo.ru/f2a08b2a
123	Персонаж-повествователь в произведениях зарубежных писателей	1		Библиотека ЦОК https://m.edsoo.ru/f2a097d2
124	Особенности сюжета «Путешествия Гулливера» Джонатана Свифта (отдельные главы)	1		Библиотека ЦОК https://m.edsoo.ru/f2a08986
125	Характеристика главного героя «Путешествия Гулливера» Джонатана Свифта (отдельные главы)	1		Библиотека ЦОК https://m.edsoo.ru/f2a08cb0
126	Описание героя в произведении Марк Твена «Том Сойер» (отдельные главы)	1		Библиотека ЦОК https://m.edsoo.ru/f2a09502
127	Анализ отдельных эпизодов произведения Марк Твена «Том Сойер» (отдельные главы): средства создания комического	1		Библиотека ЦОК https://m.edsoo.ru/f2a09372
128	Книги зарубежных писателей	1		Библиотека ЦОК https://m.edsoo.ru/f2a09674
129	Осознание ценности чтения для учёбы и жизни	1		Библиотека ЦОК https://m.edsoo.ru/f2a0c7c0 https://m.edsoo.ru/f2a0b1c2
130	Книга как источник информации. Виды информации в книге	1		Библиотека ЦОК https://m.edsoo.ru/f2a0b4c4
131	Работа со словарём: поиск необходимой информации	1		Библиотека ЦОК https://m.edsoo.ru/f2a0b348

132	Книги о приключениях и фантастике	1		Библиотека ЦОК https://m.edsoo.ru/f2a0aa06
133	Составление устного рассказа "Моя любимая книга"	1		Библиотека ЦОК https://m.edsoo.ru/f2a0c234
134	Знакомство с современными изданиями периодической печати	1		Библиотека ЦОК https://m.edsoo.ru/f2a0c11c
135	Резервный урок. Проверочная работа по итогам изученного в 4 классе	1	1	
136	Рекомендации по летнему чтению. Правила читателя и способы выбора книги (тематический, систематический каталог)	1		Библиотека ЦОК https://m.edsoo.ru/f2a0a902 https://m.edsoo.ru/f2a0c45a
ОБЩЕЕ КОЛИЧЕСТВО ЧАСОВ ПО ПРОГРАММЕ		136	8	

УЧЕБНО-МЕТОДИЧЕСКОЕ ОБЕСПЕЧЕНИЕ ОБРАЗОВАТЕЛЬНОГО ПРОЦЕССА ОБЯЗАТЕЛЬНЫЕ УЧЕБНЫЕ МАТЕРИАЛЫ ДЛЯ УЧЕНИКА

- Литературное чтение: 1-й класс: учебник: в 2 частях, 1 класс/

Климанова Л.Ф., Горецкий В.Г., Голованова М.В. и другие, Акционерное общество «Издательство «Просвещение»

- Литературное чтение (в 2 частях), 2 класс/ Климанова Л.Ф., Горецкий В.Г., Голованова М.В. и другие, Акционерное общество «Издательство «Просвещение»

- Литературное чтение (в 2 частях), 3 класс/ Климанова Л.Ф., Горецкий В.Г., Голованова М.В. и другие, Акционерное общество «Издательство «Просвещение»

- Литературное чтение (в 2 частях), 4 класс/ Климанова Л.Ф., Горецкий В.Г., Голованова М.В. и другие, Акционерное общество «Издательство «Просвещение»

МЕТОДИЧЕСКИЕ МАТЕРИАЛЫ ДЛЯ УЧИТЕЛЯ

Шубина Т.В. Тесты по литературному чтению.

Сабельникова С.И. Сборник текстов для проверки навыков чтения.

Горецкий В.Г. и др. Контрольные работы в начальной школе по чтению.

1-4 классы Стефаненко Н. А. Литературное чтение. Методические рекомендации.

Бойкина М. В., Илюшин Л. С., Галактионова Т. Г. и др. Литературное чтение. Поурочные разработки. Технологические карты уроков.

**ЦИФРОВЫЕ ОБРАЗОВАТЕЛЬНЫЕ РЕСУРСЫ И РЕСУРСЫ СЕТИ
ИНТЕРНЕТ**

<https://resh.edu.ru/>

<https://interneturok.ru>

МИНИСТЕРСТВО ПРОСВЕЩЕНИЯ РОССИЙСКОЙ ФЕДЕРАЦИИ

Министерство образования и науки Республики Коми

Управление образования МР "Печора"

МОУ "СОШ №3 "

РАССМОТРЕНО

ШМО учителей
начальных классов

Сучкова Т.О.
Протокол №1 от «30»
августа 2023 г.

СОГЛАСОВАНО

Заместитель директора
по УВР

Беленко Н.Н.
Протокол №1 от «31»
августа 2023 г.

УТВЕРЖДЕНО

Директор

Копыльцова Э.Н.
Приказ № 234 (2) от «31»
августа 2023 г.

РАБОЧАЯ ПРОГРАММА

(ID 628205)

учебного предмета «Математика»

для обучающихся 1– 4 классов

г. Печора 2023 г.

ПОЯСНИТЕЛЬНАЯ ЗАПИСКА

Программа по математике на уровне начального общего образования составлена на основе требований к результатам освоения программы начального общего образования ФГОС НОО, а также ориентирована на целевые приоритеты духовно-нравственного развития, воспитания и социализации обучающихся, сформулированные в федеральной рабочей программе воспитания.

На уровне начального общего образования изучение математики имеет особое значение в развитии обучающегося. Приобретённые им знания, опыт выполнения предметных и универсальных действий на математическом материале, первоначальное овладение математическим языком станут фундаментом обучения на уровне основного общего образования, а также будут востребованы в жизни. Программа по математике на уровне начального общего образования направлена на достижение следующих образовательных, развивающих целей, а также целей воспитания:

освоение начальных математических знаний – понимание значения величин и способов их измерения, использование арифметических способов для разрешения сюжетных ситуаций, становление умения решать учебные и практические задачи средствами математики, работа с алгоритмами выполнения арифметических действий;

формирование функциональной математической грамотности обучающегося, которая характеризуется наличием у него опыта решения учебно-познавательных и учебно-практических задач, построенных на понимании и применении математических отношений («часть – целое», «больше – меньше», «равно – неравно», «порядок»), смысла арифметических действий, зависимостей (работа, движение, продолжительность события);

обеспечение математического развития обучающегося – способности к интеллектуальной деятельности, пространственного воображения, математической речи, формирование умения строить рассуждения, выбирать аргументацию, различать верные (истинные) и неверные (ложные) утверждения, вести поиск информации;

становление учебно-познавательных мотивов, интереса к изучению и применению математики, важнейших качеств интеллектуальной деятельности: теоретического и пространственного мышления, воображения, математической речи, ориентировки в математических терминах и понятиях.

В основе конструирования содержания и отбора планируемых результатов программы по математике лежат следующие ценности математики, коррелирующие со становлением личности обучающегося:

понимание математических отношений выступает средством познания закономерностей существования окружающего мира, фактов, процессов и явлений, происходящих в природе и в обществе (например, хронология событий, протяжённость по времени, образование целого из частей, изменение формы, размера);

математические представления о числах, величинах, геометрических фигурах являются условием целостного восприятия творений природы и человека (памятники архитектуры, сокровища искусства и культуры, объекты природы);

владение математическим языком, элементами алгоритмического мышления позволяет обучающемуся совершенствовать коммуникативную деятельность (аргументировать свою точку зрения, строить логические цепочки рассуждений, опровергать или подтверждать истинность предположения).

На уровне начального общего образования математические знания и умения применяются обучающимся при изучении других учебных предметов (количественные и пространственные характеристики, оценки, расчёты и прикидка, использование графических форм представления информации). Приобретённые обучающимся умения строить алгоритмы, выбирать рациональные способы устных и письменных арифметических вычислений, приёмы проверки правильности выполнения действий, а также различение, называние, изображение геометрических фигур, нахождение геометрических величин (длина, периметр, площадь) становятся показателями сформированной функциональной грамотности обучающегося и предпосылкой успешного дальнейшего обучения на уровне основного общего образования.

Планируемые результаты освоения программы по математике, представленные по годам обучения, отражают, в первую очередь, предметные достижения обучающегося. Также они включают отдельные результаты в области становления личностных качеств и метапредметных действий и умений, которые могут быть достигнуты на этом этапе обучения.

На изучение математики отводится 540 часов: в 1 классе – 132 часа (4 часа в неделю), во 2 классе – 136 часов (4 часа в неделю), в 3 классе – 136 часов (4 часа в неделю), в 4 классе – 136 часов (4 часа в неделю).

СОДЕРЖАНИЕ ОБУЧЕНИЯ

Основное содержание обучения в программе по математике представлено разделами: «Числа и величины», «Арифметические действия», «Текстовые задачи», «Пространственные отношения и геометрические фигуры», «Математическая информация».

1 КЛАСС

Числа и величины

Числа от 1 до 9: различение, чтение, запись. Единица счёта. Десяток. Счёт предметов, запись результата цифрами. Число и цифра 0 при измерении, вычислении.

Числа в пределах 20: чтение, запись, сравнение. Однозначные и двузначные числа. Увеличение (уменьшение) числа на несколько единиц.

Длина и её измерение. Единицы длины и установление соотношения между ними: сантиметр, дециметр.

Арифметические действия

Сложение и вычитание чисел в пределах 20. Названия компонентов действий, результатов действий сложения, вычитания. Вычитание как действие, обратное сложению.

Текстовые задачи

Текстовая задача: структурные элементы, составление текстовой задачи по образцу. Зависимость между данными и искомой величиной в текстовой задаче. Решение задач в одно действие.

Пространственные отношения и геометрические фигуры

Расположение предметов и объектов на плоскости, в пространстве, установление пространственных отношений: «слева – справа», «сверху – снизу», «между».

Геометрические фигуры: распознавание круга, треугольника, прямоугольника, отрезка. Построение отрезка, квадрата, треугольника с помощью линейки на листе в клетку. Измерение длины отрезка в сантиметрах.

Математическая информация

Сбор данных об объекте по образцу. Характеристики объекта, группы объектов (количество, форма, размер). Группировка объектов по заданному признаку.

Закономерность в ряду заданных объектов: её обнаружение, продолжение ряда.

Верные (истинные) и неверные (ложные) предложения, составленные относительно заданного набора математических объектов.

Чтение таблицы, содержащей не более 4 данных. Извлечение данного из строки или столбца, внесение одного-двух данных в таблицу. Чтение рисунка, схемы с одним-двумя числовыми данными (значениями данных величин).

Двух-трёх шаговые инструкции, связанные с вычислением, измерением длины, изображением геометрической фигуры.

Изучение математики в 1 классе способствует освоению на пропедевтическом уровне ряда универсальных учебных действий: познавательных универсальных учебных действий, коммуникативных универсальных учебных действий, регулятивных универсальных учебных действий, совместной деятельности.

У обучающегося будут сформированы следующие базовые логические и исследовательские действия как часть познавательных универсальных учебных действий:

наблюдать математические объекты (числа, величины) в окружающем мире;

обнаруживать общее и различное в записи арифметических действий;

наблюдать действие измерительных приборов;

сравнивать два объекта, два числа;

распределять объекты на группы по заданному основанию;

копировать изученные фигуры, рисовать от руки по собственному замыслу;

приводить примеры чисел, геометрических фигур;

соблюдать последовательность при количественном и порядковом счёте.

У обучающегося будут сформированы следующие информационные действия как часть познавательных универсальных учебных действий:

понимать, что математические явления могут быть представлены с помощью различных средств: текст, числовая запись, таблица, рисунок, схема;

читать таблицу, извлекать информацию, представленную в табличной форме.

У обучающегося будут сформированы следующие действия общения как часть коммуникативных универсальных учебных действий:

характеризовать (описывать) число, геометрическую фигуру, последовательность из нескольких чисел, записанных по порядку;

комментировать ход сравнения двух объектов;

описывать своими словами сюжетную ситуацию и математическое отношение величин (чисел), описывать положение предмета в пространстве;

различать и использовать математические знаки;

строить предложения относительно заданного набора объектов.

У обучающегося будут сформированы следующие действия самоорганизации и самоконтроля как часть регулятивных универсальных учебных действий:

принимать учебную задачу, удерживать её в процессе деятельности;
действовать в соответствии с предложенным образцом, инструкцией;
проявлять интерес к проверке результатов решения учебной задачи, с помощью учителя устанавливать причину возникшей ошибки и трудности;
проверять правильность вычисления с помощью другого приёма выполнения действия.

Совместная деятельность способствует формированию умений:

участвовать в парной работе с математическим материалом, выполнять правила совместной деятельности: договариваться, считаться с мнением партнёра, спокойно и мирно разрешать конфликты.

2 КЛАСС

Числа и величины

Числа в пределах 100: чтение, запись, десятичный состав, сравнение. Запись равенства, неравенства. Увеличение, уменьшение числа на несколько единиц, десятков. Разностное сравнение чисел.

Величины: сравнение по массе (единица массы – килограмм), времени (единицы времени – час, минута), измерение длины (единицы длины – метр, дециметр, сантиметр, миллиметр). Соотношение между единицами величины (в пределах 100), его применение для решения практических задач.

Арифметические действия

Устное сложение и вычитание чисел в пределах 100 без перехода и с переходом через разряд. Письменное сложение и вычитание чисел в пределах 100. Переместительное, сочетательное свойства сложения, их применение для вычислений. Взаимосвязь компонентов и результата действия сложения, действия вычитания. Проверка результата вычисления (реальность ответа, обратное действие).

Действия умножения и деления чисел в практических и учебных ситуациях. Названия компонентов действий умножения, деления.

Табличное умножение в пределах 50. Табличные случаи умножения, деления при вычислениях и решении задач. Переместительное свойство умножения. Взаимосвязь компонентов и результата действия умножения, действия деления.

Неизвестный компонент действия сложения, действия вычитания. Нахождение неизвестного компонента сложения, вычитания.

Числовое выражение: чтение, запись, вычисление значения. Порядок выполнения действий в числовом выражении, содержащем действия сложения и вычитания (со скобками или без скобок) в пределах 100 (не более трёх действий). Нахождение значения числового выражения. Рациональные приёмы вычислений: использование переместительного свойства.

Текстовые задачи

Чтение, представление текста задачи в виде рисунка, схемы или другой модели. План решения задачи в два действия, выбор соответствующих плану арифметических действий. Запись решения и ответа задачи. Решение текстовых задач на применение смысла арифметического действия (сложение, вычитание, умножение, деление). Расчётные задачи на увеличение или уменьшение величины на несколько единиц или в несколько раз. Запись ответа к задаче и его проверка (формулирование, проверка на достоверность, следование плану, соответствие поставленному вопросу).

Пространственные отношения и геометрические фигуры

Распознавание и изображение геометрических фигур: точка, прямая, прямой угол, ломаная, многоугольник. Построение отрезка заданной длины с помощью линейки. Изображение на клетчатой бумаге прямоугольника с заданными длинами сторон, квадрата с заданной длиной стороны. Длина ломаной. Измерение периметра изображённого прямоугольника (квадрата), запись результата измерения в сантиметрах.

Математическая информация

Нахождение, формулирование одного-двух общих признаков набора математических объектов: чисел, величин, геометрических фигур. Классификация объектов по заданному или самостоятельно установленному признаку. Закономерность в ряду чисел, геометрических фигур, объектов повседневной жизни.

Верные (истинные) и неверные (ложные) утверждения, содержащие количественные, пространственные отношения, зависимости между числами или величинами. Конструирование утверждений с использованием слов «каждый», «все».

Работа с таблицами: извлечение и использование для ответа на вопрос информации, представленной в таблице (например, таблицы сложения, умножения, графика дежурств).

Внесение данных в таблицу, дополнение моделей (схем, изображений) готовыми числовыми данными.

Алгоритмы (приёмы, правила) устных и письменных вычислений, измерений и построения геометрических фигур.

Правила работы с электронными средствами обучения (электронной формой учебника, компьютерными тренажёрами).

Изучение математики во 2 классе способствует освоению на пропедевтическом уровне ряда универсальных учебных действий: познавательных универсальных учебных действий, коммуникативных универсальных учебных действий, регулятивных универсальных учебных действий, совместной деятельности.

У обучающегося будут сформированы следующие базовые логические и исследовательские действия как часть познавательных универсальных учебных действий:

- наблюдать математические отношения (часть – целое, больше – меньше) в окружающем мире;

- характеризовать назначение и использовать простейшие измерительные приборы (сантиметровая лента, весы);

- сравнивать группы объектов (чисел, величин, геометрических фигур) по самостоятельно выбранному основанию;

- распределять (классифицировать) объекты (числа, величины, геометрические фигуры, текстовые задачи в одно действие) на группы;

 - обнаруживать модели геометрических фигур в окружающем мире;

- вести поиск различных решений задачи (расчётной, с геометрическим содержанием);

- воспроизводить порядок выполнения действий в числовом выражении, содержащем действия сложения и вычитания (со скобками или без скобок);

- устанавливать соответствие между математическим выражением и его текстовым описанием;

 - подбирать примеры, подтверждающие суждение, вывод, ответ.

У обучающегося будут сформированы следующие информационные действия как часть познавательных универсальных учебных действий:

- извлекать и использовать информацию, представленную в текстовой, графической (рисунок, схема, таблица) форме;

- устанавливать логику перебора вариантов для решения простейших комбинаторных задач;

 - дополнять модели (схемы, изображения) готовыми числовыми данными.

У обучающегося будут сформированы следующие действия общения как часть коммуникативных универсальных учебных действий:

 - комментировать ход вычислений;

 - объяснять выбор величины, соответствующей ситуации измерения;

- составлять текстовую задачу с заданным отношением (готовым решением) по образцу;

использовать математические знаки и терминологию для описания сюжетной ситуации, конструирования утверждений, выводов относительно данных объектов, отношения;

называть числа, величины, геометрические фигуры, обладающие заданным свойством;

записывать, читать число, числовое выражение;

приводить примеры, иллюстрирующие арифметическое действие, взаимное расположение геометрических фигур;

конструировать утверждения с использованием слов «каждый», «все».

У обучающегося будут сформированы следующие действия самоорганизации и самоконтроля как часть регулятивных универсальных учебных действий:

следовать установленному правилу, по которому составлен ряд чисел, величин, геометрических фигур;

организовывать, участвовать, контролировать ход и результат парной работы с математическим материалом;

проверять правильность вычисления с помощью другого приёма выполнения действия, обратного действия;

находить с помощью учителя причину возникшей ошибки или затруднения.

У обучающегося будут сформированы следующие умения совместной деятельности:

принимать правила совместной деятельности при работе в парах, группах, составленных учителем или самостоятельно;

участвовать в парной и групповой работе с математическим материалом: обсуждать цель деятельности, ход работы, комментировать свои действия, выслушивать мнения других участников, готовить презентацию (устное выступление) решения или ответа;

решать совместно математические задачи поискового и творческого характера (определять с помощью измерительных инструментов длину, определять время и продолжительность с помощью часов, выполнять прикидку и оценку результата действий, измерений);

совместно с учителем оценивать результаты выполнения общей работы.

3 КЛАСС

Числа и величины

Числа в пределах 1000: чтение, запись, сравнение, представление в виде суммы разрядных слагаемых. Равенства и неравенства: чтение, составление. Увеличение или уменьшение числа в несколько раз. Кратное сравнение чисел.

Масса (единица массы – грамм), соотношение между килограммом и граммом, отношения «тяжелее – легче на...», «тяжелее – легче в...».

Стоимость (единицы – рубль, копейка), установление отношения «дороже – дешевле на...», «дороже – дешевле в...». Соотношение «цена, количество, стоимость» в практической ситуации.

Время (единица времени – секунда), установление отношения «быстрее – медленнее на...», «быстрее – медленнее в...». Соотношение «начало, окончание, продолжительность события» в практической ситуации.

Длина (единицы длины – миллиметр, километр), соотношение между величинами в пределах тысячи. Сравнение объектов по длине.

Площадь (единицы площади – квадратный метр, квадратный сантиметр, квадратный дециметр, квадратный метр). Сравнение объектов по площади.

Арифметические действия

Устные вычисления, сводимые к действиям в пределах 100 (табличное и внетабличное умножение, деление, действия с круглыми числами).

Письменное сложение, вычитание чисел в пределах 1000. Действия с числами 0 и 1.

Письменное умножение в столбик, письменное деление уголком. Письменное умножение, деление на однозначное число в пределах 100. Проверка результата вычисления (прикидка или оценка результата, обратное действие, применение алгоритма, использование калькулятора).

Переместительное, сочетательное свойства сложения, умножения при вычислениях.

Нахождение неизвестного компонента арифметического действия.

Порядок действий в числовом выражении, значение числового выражения, содержащего несколько действий (со скобками или без скобок), с вычислениями в пределах 1000.

Однородные величины: сложение и вычитание.

Текстовые задачи

Работа с текстовой задачей: анализ данных и отношений, представление на модели, планирование хода решения задачи, решение арифметическим способом. Задачи на понимание смысла арифметических действий (в том числе деления с остатком), отношений («больше – меньше на...», «больше – меньше в...»), зависимостей («купля-продажа», расчёт времени, количества), на сравнение (разностное, кратное). Запись решения задачи по действиям и с помощью числового выражения. Проверка решения и оценка полученного результата.

Доля величины: половина, треть, четверть, пятая, десятая часть в практической ситуации. Сравнение долей одной величины. Задачи на нахождение доли величины.

Пространственные отношения и геометрические фигуры

Конструирование геометрических фигур (разбиение фигуры на части, составление фигуры из частей).

Периметр многоугольника: измерение, вычисление, запись равенства.

Измерение площади, запись результата измерения в квадратных сантиметрах. Вычисление площади прямоугольника (квадрата) с заданными сторонами, запись равенства. Изображение на клетчатой бумаге прямоугольника с заданным значением площади.

Математическая информация

Классификация объектов по двум признакам.

Верные (истинные) и неверные (ложные) утверждения: конструирование, проверка. Логические рассуждения со связками «если ..., то ...», «поэтому», «значит».

Извлечение и использование для выполнения заданий информации, представленной в таблицах с данными о реальных процессах и явлениях окружающего мира (например, расписание уроков, движения автобусов, поездов), внесение данных в таблицу, дополнение чертежа данными.

Формализованное описание последовательности действий (инструкция, план, схема, алгоритм).

Столбчатая диаграмма: чтение, использование данных для решения учебных и практических задач.

Алгоритмы изучения материала, выполнения обучающих и тестовых заданий на доступных электронных средствах обучения (интерактивной доске, компьютере, других устройствах).

Изучение математики в 3 классе способствует освоению ряда универсальных учебных действий: познавательных универсальных учебных действий, коммуникативных универсальных учебных действий, регулятивных универсальных учебных действий, совместной деятельности.

У обучающегося будут сформированы следующие базовые логические и исследовательские действия как часть познавательных универсальных учебных действий:

сравнивать математические объекты (числа, величины, геометрические фигуры);

выбирать приём вычисления, выполнения действия;

конструировать геометрические фигуры;

классифицировать объекты (числа, величины, геометрические фигуры, текстовые задачи в одно действие) по выбранному признаку;
прикидывать размеры фигуры, её элементов;
понимать смысл зависимостей и математических отношений, описанных в задаче;

различать и использовать разные приёмы и алгоритмы вычисления;
выбирать метод решения (моделирование ситуации, перебор вариантов, использование алгоритма);

соотносить начало, окончание, продолжительность события в практической ситуации;

составлять ряд чисел (величин, геометрических фигур) по самостоятельно выбранному правилу;

моделировать предложенную практическую ситуацию;

устанавливать последовательность событий, действий сюжета текстовой задачи.

У обучающегося будут сформированы следующие информационные действия как часть познавательных универсальных учебных действий:

читать информацию, представленную в разных формах;

извлекать и интерпретировать числовые данные, представленные в таблице, на диаграмме;

заполнять таблицы сложения и умножения, дополнять данными чертёж;

устанавливать соответствие между различными записями решения задачи;

использовать дополнительную литературу (справочники, словари) для установления и проверки значения математического термина (понятия).

У обучающегося будут сформированы следующие действия общения как часть коммуникативных универсальных учебных действий:

использовать математическую терминологию для описания отношений и зависимостей;

строить речевые высказывания для решения задач, составлять текстовую задачу;

объяснять на примерах отношения «больше – меньше на...», «больше – меньше в...», «равно»;

использовать математическую символику для составления числовых выражений;

выбирать, осуществлять переход от одних единиц измерения величины к другим в соответствии с практической ситуацией;

участвовать в обсуждении ошибок в ходе и результате выполнения вычисления.

У обучающегося будут сформированы следующие действия самоорганизации и самоконтроля как часть регулятивных универсальных учебных действий:

проверять ход и результат выполнения действия;

вести поиск ошибок, характеризовать их и исправлять;

формулировать ответ (вывод), подтверждать его объяснением, расчётами;

выбирать и использовать различные приёмы прикидки и проверки правильности вычисления, проверять полноту и правильность заполнения таблиц сложения, умножения.

У обучающегося будут сформированы следующие умения совместной деятельности:

при работе в группе или в паре выполнять предложенные задания (находить разные решения, определять с помощью цифровых и аналоговых приборов, измерительных инструментов длину, массу, время);

договариваться о распределении обязанностей в совместном труде, выполнять роли руководителя или подчинённого, сдержанно принимать замечания к своей работе;

выполнять совместно прикидку и оценку результата выполнения общей работы.

4 КЛАСС

Числа и величины

Числа в пределах миллиона: чтение, запись, поразрядное сравнение упорядочение. Число, большее или меньшее данного числа на заданное число разрядных единиц, в заданное число раз.

Величины: сравнение объектов по массе, длине, площади, вместимости.

Единицы массы (центнер, тонна) и соотношения между ними.

Единицы времени (сутки, неделя, месяц, год, век), соотношения между ними.

Единицы длины (миллиметр, сантиметр, дециметр, метр, километр), площади (квадратный метр, квадратный сантиметр), вместимости (литр), скорости (километры в час, метры в минуту, метры в секунду). Соотношение между единицами в пределах 100 000.

Доля величины времени, массы, длины.

Арифметические действия

Письменное сложение, вычитание многозначных чисел в пределах миллиона. Письменное умножение, деление многозначных чисел на

однозначное (двузначное) число в пределах 100 000. Деление с остатком. Умножение и деление на 10, 100, 1000.

Свойства арифметических действий и их применение для вычислений. Поиск значения числового выражения, содержащего несколько действий в пределах 100 000. Проверка результата вычислений, в том числе с помощью калькулятора.

Равенство, содержащее неизвестный компонент арифметического действия: запись, нахождение неизвестного компонента.

Умножение и деление величины на однозначное число.

Текстовые задачи

Работа с текстовой задачей, решение которой содержит 2–3 действия: анализ, представление на модели, планирование и запись решения, проверка решения и ответа. Анализ зависимостей, характеризующих процессы: движения (скорость, время, пройденный путь), работы (производительность, время, объём работы), купли-продажи (цена, количество, стоимость) и решение соответствующих задач. Задачи на установление времени (начало, продолжительность и окончание события), расчёта количества, расхода, изменения. Задачи на нахождение доли величины, величины по её доле. Разные способы решения некоторых видов изученных задач. Оформление решения по действиям с пояснением, по вопросам, с помощью числового выражения.

Пространственные отношения и геометрические фигуры

Наглядные представления о симметрии.

Окружность, круг: распознавание и изображение. Построение окружности заданного радиуса. Построение изученных геометрических фигур с помощью линейки, угольника, циркуля. Различение, название пространственных геометрических фигур (тел): шар, куб, цилиндр, конус, пирамида.

Конструирование: разбиение фигуры на прямоугольники (квадраты), составление фигур из прямоугольников или квадратов.

Периметр, площадь фигуры, составленной из двух – трёх прямоугольников (квадратов).

Математическая информация

Работа с утверждениями: конструирование, проверка истинности. Составление и проверка логических рассуждений при решении задач.

Данные о реальных процессах и явлениях окружающего мира, представленные на диаграммах, схемах, в таблицах, текстах. Сбор математических данных о заданном объекте (числе, величине, геометрической

фигуре). Поиск информации в справочной литературе, Интернете. Запись информации в предложенной таблице, на столбчатой диаграмме.

Доступные электронные средства обучения, пособия, тренажёры, их использование под руководством педагога и самостоятельное. Правила безопасной работы с электронными источниками информации (электронная форма учебника, электронные словари, образовательные сайты, ориентированные на обучающихся начального общего образования).

Алгоритмы решения изученных учебных и практических задач.

Изучение математики в 4 классе способствует освоению ряда универсальных учебных действий: познавательных универсальных учебных действий, коммуникативных универсальных учебных действий, регулятивных универсальных учебных действий, совместной деятельности.

У обучающегося будут сформированы следующие базовые логические и исследовательские действия как часть познавательных универсальных учебных действий:

ориентироваться в изученной математической терминологии, использовать её в высказываниях и рассуждениях;

сравнивать математические объекты (числа, величины, геометрические фигуры), записывать признак сравнения;

выбирать метод решения математической задачи (алгоритм действия, приём вычисления, способ решения, моделирование ситуации, перебор вариантов);

обнаруживать модели изученных геометрических фигур в окружающем мире;

конструировать геометрическую фигуру, обладающую заданным свойством (отрезок заданной длины, ломаная определённой длины, квадрат с заданным периметром);

классифицировать объекты по 1–2 выбранным признакам;

составлять модель математической задачи, проверять её соответствие условиям задачи;

определять с помощью цифровых и аналоговых приборов: массу предмета (электронные и гиревые весы), температуру (градусник), скорость движения транспортного средства (макет спидометра), вместимость (измерительные сосуды).

У обучающегося будут сформированы следующие информационные действия как часть познавательных универсальных учебных действий:

представлять информацию в разных формах;

извлекать и интерпретировать информацию, представленную в таблице, на диаграмме;

использовать справочную литературу для поиска информации, в том числе Интернет (в условиях контролируемого выхода).

У обучающегося будут сформированы следующие действия общения как часть коммуникативных универсальных учебных действий:

использовать математическую терминологию для записи решения предметной или практической задачи;

приводить примеры и контрпримеры для подтверждения или опровержения вывода, гипотезы;

конструировать, читать числовое выражение;

описывать практическую ситуацию с использованием изученной терминологии;

характеризовать математические объекты, явления и события с помощью изученных величин;

составлять инструкцию, записывать рассуждение;

инициировать обсуждение разных способов выполнения задания, поиск ошибок в решении.

У обучающегося будут сформированы следующие действия самоорганизации и самоконтроля как часть регулятивных универсальных учебных действий:

контролировать правильность и полноту выполнения алгоритма арифметического действия, решения текстовой задачи, построения геометрической фигуры, измерения;

самостоятельно выполнять прикидку и оценку результата измерений;

находить, исправлять, прогнозировать ошибки и трудности в решении учебной задачи.

У обучающегося будут сформированы следующие умения совместной деятельности:

участвовать в совместной деятельности: договариваться о способе решения, распределять работу между членами группы (например, в случае решения задач, требующих перебора большого количества вариантов), согласовывать мнения в ходе поиска доказательств, выбора рационального способа;

договариваться с одноклассниками в ходе организации проектной работы с величинами (составление расписания, подсчёт денег, оценка стоимости и покупки, приближённая оценка расстояний и временных интервалов, взвешивание, измерение температуры воздуха и воды), геометрическими фигурами (выбор формы и деталей при конструировании, расчёт и разметка, прикидка и оценка конечного результата).

ПЛАНИРУЕМЫЕ РЕЗУЛЬТАТЫ ОСВОЕНИЯ ПРОГРАММЫ ПО МАТЕМАТИКЕ НА УРОВНЕ НАЧАЛЬНОГО ОБЩЕГО ОБРАЗОВАНИЯ

ЛИЧНОСТНЫЕ РЕЗУЛЬТАТЫ

Личностные результаты освоения программы по математике на уровне начального общего образования достигаются в единстве учебной и воспитательной деятельности в соответствии с традиционными российскими социокультурными и духовно-нравственными ценностями, принятыми в обществе правилами и нормами поведения и способствуют процессам самопознания, самовоспитания и саморазвития, формирования внутренней позиции личности.

В результате изучения математики на уровне начального общего образования у обучающегося будут сформированы следующие личностные результаты:

осознавать необходимость изучения математики для адаптации к жизненным ситуациям, для развития общей культуры человека, способности мыслить, рассуждать, выдвигать предположения и доказывать или опровергать их;

применять правила совместной деятельности со сверстниками, проявлять способность договариваться, лидировать, следовать указаниям, осознавать личную ответственность и объективно оценивать свой вклад в общий результат;

осваивать навыки организации безопасного поведения в информационной среде;

применять математику для решения практических задач в повседневной жизни, в том числе при оказании помощи одноклассникам, детям младшего возраста, взрослым и пожилым людям;

работать в ситуациях, расширяющих опыт применения математических отношений в реальной жизни, повышающих интерес к интеллектуальному труду и уверенность в своих силах при решении поставленных задач, умение преодолевать трудности;

оценивать практические и учебные ситуации с точки зрения возможности применения математики для рационального и эффективного решения учебных и жизненных проблем;

характеризовать свои успехи в изучении математики, стремиться углублять свои математические знания и умения, намечать пути устранения трудностей;

пользоваться разнообразными информационными средствами для решения предложенных и самостоятельно выбранных учебных проблем, задач.

МЕТАПРЕДМЕТНЫЕ РЕЗУЛЬТАТЫ

Познавательные универсальные учебные действия

Базовые логические действия:

устанавливать связи и зависимости между математическими объектами («часть – целое», «причина – следствие», «протяжённость»);

применять базовые логические универсальные действия: сравнение, анализ, классификация (группировка), обобщение;

приобретать практические графические и измерительные навыки для успешного решения учебных и житейских задач;

представлять текстовую задачу, её решение в виде модели, схемы, арифметической записи, текста в соответствии с предложенной учебной проблемой.

Базовые исследовательские действия:

проявлять способность ориентироваться в учебном материале разных разделов курса математики;

понимать и адекватно использовать математическую терминологию: различать, характеризовать, использовать для решения учебных и практических задач;

применять изученные методы познания (измерение, моделирование, перебор вариантов).

Работа с информацией:

находить и использовать для решения учебных задач текстовую, графическую информацию в разных источниках информационной среды;

читать, интерпретировать графически представленную информацию (схему, таблицу, диаграмму, другую модель);

представлять информацию в заданной форме (дополнять таблицу, текст), формулировать утверждение по образцу, в соответствии с требованиями учебной задачи;

принимать правила, безопасно использовать предлагаемые электронные средства и источники информации.

Коммуникативные универсальные учебные действия

Общение:

конструировать утверждения, проверять их истинность;

использовать текст задания для объяснения способа и хода решения математической задачи;

комментировать процесс вычисления, построения, решения;

объяснять полученный ответ с использованием изученной терминологии;

в процессе диалогов по обсуждению изученного материала – задавать вопросы, высказывать суждения, оценивать выступления участников, приводить доказательства своей правоты, проявлять этику общения;

создавать в соответствии с учебной задачей тексты разного вида – описание (например, геометрической фигуры), рассуждение (к примеру, при решении задачи), инструкция (например, измерение длины отрезка);

ориентироваться в алгоритмах: воспроизводить, дополнять, исправлять деформированные;

самостоятельно составлять тексты заданий, аналогичные типовым изученным.

Регулятивные универсальные учебные действия

Самоорганизация:

планировать действия по решению учебной задачи для получения результата;

планировать этапы предстоящей работы, определять последовательность учебных действий;

выполнять правила безопасного использования электронных средств, предлагаемых в процессе обучения.

Самоконтроль (рефлексия):

осуществлять контроль процесса и результата своей деятельности;

выбирать и при необходимости корректировать способы действий;

находить ошибки в своей работе, устанавливая их причины, вести поиск путей преодоления ошибок;

предвидеть возможность возникновения трудностей и ошибок, предусматривать способы их предупреждения (формулирование вопросов, обращение к учебнику, дополнительным средствам обучения, в том числе электронным);

оценивать рациональность своих действий, давать им качественную характеристику.

Совместная деятельность:

участвовать в совместной деятельности: распределять работу между членами группы (например, в случае решения задач, требующих перебора большого количества вариантов, приведения примеров и контрпримеров), согласовывать мнения в ходе поиска доказательств, выбора рационального способа, анализа информации;

осуществлять совместный контроль и оценку выполняемых действий, предвидеть возможность возникновения ошибок и трудностей, предусматривать пути их предупреждения.

ПРЕДМЕТНЫЕ РЕЗУЛЬТАТЫ

К концу обучения в **1 классе** у обучающегося будут сформированы следующие умения:

- читать, записывать, сравнивать, упорядочивать числа от 0 до 20;
- пересчитывать различные объекты, устанавливать порядковый номер объекта;
- находить числа, большее или меньшее данного числа на заданное число;
- выполнять арифметические действия сложения и вычитания в пределах 20 (устно и письменно) без перехода через десяток;
- называть и различать компоненты действий сложения (слагаемые, сумма) и вычитания (уменьшаемое, вычитаемое, разность);
- решать текстовые задачи в одно действие на сложение и вычитание: выделять условие и требование (вопрос);
- сравнивать объекты по длине, устанавливая между ними соотношение «длиннее – короче», «выше – ниже», «шире – уже»;
- измерять длину отрезка (в см), чертить отрезок заданной длины;
- различать число и цифру;
- распознавать геометрические фигуры: круг, треугольник, прямоугольник (квадрат), отрезок;
- устанавливать между объектами соотношения: «слева – справа», «спереди – сзади», «между»;
- распознавать верные (истинные) и неверные (ложные) утверждения относительно заданного набора объектов/предметов;
- группировать объекты по заданному признаку, находить и называть закономерности в ряду объектов повседневной жизни;
- различать строки и столбцы таблицы, вносить данное в таблицу, извлекать данное или данные из таблицы;
- сравнивать два объекта (числа, геометрические фигуры);
- распределять объекты на две группы по заданному основанию.

К концу обучения во **2 классе** у обучающегося будут сформированы следующие умения:

- читать, записывать, сравнивать, упорядочивать числа в пределах 100;
- находить число большее или меньшее данного числа на заданное число (в пределах 100), большее данного числа в заданное число раз (в пределах 20);

устанавливать и соблюдать порядок при вычислении значения числового выражения (со скобками или без скобок), содержащего действия сложения и вычитания в пределах 100;

выполнять арифметические действия: сложение и вычитание, в пределах 100 – устно и письменно, умножение и деление в пределах 50 с использованием таблицы умножения;

называть и различать компоненты действий умножения (множители, произведение), деления (делимое, делитель, частное);

находить неизвестный компонент сложения, вычитания;

использовать при выполнении практических заданий единицы величин длины (сантиметр, дециметр, метр), массы (килограмм), времени (минута, час), стоимости (рубль, копейка);

определять с помощью измерительных инструментов длину, определять время с помощью часов;

сравнивать величины длины, массы, времени, стоимости, устанавливая между ними соотношение «больше или меньше на»;

решать текстовые задачи в одно-два действия: представлять задачу (краткая запись, рисунок, таблица или другая модель), планировать ход решения текстовой задачи в два действия, оформлять его в виде арифметического действия или действий, записывать ответ;

различать и называть геометрические фигуры: прямой угол, ломаную, многоугольник;

на бумаге в клетку изображать ломаную, многоугольник, чертить с помощью линейки или угольника прямой угол, прямоугольник с заданными длинами сторон;

выполнять измерение длин реальных объектов с помощью линейки;

находить длину ломаной, состоящей из двух-трёх звеньев, периметр прямоугольника (квадрата);

распознавать верные (истинные) и неверные (ложные) утверждения со словами «все», «каждый»;

проводить одно-двухшаговые логические рассуждения и делать выводы;

находить общий признак группы математических объектов (чисел, величин, геометрических фигур);

находить закономерность в ряду объектов (чисел, геометрических фигур);

представлять информацию в заданной форме: дополнять текст задачи числами, заполнять строку или столбец таблицы, указывать числовые данные на рисунке (изображении геометрических фигур);

сравнивать группы объектов (находить общее, различное);

обнаруживать модели геометрических фигур в окружающем мире;
подбирать примеры, подтверждающие суждение, ответ;
составлять (дополнять) текстовую задачу;
проверять правильность вычисления, измерения.

К концу обучения в **3 классе** у обучающегося будут сформированы следующие умения:

- читать, записывать, сравнивать, упорядочивать числа в пределах 1000;
- находить число большее или меньшее данного числа на заданное число, в заданное число раз (в пределах 1000);
- выполнять арифметические действия: сложение и вычитание (в пределах 100 – устно, в пределах 1000 – письменно), умножение и деление на однозначное число, деление с остатком (в пределах 100 – устно и письменно);
- выполнять действия умножение и деление с числами 0 и 1;
- устанавливать и соблюдать порядок действий при вычислении значения числового выражения (со скобками или без скобок), содержащего арифметические действия сложения, вычитания, умножения и деления;
- использовать при вычислениях переместительное и сочетательное свойства сложения;
- находить неизвестный компонент арифметического действия;
- использовать при выполнении практических заданий и решении задач единицы: длины (миллиметр, сантиметр, дециметр, метр, километр), массы (грамм, килограмм), времени (минута, час, секунда), стоимости (копейка, рубль);
- определять с помощью цифровых и аналоговых приборов, измерительных инструментов длину (массу, время), выполнять прикидку и оценку результата измерений, определять продолжительность события;
- сравнивать величины длины, площади, массы, времени, стоимости, устанавливая между ними соотношение «больше или меньше на или в»;
- называть, находить долю величины (половина, четверть);
- сравнивать величины, выраженные долями;
- использовать при решении задач и в практических ситуациях (покупка товара, определение времени, выполнение расчётов) соотношение между величинами;
- при решении задач выполнять сложение и вычитание однородных величин, умножение и деление величины на однозначное число;
- решать задачи в одно-два действия: представлять текст задачи, планировать ход решения, записывать решение и ответ, анализировать решение (искать другой способ решения), оценивать ответ (устанавливать его реалистичность, проверять вычисления);

конструировать прямоугольник из данных фигур (квадратов), делить прямоугольник, многоугольник на заданные части;

сравнивать фигуры по площади (наложение, сопоставление числовых значений);

находить периметр прямоугольника (квадрата), площадь прямоугольника (квадрата);

распознавать верные (истинные) и неверные (ложные) утверждения со словами: «все», «некоторые», «и», «каждый», «если..., то...»;

формулировать утверждение (вывод), строить логические рассуждения (одно-двухшаговые), в том числе с использованием изученных связок;

классифицировать объекты по одному-двум признакам;

извлекать, использовать информацию, представленную на простейших диаграммах, в таблицах (например, расписание, режим работы), на предметах повседневной жизни (например, ярлык, этикетка), а также структурировать информацию: заполнять простейшие таблицы;

составлять план выполнения учебного задания и следовать ему, выполнять действия по алгоритму;

сравнивать математические объекты (находить общее, различное, уникальное);

выбирать верное решение математической задачи.

К концу обучения в **4 классе** у обучающегося будут сформированы следующие умения:

читать, записывать, сравнивать, упорядочивать многозначные числа;

находить число большее или меньшее данного числа на заданное число, в заданное число раз;

выполнять арифметические действия: сложение и вычитание с многозначными числами письменно (в пределах 100 – устно), умножение и деление многозначного числа на однозначное, двузначное число письменно (в пределах 100 – устно), деление с остатком – письменно (в пределах 1000);

вычислять значение числового выражения (со скобками или без скобок), содержащего 2–4 арифметических действия, использовать при вычислениях изученные свойства арифметических действий;

выполнять прикидку результата вычислений, проверку полученного ответа по критериям: достоверность (реальность), соответствие правилу (алгоритму), а также с помощью калькулятора;

находить долю величины, величину по её доле;

находить неизвестный компонент арифметического действия;

использовать единицы величин при решении задач (длина, масса, время, вместимость, стоимость, площадь, скорость);

использовать при решении задач единицы длины (миллиметр, сантиметр, дециметр, метр, километр), массы (грамм, килограмм, центнер, тонна), времени (секунда, минута, час, сутки, неделя, месяц, год), вместимости (литр), стоимости (копейка, рубль), площади (квадратный метр, квадратный дециметр, квадратный сантиметр), скорости (километр в час);

использовать при решении текстовых задач и в практических ситуациях соотношения между скоростью, временем и пройденным путём, между производительностью, временем и объёмом работы;

определять с помощью цифровых и аналоговых приборов массу предмета, температуру (например, воды, воздуха в помещении), вместимость с помощью измерительных сосудов, прикидку и оценку результата измерений;

решать текстовые задачи в 1–3 действия, выполнять преобразование заданных величин, выбирать при решении подходящие способы вычисления, сочетая устные и письменные вычисления и используя, при необходимости, вычислительные устройства, оценивать полученный результат по критериям: реальность, соответствие условию;

решать практические задачи, связанные с повседневной жизнью (например, покупка товара, определение времени, выполнение расчётов), в том числе с избыточными данными, находить недостающую информацию (например, из таблиц, схем), находить различные способы решения;

различать окружность и круг, изображать с помощью циркуля и линейки окружность заданного радиуса;

различать изображения простейших пространственных фигур (шар, куб, цилиндр, конус, пирамида), распознавать в простейших случаях проекции предметов окружающего мира на плоскость (пол, стену);

выполнять разбиение (показывать на рисунке, чертеже) простейшей составной фигуры на прямоугольники (квадраты), находить периметр и площадь фигур, составленных из двух-трёх прямоугольников (квадратов);

распознавать верные (истинные) и неверные (ложные) утверждения, приводить пример, контрпример;

формулировать утверждение (вывод), строить логические рассуждения (двух-трёхшаговые);

классифицировать объекты по заданным или самостоятельно установленным одному-двум признакам;

извлекать и использовать для выполнения заданий и решения задач информацию, представленную на простейших столбчатых диаграммах, в таблицах с данными о реальных процессах и явлениях окружающего мира (например, календарь, расписание), в предметах повседневной жизни (например, счёт, меню, прайс-лист, объявление);

заполнять данными предложенную таблицу, столбчатую диаграмму;
использовать формализованные описания последовательности действий (алгоритм, план, схема) в практических и учебных ситуациях, дополнять алгоритм, упорядочивать шаги алгоритма;
составлять модель текстовой задачи, числовое выражение;
выбирать рациональное решение задачи, находить все верные решения из предложенных.

ТЕМАТИЧЕСКОЕ ПЛАНИРОВАНИЕ 1 КЛАСС

№ п/п	Наименование разделов и тем программы	Количество часов			Виды деятельности обучающихся	Электронные (цифровые) образовательные ресурсы	Воспитательный компонент
		Всего	Контрольные работы	Практические работы			
Раздел 1. Числа и величины							
1.1	Числа от 1 до 9	13			<p>Работа в парах/ группах: формулирование ответова вопросы: «Сколько?», «Который по счёту?», «На сколько больше?», «На сколько меньше?», «Что получится, если увеличить/уменьшить количество на 1, на 2?» – по образцу и самостоятельно.</p> <p>Словесное описание группы предметов, ряда чисел. Чтение и запись по образцу и самостоятельно групп чисел, геометрических фигур в заданном и самостоятельно установленном порядке.</p>	https://resh.edu.ru/subject/12/1/	ПВ ГВ ДНВ ЦНП ТВ ЭВ

					Упражнения: увеличение/ уменьшение числа на несколько единиц в практической ситуации; письмо цифр		
1.2	Числа от 0 до 10	3			Обсуждение: назначение знаков в математике; ситуации, в которых появляется число и цифра 0. Работа с терминологией: цифры; знаки сравнения, равенства, арифметических действий	https://resh.edu.ru/subject/12/1/	ПВ ГВ ДНВ ЦНП ТВ ЭВ
1.3	Числа от 11 до 20	4			Устная работа: счёт единицами в разном порядке, чтение, упорядочение однозначных и двузначных чисел; счёт по 2, по 5. Работа с таблицей чисел: наблюдение, установление закономерностей в расположении чисел. Работа в парах/группах: формулирование вопросов, связанных с порядком чисел, увеличением/уменьшением числа на несколько единиц, установлением закономерности в ряду чисел.	https://resh.edu.ru/subject/12/1/	ПВ ГВ ДНВ ЦНП ТВ ЭВ

					Моделирование учебных ситуаций, связанных с применением представлений о числе в практических ситуациях		
1.4	Длина. Измерение длины	7			<p>Знакомство с приборами и инструментами для измерения величин. Линейка как простейший инструмент измерения длины. Наблюдение действия измерительных приборов. Обсуждение: назначение и необходимость использования величин в жизни.</p> <p>Практическая работа: использование линейки для измерения длины отрезка.</p> <p>Коллективная работа по различению и сравнению величин.</p> <p>Игровые упражнения для закрепления умения переходить от одной величины длины к другой</p>	https://resh.edu.ru/subject/12/1/	ПВ ГВ ДНВ ЦНП ТВ ЭВ
Итого по разделу		27					
Раздел 2. Арифметические действия							
2.1	Сложение и вычитание в пределах 10	11			Учебный диалог: «Сравнение практических (житейских)	https://resh.edu.ru/subject/12/1/	ПВ ГВ

					<p>ситуаций, требующих записи одного и того же арифметического действия, разных арифметических действий».</p> <p>Практическая работа с числовым выражением: запись, чтение, приведение примера (с помощью учителя или по образцу), иллюстрирующего смысл арифметического действия.</p> <p>Обсуждение приёмов сложения, вычитания: нахождение значения суммы разности на основе состава числа, с использованием числовой ленты, по частям и др.</p> <p>Дифференцированные задания: использование разных способов подсчёта суммы и разности, использование переместительного свойства при нахождении суммы</p>		<p>ДНВ ЦНП ТВ ЭВ</p>
2.2	Сложение и вычитание в пределах 20	29			<p>Пропедевтика исследовательской работы:</p>	<p>https://resh.edu.ru/subject/12/1/</p>	<p>ПВ ГВ ДНВ</p>

				<p>перестановка слагаемых при сложении (обсуждение практических и учебных ситуаций).</p> <p>Моделирование. Иллюстрация с помощью предметной модели переместительного свойства сложения, способа нахождения неизвестного слагаемого. Под руководством педагога выполнения счёта с использованием заданной единицы счёта.</p> <p>Работа в парах/группах: проверка правильности вычисления с использованием раздаточного материала, линейки, модели действия, по образцу; обнаружение общего и различного в записи арифметических действий, одного и того же действия с разными числами.</p> <p>Дидактические игры и упражнения, связанные с выбором, составлением сумм, разностей с заданным результатом действия;</p>		ЦНП ТВ ЭВ
--	--	--	--	--	--	-----------------

					сравнением значений числовых выражений (без вычислений), по результату действия		
Итого по разделу		40					
Раздел 3. Текстовые задачи							
3.1	Текстовые задачи	16			<p>Коллективное обсуждение: анализ реальной ситуации, представленной с помощью рисунка, иллюстрации, текста, таблицы, схемы (описание ситуации, что известно, что не известно; условие задачи, вопрос задачи).</p> <p>Обсуждение: обобщение представлений о текстовых задачах, решаемых с помощью действий сложения и вычитания.</p> <p>(«на сколько больше/меньше», «сколько всего», «сколько осталось»). Упражнения: различение текста и текстовой задачи, представленного в текстовой задаче; соотнесение текста задачи и её модели.</p> <p>Моделирование: описание словами и с помощью предметной модели сюжетной ситуации и математического отношения.</p> <p>Иллюстрация практической ситуации с использованием счётного материала.</p>	https://resh.edu.ru/subject/12/1/	ПВ ГВ ДНВ ЦНП ТВ ЭВ

					Дифференцированные задания: решение текстовой задачи с помощью раздаточного материала. Объяснение выбора арифметического действия для решения, иллюстрация хода решения, выполнения действия на модели		
Итого по разделу		16					
Раздел 4. Пространственные отношения и геометрические фигуры							
4.1	Пространственные отношения	3			Игровые упражнения: «Расположи фигуры в заданном порядке», «Опиши положение фигуры», «Найди фигуру по описанию ее местоположения» и т. п. Практическая работа: копирование фигуры, описание взаимного расположения частей. Работа в парах: анализ изображения (узора, геометрической фигуры), называние элементов узора. Творческие задания: узоры и орнаменты. Ориентировка в пространстве и на плоскости (классной доски, листа бумаги, страницы учебника и т. д.). Игровые упражнения: установление направления, прокладывание маршрута. Работа с терминологией: слева/справа, сверху/снизу, между; установление	https://resh.edu.ru/subject/12/1/	ПВ ГВ ДНВ ЦНП ТВ ЭВ

					пространственных отношений (внутри, вне, между)		
4.2	Геометрические фигуры	17			<p>Обсуждение: распознавание и название известных геометрических фигур, обнаружение в окружающем мире их моделей. Игровые упражнения: «Угадай фигуру по описанию», «Найди модели фигур в классе» и т. п.</p> <p>Практическая деятельность: графические и измерительные действия в работе с карандашом и линейкой: копирование, рисование фигур по инструкции.</p> <p>Упражнения: анализ геометрической фигуры, название ее элементов.</p> <p>Практические работы: измерение длины отрезка, ломаной, длины стороны квадрата, сторон прямоугольника. Комментирование хода и результата работы; установление соответствия результата и поставленного вопроса.</p> <p>Учебный диалог: обсуждение свойств геометрических фигур (прямоугольника и др.); сравнение геометрических фигур (по форме, размеру); сравнение отрезков по длине.</p> <p>Предметное моделирование заданной фигуры из различных материалов</p>	https://resh.edu.ru/subject/12/1/	ПВ ГВ ДНВ ЦНП ТВ ЭВ

Итого по разделу	20						
Раздел 5. Математическая информация							
5.1	Характеристика объекта, группы объектов	8			<p>Коллективное наблюдение: распознавание в окружающем мире ситуаций, которые целесообразно сформулировать на языке математики и решить математическими средствами.</p> <p>Наблюдение за числами в окружающем мире, описание словами наблюдаемых фактов, закономерностей; сбор информации.</p> <p>Ориентировка в книге, на странице учебника, использование изученных терминов для описания положения рисунка, числа, задания и пр. на странице, на листе бумаги.</p> <p>Работа в парах/группах: поиск общих свойств групп предметов (цвет, форма, величина, количество, назначение и др.).</p> <p>Упорядочение математических объектов с опорой на рисунок, сюжетную ситуацию и пр. Знакомство с логической конструкцией «Если ... , то ...».</p> <p>Верно или неверно: формулирование и проверка предложения</p>	https://resh.edu.ru/subject/12/1/	ПВ ГВ ДНВ ЦНП ТВ ЭВ

5.2	Таблицы	7			<p>Упражнения: таблица как способ представления информации, полученной из повседневной жизни (расписания, чеки, меню и т.д.). Работа с наглядностью — рисунками, содержащими математическую информацию. Формулирование вопросов и ответов по рисунку (иллюстрации, модели).</p> <p>Составление инструкции изображения узора, линии, изученной фигуры (например, по клеткам).</p> <p>Дифференцированные задания: составление предложений, характеризующих положение одного предмета относительно другого.</p> <p>Моделирование отношения («больше», «меньше», «равно»), переместительное свойство сложения</p>	https://resh.edu.ru/subject/12/1/	ПВ ГВ ДНВ ЦНП ТВ ЭВ
Итого по разделу		15					
Повторение пройденного материала		14	1				
ОБЩЕЕ КОЛИЧЕСТВО ЧАСОВ ПО ПРОГРАММЕ		132	1	0			

2 КЛАСС

№ п/п	Наименование разделов и тем программы	Количество часов			Виды деятельности обучающихся	Электронные (цифровые) образовательные ресурсы	Воспитательный компонент
		Всего	Контрольные работы	Практические работы			
Раздел 1. Числа и величины							
1.1	Числа	9			<p>Устная и письменная работа с числами: чтение, составление, сравнение, изменение; счёт единицами, двойками, тройками от заданного числа в порядке убывания/возрастания.</p> <p>Оформление математических записей.</p> <p>Учебный диалог: формулирование предположения о результате сравнения чисел, его словесное объяснение (устно, письменно). Запись общего свойства группы чисел.</p> <p>Характеристика одного числа из группы (величины, геометрической фигуры)</p> <p>Практическая работа: установление математического отношения («больше/меньше на ... », «больше/меньше в ... ») в житейской ситуации (сравнение по возрасту,</p>	https://resh.edu.ru/subject/12/2/	ПВ ГВ ДНВ ЦНП ТВ ЭВ

					<p>массе и др.).</p> <p>Работа в парах/группах. Проверка правильности выбора арифметического действия, соответствующего отношению «больше на ... », «меньше на ... » (с помощью предметной модели, сюжетной ситуации); поиск и устранение ошибок в работе с числами, их свойствами. Учебный диалог: обсуждение возможности представления числа разными способами (предметная модель, запись словами, с помощью таблицы разрядов, в виде суммы разрядных слагаемых).</p> <p>Работа в парах: ответ на вопрос: «Зачем нужны знаки в жизни, как они используются в математике?» (цифры, знаки, сравнения, равенства, арифметических действий, скобки).</p> <p>Игры-соревнования, связанные с подбором чисел, обладающих заданным свойством, нахождением общего, различного группы чисел, распределением чисел на группы по существенному основанию.</p> <p>Дифференцированные задания: работа с наглядностью — использование различных опор (таблиц, схем) для формулирования ответа на вопрос</p>	
--	--	--	--	--	--	--

1.2	Величины	10			<p>Обсуждение практических ситуаций. Различение единиц измерения одной и той же величины, установление между ними отношения (больше, меньше, равно), запись результата сравнения.</p> <p>Сравнение по росту, массе, возрасту в житейской ситуации и при решении учебных задач.</p> <p>Проектные задания с величинами, например временем: чтение расписания, графика работы; составление схемы для определения отрезка времени; установление соотношения между единицами времени: годом, месяцем, неделями, сутками.</p> <p>Пропедевтика исследовательской работы: переход от одних единиц измерения величин к другим, обратный переход; иллюстрация перехода с помощью модели</p>	https://resh.edu.ru/subject/12/2/	ПВ ГВ ДНВ ЦНП ТВ ЭВ
Итого по разделу		19					
Раздел 2. Арифметические действия							
2.1	Сложение и вычитание	19			<p>Упражнения: различение приёмов вычисления (устные и письменные). Выбор удобного способа выполнения действия. Практическая деятельность: устные и письменные приёмы вычислений.</p>	https://resh.edu.ru/subject/12/2/	ПВ ГВ ДНВ ЦНП ТВ ЭВ

					<p>Прикидка результата выполнения действия.</p> <p>Комментирование хода выполнения арифметического действия с использованием математической терминологии (десятки, единицы, сумма, разность и др.).</p> <p>Пропедевтика исследовательской работы: выполнение задания разными способами (вычисления с использованием переместительного, сочетательного свойств сложения). Объяснение с помощью модели приёмов нахождения суммы, разности.</p> <p>Учебный диалог: участие в обсуждении возможных ошибок в выполнении сложения, вычитания.</p> <p>Дифференцированные задания на проведение контроля и самоконтроля.</p> <p>Проверка хода и результата выполнения действия по алгоритму.</p> <p>Оценка рациональности выбранного приёма вычисления. Установление соответствия между математическим выражением и его текстовым описанием.</p>		
--	--	--	--	--	--	--	--

					<p>Работа в группах: приведение примеров, иллюстрирующих смысл арифметического действия, свойства действий.</p> <p>Обсуждение смысла использования скобок в записи числового выражения; запись решения с помощью разных числовых выражений.</p> <p>Оформление математической записи: составление и проверка истинности математических утверждений относительно разностного сравнения чисел, величин (длин, масс и пр.).</p> <p>Дифференцированное задание: объяснение хода выполнения вычислений по образцу. Применение правил порядка выполнения действий; объяснение возможных ошибок.</p> <p>Моделирование: использование предметной модели сюжетной ситуации для составления числового выражения со скобками</p>		
2.2	Умножение и деление	25			<p>Учебный диалог: участие в обсуждении возможных ошибок в выполнении арифметических действий.</p> <p>Дифференцированные задания на устное умножение и деление, проверка правильности вычислений с</p>	https://resh.edu.ru/subject/12/2/	ПВ ГВ ДНВ ЦНП ТВ ЭВ

					<p>использованием модели, обратного действия.</p> <p>Работа в группах: приведение примеров, иллюстрирующих смысл арифметических действий умножения, деления; решение практических задач на применение смысла умножения, деления</p> <p>Упражнения на применение терминологии, использование правил (умножения на 0, на 1) при вычислении.</p> <p>Пропедевтика исследовательской работы: переместительное свойство умножения, зависимость между компонентом и результатом действия в арифметических вычислениях</p>		
2.3	Арифметические действия с числами в пределах 100	12			<p>Сравнение значений числовых выражений, записанных с помощью одних и тех же чисел и знаков действия, со скобками и без скобок.</p> <p>Выбор числового выражения, соответствующего сюжетной ситуации.</p> <p>Работа в парах/группах: нахождение и объяснение возможных причин ошибок в составлении числового выражения, нахождении его значения.</p>	https://resh.edu.ru/subject/12/2/	ПВ ГВ ДНВ ЦНП ТВ ЭВ

					Пропедевтика исследовательской работы: рациональные приёмы вычислений		
Итого по разделу		56					
Раздел 3. Текстовые задачи							
3.1	Текстовые задачи	11			<p>Смысловое чтение текста задачи с учётом предлагаемого задания: найти условие и/или вопрос задачи; выбрать модель представления текста (краткой записи); установить количество действий в решении. Сравнение различных текстов, ответ на вопрос: является ли текст задачей?</p> <p>Соотнесение текста задачи с её иллюстрацией, схемой, моделью. Составление задачи по рисунку (схеме, модели, решению).</p> <p>Наблюдение за изменением хода решения задачи при изменении условия (вопроса).</p> <p>Упражнения: поэтапное решение текстовой задачи: анализ данных, их представление на модели и использование в ходе поиска идеи решения; составление плана; составление арифметических действий в соответствии с планом; использование модели для решения, поиск другого способа и др.</p>	https://resh.edu.ru/subject/12/2/	ПВ ГВ ДНВ ЦНП ТВ ЭВ

					<p>Получение ответа на вопрос задачи путём рассуждения (без вычислений). Учебный диалог: нахождение одной из трёх взаимосвязанных величин при решении задач бытового характера («на время», «на куплю- продажу» и пр.). Поиск разных решений одной задачи. Разные формы записи решения (оформления). Работа в парах/группах. Составление задач с заданным математическим отношением, по заданному числовому выражению. Составление модели, плана решения задачи. Назначение скобок в записи числового выражения при решении задачи. Контроль и самоконтроль при решении задач. Анализ образцов записи решения задачи по действиям и с помощью числового выражения</p>		
Итого по разделу		11					
Раздел 4. Пространственные отношения и геометрические фигуры							
4.1	Геометрические фигуры	10			<p>Игровые упражнения: «Опиши фигуру», «Нарисуй фигуру по инструкции», «Найди модели фигур в окружающем» и т. п. Упражнение: формулирование ответов на вопросы об общем и различном геометрических фигур. Практическая работа:</p>	<p>https://resh.edu.ru/subject/12/2/</p>	<p>ПВ ГВ ДНВ ЦНП ТВ ЭВ</p>

					<p>графические и измерительные действия при учёте взаимного расположения фигур или их частей при изображении; сравнение с образцом.</p> <p>Изображение ломаных с помощью линейки и от руки, на нелинованной и клетчатой бумаге.</p> <p>Конструирование геометрической фигуры из бумаги по заданному правилу или образцу. Творческие задания: оригами и т. п.</p>		
4.2	Геометрические величины	9			<p>Работа в парах: измерение длины отрезка в разных единицах (клетка, сантиметр); построение отрезка со значением длины, указанным в разных единицах.</p> <p>Самостоятельное измерение расстояний с использованием заданных или выбранных единиц.</p> <p>Практические работы: определение размеров геометрических фигур на глаз, с помощью измерительных инструментов.</p> <p>Построение и обозначение прямоугольника с заданными длинами сторон на клетчатой бумаге.</p> <p>Нахождение периметра прямоугольника, квадрата, составление числового равенства при вычислении периметра прямоугольника.</p>	https://resh.edu.ru/subject/12/2/	ПВ ГВ ДНВ ЦНП ТВ ЭВ

					Учебный диалог: расстояние как длина отрезка, нахождение и прикидка расстояний. Использование различных источников информации при определении размеров и протяжённостей. Группировка геометрических фигур по разным основаниям		
Итого по разделу		19					
Раздел 5. Математическая информация							
5.1	Математическая информация	14			<p>Распознавание в окружающем мире ситуаций, которые целесообразно сформулировать на языке математики и решить математическими средствами.</p> <p>Работа с информацией: чтение таблицы (расписание, график работы, схему), нахождение информации, удовлетворяющей заданному условию задачи. Составление вопросов по таблице.</p> <p>Работа в парах/группах. Календарь. Схемы маршрутов. Работа с информацией: анализ информации, представленной на рисунке и в тексте задания.</p> <p>Обсуждение правил работы с электронными средствами обучения</p>	https://resh.edu.ru/subject/12/2/	ПВ ГВ ДНВ ЦНП ТВ ЭВ

Итого по разделу	14					
Повторение пройденного материала	9				https://resh.edu.ru/subject/12/2/	ПВ ГВ ДНВ ЦНП ТВ ЭВ
Итоговый контроль (контрольные и проверочные работы)	8	8				
ОБЩЕЕ КОЛИЧЕСТВО ЧАСОВ ПО ПРОГРАММЕ	136	8	0			

3 КЛАСС

№ п/п	Наименование разделов и тем программы	Количество часов			Виды деятельности обучающихся	Электронные (цифровые) образователь- ные ресурсы	Воспи- татель- ный компо- нент
		Всего	Конт- рольны е работы	Прак- тичес- кие работ ы			
Раздел 1. Числа и величины							
1.1	Числа	10			<p>Устная и письменная работа с числами: составление и чтение, сравнение и упорядочение, представление в виде суммы разрядных слагаемых и дополнение до заданного числа; выбор чисел с заданными свойствами (число единиц разряда, чётность и т. д.). Практическая работа: различение, называние и запись математических терминов, знаков; их использование на письме и в речи при формулировании вывода, объяснении ответа, ведении математических записей.</p> <p>Работа в парах/группах. Обнаружение и проверка общего свойства группы чисел, поиск уникальных свойств числа из группы чисел.</p> <p>Упражнения: использование латинских букв для записи свойств</p>	[Библиотека ЦОК [https://m.edsoo.ru/7f4110fe]]]	ПВ ГВ ДНВ ЦНП ТВ ЭВ

					<p>арифметических действий, обозначения геометрических фигур.</p> <p>Игры-соревнования, связанные с анализом математического текста, распределением чисел (других объектов) на группы по одному-двум существенным основаниям, представлением числа разными способами (в виде предметной модели, суммы разрядных слагаемых, словесной или цифровой записи), использованием числовых данных для построения утверждения, математического текста с числовыми данными (например, текста объяснения) и проверки его истинности</p>		
1.2	Величины	8			<p>Учебный диалог: обсуждение практических ситуаций, в которых необходим переход от одних единиц измерения величины к другим.</p> <p>Установление отношения (больше, меньше, равно) между значениями величины, представленными в разных единицах. Применение соотношений между величинами в ситуациях купли-продажи, движения, работы. Прикидка значения величины на глаз, проверка измерением, расчётами.</p> <p>Моделирование: использование предметной модели для иллюстрации</p>	<p>[Библиотека ЦОК https://m.edsoo.ru/7f4110fe]</p>	<p>ПВ ГВ ДНВ ЦНП ТВ ЭВ</p>

					<p>зависимости между величинами (больше/ меньше), хода выполнения арифметических действий с величинами (сложение, вычитание, увеличение/ уменьшение в несколько раз) в случаях, сводимых к устным вычислениям.</p> <p>Комментирование перехода от одних единиц к другим (однородным).</p> <p>Пропедевтика исследовательской работы: определять с помощью цифровых и аналоговых приборов, измерительных инструментов длину, массу, время; выполнять прикидку и оценку результата измерений; определять продолжительность события</p>		
Итого по разделу		18					
Раздел 2. Арифметические действия							
2.1	Вычисления	40			<p>Упражнения: устные и письменные приёмы вычислений. Устное вычисление в случаях, сводимых к действиям в пределах 100 (действия с десятками, сотнями, умножение и деление на 1, 10, 100). Действия с числами 0 и 1. Прикидка результата выполнения действия.</p> <p>Комментирование хода вычислений с использованием математической терминологии. Применение правил</p>	<p>[Библиотека ЦОК https://m.edsoo.ru/7f4110fe]</p>	<p>ПВ ГВ ДНВ ЦНП ТВ ЭВ</p>

					<p>порядка выполнения действий в предложенной ситуации и при конструировании числового выражения с заданным порядком выполнения действий.</p> <p>Сравнение числовых выражений без вычислений. Упражнение на самоконтроль: обсуждение возможных ошибок в вычислениях по алгоритму, при нахождении значения числового выражения.</p> <p>Оценка рациональности вычисления.</p> <p>Проверка хода и результата выполнения действия.</p> <p>Дифференцированное задание: приведение примеров, иллюстрирующих смысл деления с остатком, интерпретацию результата деления в практической ситуации.</p> <p>Оформление математической записи: составление и проверка правильности математических утверждений относительно набора математических объектов (чисел, величин, числовых выражений, геометрических фигур).</p> <p>Наблюдение закономерностей, общего и различного в ходе выполнения действий одной ступени (сложения- вычитания, умножения-деления). Упражнения:</p>		
--	--	--	--	--	---	--	--

					алгоритмы сложения и вычитания трёхзначных чисел, деления с остатком. Работа в парах/группах: составление инструкции умножения/деления на круглое число, деления чисел подбором		
2.2	Числовые выражения	7			<p>Моделирование: использование предметных моделей для объяснения способа (приёма) нахождения неизвестного компонента арифметического действия.</p> <p>Дифференцированные задания: установление порядка действий при нахождении значения числового выражения</p>	[Библиотека ЦОК [https://m.edsoo.ru/7f4110fe]]	ПВ ГВ ДНВ ЦНП ТВ ЭВ
Итого по разделу		47					
Раздел 3. Текстовые задачи							
3.1	Работа с текстовой задачей	12			<p>Моделирование: составление и использование модели (рисунок, схема, таблица, диаграмма, краткая запись) на разных этапах решения задачи.</p> <p>Комментирование: описание хода рассуждения для решения задачи: по вопросам, с комментированием, составлением выражения.</p> <p>Упражнения на контроль и самоконтроль при решении задач.</p> <p>Анализ образцов записи решения задачи по действиям и с помощью числового выражения. Моделирование:</p>	[Библиотека ЦОК [https://m.edsoo.ru/7f4110fe]]	ПВ ГВ ДНВ ЦНП ТВ ЭВ

					<p>восстановление хода решения задачи по числовому выражению или другой записи её решения.</p> <p>Сравнение задач. Формулирование полного и краткого ответа к задаче, анализ возможности другого ответа или другого способа его получения</p>		
3.2	Решение задач	11			<p>Учебный диалог: нахождение одной из трёх взаимосвязанных величин при решении задач («на движение», «на работу» и пр.).</p> <p>Работа в парах/группах. Решение задач с косвенной формулировкой условия, задач на деление с остатком, задач, иллюстрирующих смысл умножения суммы на число; оформление разных способов решения задачи (например, приведение к единице, кратное сравнение); поиск всех решений.</p> <p>Практическая работа: нахождение доли величины.</p> <p>Сравнение долей одной величины</p>	[Библиотека ЦОК [https://m.edsoo.ru/7f4110fe]]	ПВ ГВ ДНВ ЦНП ТВ ЭВ
Итого по разделу		23					
Раздел 4. Пространственные отношения и геометрические фигуры							
4.1	Геометрические фигуры	9			<p>Исследование объектов окружающего мира:</p> <p>сопоставление их с изученными геометрическими формами.</p> <p>Упражнение: графические и</p>	[Библиотека ЦОК [https://m.edsoo.ru/7f4110fe]]	ПВ ГВ ДНВ ЦНП ТВ

					<p>измерительные действия при построении прямоугольников, квадратов с заданными свойствами (длина стороны, значение периметра, площади); определение размеров предметов на глаз с последующей проверкой — измерением. Пропедевтика исследовательской работы: сравнение фигур по площади, периметру, сравнение однородных величин. Конструирование из бумаги геометрической фигуры с заданной длиной стороны (значением периметра, площади). Мысленное представление и экспериментальная проверка возможности конструирования заданной геометрической фигуры</p>		ЭВ
4.2	Геометрические величины	13			<p>Комментирование хода и результата поиска информации о площади и способах её нахождения. Формулирование и проверка истинности утверждений о значениях геометрических величин. Нахождение площади прямоугольника, квадрата, составление числового равенства при вычислении площади прямоугольника (квадрата). Учебный диалог: соотношение между единицами площади,</p>	<p>[Библиотека ЦОК [https://m.edsoo.ru/7f4110fe]]</p>	<p>ПВ ГВ ДНВ ЦНП ТВ ЭВ</p>

					последовательность действий при переходе от одной единицы площади к другой		
Итого по разделу		22					
Раздел 5. Математическая информация							
5.1	Математическая информация	15			<p>Работа в группах: подготовка суждения о взаимосвязи изучаемых математических понятий и фактов окружающей действительности. Примеры ситуаций, которые целесообразно формулировать на языке математики, объяснять и доказывать математическими средствами</p> <p>Оформление математической записи.</p> <p>Дифференцированное задание: составление утверждения на основе информации, представленной в текстовой форме, использование связок «если ..., то ...», «поэтому», «значит».</p> <p>Оформление результата вычисления по алгоритму.</p> <p>Использование математической терминологии для описания сюжетной ситуации, отношений и зависимостей.</p> <p>Практические работы по установлению последовательности событий, действий, сюжета, выбору и проверке способа действия</p>	[Библиотека ЦОК [https://m.edsoo.ru/7f4110fe]]	ПВ ГВ ДНВ ЦНП ТВ ЭВ

					<p>в предложенной ситуации для разрешения проблемы (или ответа на вопрос).</p> <p>Моделирование предложенной ситуации, нахождение и представление в тексте или графически всех найденных решений.</p> <p>Работа с алгоритмами: воспроизведение, восстановление, использование в общих и частных случаях алгоритмов устных и письменных вычислений (сложение, вычитание, умножение, деление), порядка действий в числовом выражении, нахождения периметра и площади прямоугольника.</p> <p>Работа с информацией: чтение, сравнение, интерпретация, использование в решении данных, представленных в табличной форме (на диаграмме).</p> <p>Работа в парах/группах. Работа по заданному алгоритму. Установление соответствия между разными способами представления информации (иллюстрация, текст, таблица). Дополнение таблиц сложения, умножения. Решение простейших комбинаторных и логических задач. Учебный диалог:</p>		
--	--	--	--	--	--	--	--

					символы, знаки, пиктограммы; их использование в повседневной жизни и в математике. Составление правил работы с известными электронными средствами обучения (ЭФУ, тренажёры и др.)		
Итого по разделу	15						
Повторение пройденного материала	4		1			[Библиотека ЦОК [https://m.edsoo.ru/7f4110fe]]	ПВ ГВ ДНВ ЦНП ТВ ЭВ
Итоговый контроль (контрольные и проверочные работы)	7	7				[Библиотека ЦОК [https://m.edsoo.ru/7f4110fe]]	ПВ ГВ ДНВ ЦНП ТВ ЭВ
ОБЩЕЕ КОЛИЧЕСТВО ЧАСОВ ПО ПРОГРАММЕ	136	7	1				

4 КЛАСС

№ п/п	Наименование разделов и тем программы	Количество часов			Виды деятельности обучающихся	Электронные (цифровые) образовательные ресурсы	Воспитательный компонент
		Всего	Контрольные работы	Практические работы			
Раздел 1. Числа и величины							
1.1	Числа	11			<p>Упражнения: устная и письменная работа с числами: запись многозначного числа, его представление в виде суммы разрядных слагаемых; классы и разряды; выбор чисел с заданными свойствами (число разрядных единиц, чётность и т. д.).</p> <p>Моделирование многозначных чисел, характеристика классов и разрядов многозначного числа.</p> <p>Учебный диалог: формулирование и проверка истинности утверждения о числе. Запись числа, обладающего заданным свойством. Называние и объяснение свойств числа: чётное/нечётное, круглое, трёх- (четырёх-, пяти-, шести-) значное; ведение математических записей. Работа в парах/группах: упорядочение многозначных чисел;</p>	<p>Библиотека ЦОК https://m.edsoo.ru/7f411f36</p>	<p>ПВ ГВ ДНВ ЦНП ТВ ЭВ</p>

					<p>классификация чисел по одному-двум основаниям;</p> <p>запись общего свойства группы чисел.</p> <p>Практические работы: установление правила, по которому составлен ряд чисел, продолжение ряда, заполнение пропусков в ряду чисел; описание положения числа в ряду чисел</p>		
1.2	Величины	12			<p>Обсуждение практических ситуаций.</p> <p>Распознавание величин, характеризующих процесс движения (скорость, время, расстояние), работы (производительность труда, время работы, объём работ). Установление зависимостей между величинами.</p> <p>Упорядочение по скорости, времени, массе.</p> <p>Моделирование: составление схемы движения, работы. Комментирование: представление значения величины на основе содержательного смысла; оформление математических записей.</p> <p>Дифференцированные задания: запись в виде равенства (неравенства) результата разностного, кратного сравнения величин, увеличения/уменьшения значения величины в несколько раз.</p> <p>Пропедевтика исследовательской работы: определять с помощью цифровых и аналоговых приборов массу</p>	<p>Библиотека ЦОК</p> <p>https://m.edsoo.ru/7f411f36</p>	<p>ПВ</p> <p>ГВ</p> <p>ДНВ</p> <p>ЦНП</p> <p>ТВ</p> <p>ЭВ</p>

					предмета, температуру (например, воды, воздуха в помещении), скорость движения транспортного средства; определять с помощью измерительных сосудов вместимость; выполнять прикидку и оценку результата измерений		
Итого по разделу		23					
Раздел 2. Арифметические действия							
2.1	Вычисления	25			<p>Упражнения: устные вычисления в пределах ста и случаях, сводимых к вычислениям в пределах ста.</p> <p>Обсуждение и применение: алгоритмы письменных вычислений; проверка хода (соответствие алгоритму, частные случаи выполнения действий) и результата действия.</p> <p>Комментирование: хода выполнения арифметического действия по алгоритму, нахождения неизвестного компонента арифметического действия.</p> <p>Учебный диалог: обсуждение допустимого результата выполнения действия на основе зависимости между компонентами и результатом действия (сложения, вычитания, умножения, деления).</p>	Библиотека ЦОК https://m.edsoo.ru/7f411f36	ПВ ГВ ДНВ ЦНП ТВ ЭВ

					<p>Упражнения: прогнозирование возможных ошибок в вычислениях по алгоритму, при нахождении неизвестного компонента арифметического действия.</p> <p>Задания на проведение контроля и самоконтроля. Самостоятельное применение приёмов устных вычислений, основанных на знании свойств арифметических действий и состава числа. Практические работы: выполнение сложения и вычитания по алгоритму в пределах 100 000; выполнение умножения и деления.</p> <p>Умножение и деление круглых чисел (в том числе на 10, 100, 1000).</p> <p>Наблюдение: примеры рациональных вычислений. Использование свойств арифметических действий для удобства вычислений.</p> <p>Работа в парах/группах: применение разных способов проверки правильности вычислений; использование калькулятора для практических расчётов</p>		
2.2	Числовые выражения	12			<p>Использование букв для обозначения чисел, неизвестного компонента действия. Поиск значения числового выражения, содержащего 3–4 действия (со скобками, без скобок).</p>	<p>Библиотека ЦОК https://m.edsoo.ru/7f411f36</p>	<p>ПВ ГВ ДНВ ЦНП ТВ</p>

					<p>Самостоятельная проверка правильности нахождения значения числового выражения (с опорой на правила установления порядка действий, алгоритмы выполнения арифметических действий, прикидку результата).</p> <p>Работа в группах: приведение примеров, иллюстрирующих смысл и ход выполнения арифметических действий, свойства действий</p>		ЭВ
Итого по разделу		37					
Раздел 3. Текстовые задачи							
3.1	Решение текстовых задач	20			<p>Моделирование текста задачи: схема, рисунок, таблица, краткая запись; использование геометрических, графических образов в ходе решения задачи. Обсуждение способа решения задачи, формы записи решения, реальности и логичности ответа на вопрос.</p> <p>Дифференцированные задания: выбор основания и сравнение задач.</p> <p>Работа в парах/группах: решение арифметическим способом задач в 2–3 действия; комментирование этапов решения задачи; разные записи решения одной и той же задачи.</p>	<p>Библиотека ЦОК https://m.edsoo.ru/7f411f36</p>	<p>ПВ ГВ ДНВ ЦНП ТВ ЭВ</p>

					<p>Практическая работа: нахождение доли величины, величины по её доле.</p> <p>Оформление математических записей: полная запись решения текстовой задачи (модель; решение по действиям, по вопросам или с помощью числового выражения; формулировка ответа</p>		
Итого по разделу		20					
Раздел 4. Пространственные отношения и геометрические фигуры							
4.1	Геометрические фигуры	12			<p>Исследование объектов окружающего мира: сопоставление их с изученными геометрическими формами.</p> <p>Упражнения: графические и измерительные действия при выполнении измерений и вычислений периметра многоугольника, площади прямоугольника, квадрата, фигуры, составленной из прямоугольников.</p> <p>Конструирование, изображение фигур, имеющих ось симметрии; построение окружности заданного радиуса.</p> <p>Комментирование хода и результата поиска информации о геометрических фигурах и их моделях в окружающем.</p> <p>Упражнения на классификацию геометрических фигур по одному-двум основаниям.</p>	<p>Библиотека ЦОК</p> <p>https://m.edsoo.ru/7f411f36</p>	<p>ПВ</p> <p>ГВ</p> <p>ДНВ</p> <p>ЦНП</p> <p>ТВ</p> <p>ЭВ</p>

					<p>с помощью циркуля. Изображение геометрических фигур с заданными свойствами.</p> <p>Учебный диалог: различение, называние фигур (прямой угол); геометрических величин (периметр, площадь).</p> <p>Упражнения на контроль и самоконтроль деятельности.</p> <p>Определение размеров в окружающем и на чертеже на глаз и с помощью измерительных приборов</p>		
4.2	Геометрические величины	8			<p>Комментирование хода и результата поиска информации о площади и способах её нахождения.</p> <p>Формулирование и проверка истинности утверждений о значениях геометрических величин.</p> <p>Практические работы: нахождение площади фигуры, составленной из прямоугольников (квадратов), сравнение однородных величин, использование свойств прямоугольника и квадрата для решения задач</p>	<p>Библиотека ЦОК https://m.edsoo.ru/7f411f36</p>	<p>ПВ ГВ ДНВ ЦНП ТВ ЭВ</p>
Итого по разделу		20					
Раздел 5. Математическая информация							
5.1	Математическая информация	15			<p>Дифференцированные задания: комментирование с использованием математической терминологии; математическая характеристика</p>	<p>Библиотека ЦОК https://m.edsoo.ru/7f411f36</p>	<p>ПВ ГВ ДНВ ЦНП</p>

				<p>предлагаемой житейской ситуации. Формулирование вопросов для поиска числовых характеристик, математических отношений и зависимостей (последовательность и продолжительность событий, положение в пространстве, формы и размеры).</p> <p>Работа в группах: обсуждение ситуаций использования примеров и контрпримеров; планирование сбора данных о заданном объекте (числе, величине, геометрической фигуре).</p> <p>Дифференцированные задания: оформление математической записи; представление информации в предложенной или самостоятельно выбранной форме.</p> <p>Комментирование: установление истинности заданных и самостоятельно составленных утверждений.</p> <p>Практические работы: учебные задачи с точными и приближёнными данными, доступными электронными средствами обучения, пособиями; использование простейших шкал и измерительных приборов.</p>	ТВ ЭВ
--	--	--	--	--	----------

					Учебный диалог: «Применение алгоритмов в учебных и практических ситуациях». Работа с информацией: чтение, представление, формулирование вывода относительно данных, представленных в табличной форме (на диаграмме, схеме, другой модели)		
Итого по разделу	15						
Повторение пройденного материала	14		2			Библиотека ЦОК https://m.edsoo.ru/7f411f36	ПВ ГВ ДНВ ЦНП ТВ ЭВ
Итоговый контроль (контрольные и проверочные работы)	7	7				Библиотека ЦОК https://m.edsoo.ru/7f411f36	
ОБЩЕЕ КОЛИЧЕСТВО ЧАСОВ ПО ПРОГРАММЕ	136	7	2				

ПОУРОЧНОЕ ПЛАНИРОВАНИЕ

1 КЛАСС

№ п/п	Тема урока	Количество часов			Электронные цифровые образовательные ресурсы
		Всего	Контрольные работы	Практические работы	
1	Количественный счёт. Один, два, три...	1			https://resh.edu.ru/subject/12/1/
2	Порядковый счёт. Первый, второй, третий...	1			https://resh.edu.ru/subject/12/1/
3	Расположение предметов и объектов на плоскости, в пространстве: слева/справа, сверху/снизу; установление пространственных отношений. Вверху. Внизу. Слева. Справа	1			https://resh.edu.ru/subject/12/1/
4	Сравнение по количеству: столько же, сколько. Столько же. Больше. Меньше	1			https://resh.edu.ru/subject/12/1/
5	Сравнение по количеству: больше, меньше. Столько же. Больше. Меньше	1			https://resh.edu.ru/subject/12/1/
6	Характеристики объекта, группы объектов (количество, форма, размер, запись)	1			https://resh.edu.ru/subject/12/1/
7	Расположение предметов и объектов на плоскости, в пространстве: установление пространственных	1			https://resh.edu.ru/subject/12/1/

	отношений. Вверху. Внизу, слева. Справа. Что узнали. Чему научились				
8	Различение, чтение чисел. Число и цифра 1	1			https://resh.edu.ru/subject/12/1/
9	Число и количество. Число и цифра 2	1			https://resh.edu.ru/subject/12/1/
10	Сравнение чисел, упорядочение чисел. Число и цифра 3	1			https://resh.edu.ru/subject/12/1/
11	Увеличение числа на одну или несколько единиц. Знаки действий	1			https://resh.edu.ru/subject/12/1/
12	Уменьшение числа на одну или несколько единиц. Знаки действий	1			https://resh.edu.ru/subject/12/1/
13	Многоугольники: различение, сравнение, изображение от руки на листе в клетку. Число и цифра 4	1			https://resh.edu.ru/subject/12/1/
14	Длина. Сравнение по длине: длиннее, короче, одинаковые по длине	1			https://resh.edu.ru/subject/12/1/
15	Состав числа. Запись чисел в заданном порядке. Число и цифра 5	1			https://resh.edu.ru/subject/12/1/
16	Конструирование целого из частей (чисел, геометрических фигур)	1			https://resh.edu.ru/subject/12/1/
17	Чтение таблицы (содержащей не более четырёх данных)	1			https://resh.edu.ru/subject/12/1/
18	Распознавание геометрических фигур: точка, отрезок и др. Точка. Кривая линия. Прямая линия. Отрезок. Луч	1			https://resh.edu.ru/subject/12/1/

19	Изображение геометрических фигур с помощью линейки на листе в клетку	1			https://resh.edu.ru/subject/12/1/
20	Сбор данных об объекте по образцу; выбор объекта по описанию	1			https://resh.edu.ru/subject/12/1/
21	Запись результата сравнения: больше, меньше, столько же (равно). Знаки сравнения	1			https://resh.edu.ru/subject/12/1/
22	Сравнение без измерения: выше — ниже, шире — уже, длиннее — короче	1			https://resh.edu.ru/subject/12/1/
23	Сравнение геометрических фигур: общее, различное. Многоугольник. Круг	1			https://resh.edu.ru/subject/12/1/
24	Расположение, описание расположения геометрических фигур на плоскости. Число и цифра 6	1			https://resh.edu.ru/subject/12/1/
25	Увеличение, уменьшение числа на одну или несколько единиц. Числа 6 и 7. Цифра 7	1			https://resh.edu.ru/subject/12/1/
26	Число как результат счета. Состав числа. Числа 8 и 9. Цифра 8	1			https://resh.edu.ru/subject/12/1/
27	Число как результат измерения. Числа 8 и 9. Цифра 9	1			https://resh.edu.ru/subject/12/1/
28	Число и цифра 0	1			https://resh.edu.ru/subject/12/1/
29	Число 10	1			https://resh.edu.ru/subject/12/1/

30	Закономерность в ряду заданных объектов: её обнаружение, продолжение ряда	1			https://resh.edu.ru/subject/12/1/
31	Обобщение. Состав чисел в пределах 10	1			https://resh.edu.ru/subject/12/1/
32	Единицы длины: сантиметр. Сантиметр	1			https://resh.edu.ru/subject/12/1/
33	Измерение длины отрезка. Сантиметр	1			https://resh.edu.ru/subject/12/1/
34	Чтение рисунка, схемы с 1—2 числовыми данными (значениями данных величин)	1			https://resh.edu.ru/subject/12/1/
35	Измерение длины с помощью линейки. Сантиметр	1			https://resh.edu.ru/subject/12/1/
36	Верные (истинные) и неверные (ложные) предложения, составленные относительно заданного набора математических объектов	1			https://resh.edu.ru/subject/12/1/
37	Числа от 1 до 10. Повторение	1			https://resh.edu.ru/subject/12/1/
38	Действие сложения. Компоненты действия, запись равенства. Вычисления вида $\square + 1$, $\square - 1$	1			https://resh.edu.ru/subject/12/1/
39	Сложение в пределах 10. Применение в практических ситуациях. Вычисления вида $\square + 1$, $\square - 1$	1			https://resh.edu.ru/subject/12/1/

40	Запись результата увеличения на несколько единиц. $\square + 1 + 1, \square - 1 - 1$	1			https://resh.edu.ru/subject/12/1/
41	Дополнение до 10. Запись действия	1			https://resh.edu.ru/subject/12/1/
42	Текстовая задача: структурные элементы. Дополнение текста до задачи. Задача	1			https://resh.edu.ru/subject/12/1/
43	Текстовая задача: структурные элементы, составление текстовой задачи по образцу. Задача	1			https://resh.edu.ru/subject/12/1/
44	Текстовая сюжетная задача в одно действие: запись решения, ответа задачи. Модели задач: краткая запись, рисунок, схема	1			https://resh.edu.ru/subject/12/1/
45	Текстовая сюжетная задача в одно действие: запись решения, ответа задачи. Задачи на увеличение числа на несколько единиц	1			https://resh.edu.ru/subject/12/1/
46	Составление задачи по краткой записи, рисунку, схеме	1			https://resh.edu.ru/subject/12/1/
47	Изображение геометрических фигур с помощью линейки на листе в клетку. Изображение ломаной	1			https://resh.edu.ru/subject/12/1/
48	Таблица сложения чисел (в пределах 10)	1			https://resh.edu.ru/subject/12/1/
49	Текстовая сюжетная задача в одно действие: запись решения, ответа задачи. Задачи на нахождение суммы	1			https://resh.edu.ru/subject/12/1/

50	Текстовая сюжетная задача в одно действие. Выбор и объяснение верного решения задачи	1			https://resh.edu.ru/subject/12/1/
51	Обобщение по теме «Решение текстовых задач»	1			https://resh.edu.ru/subject/12/1/
52	Сравнение длин отрезков	1			https://resh.edu.ru/subject/12/1/
53	Сравнение по длине, проверка результата сравнения измерением	1			https://resh.edu.ru/subject/12/1/
54	Группировка объектов по заданному признаку	1			https://resh.edu.ru/subject/12/1/
55	Свойства группы объектов, группировка по самостоятельно установленному свойству	1			https://resh.edu.ru/subject/12/1/
56	Расположение предметов и объектов на плоскости, в пространстве: слева/справа, сверху/снизу, между; установление пространственных отношений. Внутри. Вне. Между. Перед? За? Между?	1			https://resh.edu.ru/subject/12/1/
57	Геометрические фигуры: распознавание круга, треугольника, четырехугольника. Распознавание треугольников на чертеже	1			https://resh.edu.ru/subject/12/1/
58	Геометрические фигуры: распознавание круга, треугольника, четырёхугольника. Распределение фигур на группы. Отрезок Ломаная. Треугольник	1			https://resh.edu.ru/subject/12/1/

59	Построение отрезка заданной длины	1			https://resh.edu.ru/subject/12/1/
60	Многоугольники: различение, сравнение, изображение от руки на листе в клетку. Прямоугольник. Квадрат	1			https://resh.edu.ru/subject/12/1/
61	Обобщение по теме «Пространственные отношения и геометрические фигуры»	1			https://resh.edu.ru/subject/12/1/
62	Сравнение двух объектов (чисел, величин, геометрических фигур, задач)	1			https://resh.edu.ru/subject/12/1/
63	Действие вычитания. Компоненты действия, запись равенства	1			https://resh.edu.ru/subject/12/1/
64	Вычитание в пределах 10. Применение в практических ситуациях. Вычитание вида $6 - \square$, $7 - \square$	1			https://resh.edu.ru/subject/12/1/
65	Сложение и вычитание в пределах 10	1			https://resh.edu.ru/subject/12/1/
66	Запись результата вычитания нескольких единиц. Вычитание вида $8 - \square$, $9 - \square$	1			https://resh.edu.ru/subject/12/1/
67	Выбор и запись арифметического действия в практической ситуации	1			https://resh.edu.ru/subject/12/1/
68	Устное сложение и вычитание в пределах 10. Что узнали. Чему научились	1			https://resh.edu.ru/subject/12/1/
69	Текстовая сюжетная задача в одно действие: запись решения, ответа	1			https://resh.edu.ru/subject/12/1/

	задачи. Задачи на уменьшение числа на несколько единиц				
70	Текстовая сюжетная задача в одно действие: запись решения, ответа задачи. Задачи на разностное сравнение	1			https://resh.edu.ru/subject/12/1/
71	Зависимость между данными и искомой величиной в текстовой задаче. Литр	1			https://resh.edu.ru/subject/12/1/
72	Перестановка слагаемых при сложении чисел	1			https://resh.edu.ru/subject/12/1/
73	Переместительное свойство сложения и его применение для вычислений	1			https://resh.edu.ru/subject/12/1/
74	Извлечение данного из строки, столбца таблицы	1			https://resh.edu.ru/subject/12/1/
75	Выполнение 1—3-шаговых инструкций, связанных с вычислениями	1			https://resh.edu.ru/subject/12/1/
76	Обобщение. Сложение и вычитание в пределах 10. Что узнали. Чему научились	1			https://resh.edu.ru/subject/12/1/
77	Текстовая сюжетная задача в одно действие: запись решения, ответа задачи. Задачи на увеличение и уменьшение числа на несколько единиц	1			https://resh.edu.ru/subject/12/1/

78	Геометрические фигуры: квадрат. Прямоугольник. Квадрат	1			https://resh.edu.ru/subject/12/1/
79	Геометрические фигуры: прямоугольник. Прямоугольник. Квадрат	1			https://resh.edu.ru/subject/12/1/
80	Выбор и запись арифметического действия для получения ответа на вопрос	1			https://resh.edu.ru/subject/12/1/
81	Комментирование хода увеличения, уменьшения числа до заданного; запись действия	1			https://resh.edu.ru/subject/12/1/
82	Компоненты действия сложения. Нахождение неизвестного компонента	1			https://resh.edu.ru/subject/12/1/
83	Решение задач на увеличение, уменьшение длины	1			https://resh.edu.ru/subject/12/1/
84	Увеличение, уменьшение длины отрезка. Построение, запись действия	1			https://resh.edu.ru/subject/12/1/
85	Построение квадрата	1			https://resh.edu.ru/subject/12/1/
86	Текстовая сюжетная задача в одно действие: запись решения, ответа задачи. Задачи на нахождение неизвестного уменьшаемого	1			https://resh.edu.ru/subject/12/1/
87	Текстовая сюжетная задача в одно действие: запись решения, ответа задачи. Задачи на нахождение неизвестного вычитаемого	1			https://resh.edu.ru/subject/12/1/

88	Вычитание как действие, обратное сложению	1			https://resh.edu.ru/subject/12/1/
89	Сравнение без измерения: старше — моложе, тяжелее — легче. Килограмм	1			https://resh.edu.ru/subject/12/1/
90	Выполнение 1—3-шаговых инструкций, связанных с измерением длины	1			https://resh.edu.ru/subject/12/1/
91	Внесение одного-двух данных в таблицу	1			https://resh.edu.ru/subject/12/1/
92	Компоненты действия вычитания. Нахождение неизвестного компонента	1			https://resh.edu.ru/subject/12/1/
93	Числа от 1 до 10. Сложение и вычитание. Повторение. Что узнали. Чему научились	1			https://resh.edu.ru/subject/12/1/
94	Задачи на нахождение суммы и остатка. Повторение, что узнали. Чему научились	1			https://resh.edu.ru/subject/12/1/
95	Задачи на увеличение (уменьшение) числа на несколько единиц. Повторение. Что узнали. Чему научились	1			https://resh.edu.ru/subject/12/1/
96	Числа от 11 до 20. Десятичный принцип записи чисел. Нумерация	1			https://resh.edu.ru/subject/12/1/
97	Порядок следования чисел от 11 до 20. Сравнение и упорядочение чисел	1			https://resh.edu.ru/subject/12/1/
98	Однозначные и двузначные числа	1			https://resh.edu.ru/subject/12/1/

99	Единицы длины: сантиметр, дециметр; установление соотношения между ними. Дециметр	1			https://resh.edu.ru/subject/12/1/
100	Измерение длины отрезка в разных единицах (сантиметры, дециметры)	1			https://resh.edu.ru/subject/12/1/
101	Сложение в пределах 20 без перехода через десяток. Вычисления вида $10 + 7$. $17 - 7$. $17 - 10$	1			https://resh.edu.ru/subject/12/1/
102	Вычитание в пределах 20 без перехода через десяток. Вычисления вида $10 + 7$. $17 - 7$. $17 - 10$	1			https://resh.edu.ru/subject/12/1/
103	Десяток. Счёт десятками	1			https://resh.edu.ru/subject/12/1/
104	Сложение и вычитание в пределах 20 без перехода через десяток. Что узнали. Чему научились	1			https://resh.edu.ru/subject/12/1/
105	Составление и чтение числового выражения, содержащего 1-2 действия	1			https://resh.edu.ru/subject/12/1/
106	Обобщение. Числа от 1 до 20: различение, чтение, запись. Что узнали. Чему научились	1			https://resh.edu.ru/subject/12/1/
107	Сложение и вычитание с числом 0	1			https://resh.edu.ru/subject/12/1/
108	Задачи на разностное сравнение. Повторение	1			https://resh.edu.ru/subject/12/1/
109	Переход через десяток при сложении. Представление на модели и запись действия. Табличное сложение	1			https://resh.edu.ru/subject/12/1/

110	Переход через десяток при вычитании. Представление на модели и запись действия	1			https://resh.edu.ru/subject/12/1/
111	Сложение в пределах 15. Сложение вида $\square + 2$, $\square + 3$. Сложение вида $\square + 4$. Сложение вида $\square + 5$. Сложение вида $\square + 6$	1			https://resh.edu.ru/subject/12/1/
112	Вычитание в пределах 15. Табличное вычитание. Вычитание вида $11 - \square$. Вычитание вида $12 - \square$. Вычитание вида $13 - \square$. Вычитание вида $14 - \square$. Вычитание вида $15 - \square$	1			https://resh.edu.ru/subject/12/1/
113	Сложение и вычитание в пределах 15. Что узнали. Чему научились	1			https://resh.edu.ru/subject/12/1/
114	Сложение и вычитание чисел в пределах 20. Сложение однозначных чисел с переходом через десяток. Что узнали. Чему научились	1			https://resh.edu.ru/subject/12/1/
115	Таблица сложения. Применение таблицы для сложения и вычитания чисел в пределах 20	1			https://resh.edu.ru/subject/12/1/
116	Сложение в пределах 20. Что узнали. Чему научились	1			https://resh.edu.ru/subject/12/1/
117	Вычитание в пределах 20. Что узнали. Чему научились	1			https://resh.edu.ru/subject/12/1/
118	Сложение и вычитание в пределах 20 с комментированием хода выполнения действия	1			https://resh.edu.ru/subject/12/1/

119	Счёт по 2, по 3, по 5. Сложение одинаковых слагаемых	1			https://resh.edu.ru/subject/12/1/
120	Обобщение. Состав чисел в пределах 20. Что узнали. Чему научились в 1 классе	1			https://resh.edu.ru/subject/12/1/
121	Обобщение. Сложение и вычитание в пределах 20 без перехода через десяток. Что узнали. Чему научились в 1 классе	1			https://resh.edu.ru/subject/12/1/
122	Обобщение. Комментирование сложения и вычитания с переходом через десяток. Что узнали. Чему научились в 1 классе	1			https://resh.edu.ru/subject/12/1/
123	Обобщение по теме «Числа от 1 до 20. Сложение и вычитание». Что узнали. Чему научились в 1 классе	1			https://resh.edu.ru/subject/12/1/
124	Числа от 11 до 20. Повторение. Что узнали. Чему научились в 1 классе	1			https://resh.edu.ru/subject/12/1/
125	Единица длины: сантиметр, дециметр. Повторение. Что узнали. Чему научились в 1 классе	1			https://resh.edu.ru/subject/12/1/
126	Числа от 1 до 20. Сложение с переходом через десяток. Повторение. Что узнали. Чему научились в 1 классе	1			https://resh.edu.ru/subject/12/1/
127	Числа от 1 до 20. Вычитание с переходом через десяток.	1			https://resh.edu.ru/subject/12/1/

	Повторение. Что узнали. Чему научились в 1 классе				
128	Числа от 1 до 20. Повторение. Что узнали. Чему научились в 1 классе	1			https://resh.edu.ru/subject/12/1/
129	Нахождение неизвестного компонента: действия сложения, вычитания. Повторение. Что узнали. Чему научились в 1 классе	1			https://resh.edu.ru/subject/12/1/
130	Измерение длины отрезка. Повторение. Что узнали. Чему научились в 1 классе	1			https://resh.edu.ru/subject/12/1/
131	Сравнение, группировка, закономерности, высказывания. Таблицы. Повторение. Что узнали. Чему научились в 1 классе	1			https://resh.edu.ru/subject/12/1/
132	Итоговая контрольная работа	1	1		
ОБЩЕЕ КОЛИЧЕСТВО ЧАСОВ ПО ПРОГРАММЕ		132	1	0	

2 КЛАСС

№ п/п	Тема урока	Количество часов			Электронные цифровые образовательные ресурсы
		Всего	Контрольные работы	Практические работы	
1	Числа от 1 до 100: действия с числами до 20. Повторение	1			https://resh.edu.ru/subject/lesson/5666/conspect/308737/ https://www.yaklass.ru/p/matematika/2-klass/chisla-ot-20-do-100-numeratciia-chisla-i-tcifry-15131/re-f3e9555e-c182-4a87-b94c-b64cecd5cd30
2	Устное сложение и вычитание в пределах 20. Повторение	1			https://www.yaklass.ru/p/matematika/2-klass/slozhenie-i-vychitanie-16321/pravila-slozheniia-i-vychitaniia-chisel-v-predelakh-20-s-perekhodomchere_-15727
3	Числа в пределах 100: чтение, запись. Десятичный принцип записи чисел. Поместное значение цифр в записи числа. Десяток. Счёт десятками до 100. Числа от 11 до 100	1			https://resh.edu.ru/subject/lesson/6206/start/162246/
4	Числа в пределах 100: десятичный состав. Представление числа в виде суммы разрядных слагаемых	1			
5	Числа в пределах 100: упорядочение. Установление закономерности в записи	1			

	последовательности из чисел, её продолжение				
6	Входная контрольная работа	1	1		
7	Работа с величинами: измерение длины (единица длины — миллиметр)	1			https://resh.edu.ru/subject/lesson/6207/start/210520/
8	Измерение величин. Решение практических задач	1			
9	Сравнение чисел в пределах 100. Неравенство, запись неравенства	1			
10	Работа с величинами: измерение длины (единица длины — метр)	1			https://www.yaklass.ru/p/matematika/2-klass/mera-16980/mera-dliny-metr-15816-metr
11	Свойства чисел: однозначные и двузначные числа	1			https://www.yaklass.ru/p/matematika/2-klass/chisla-ot-20-do-100-numeratciiia-chisla-i-tcifry-15131/re-9313fdf5-4172-454a-b04f-04959d2aabad
12	Работа с величинами: измерение длины (единицы длины — метр, дециметр, сантиметр, миллиметр)	1			https://www.yaklass.ru/p/matematika/2-klass/mera-16980/mera-dliny-metr-15816-metr https://www.yaklass.ru/p/matematika/1-klass/mery-15407/mera-dliny-santimetr-15408-sm https://www.yaklass.ru/p/matematika/1-klass/mery-

					15407/mera-dliny-detcimetr-15409 - дм https://resh.edu.ru/subject/lesson/6207/start/210520/ - мм
13	Работа с величинами. Единицы стоимости: рубль, копейка	1			https://resh.edu.ru/subject/lesson/3567/start/162401/
14	Увеличение, уменьшение числа на несколько единиц/десятков	1			https://resh.edu.ru/subject/lesson/5667/start/162370/
15	Соотношения между единицами величины (в пределах 100). Соотношения между единицами: рубль, копейка; метр, сантиметр	1			
16	Решение текстовых задач на применение смысла арифметического действия (сложение, вычитание)	1			
17	Чтение, представление текста задачи в виде рисунка, схемы или другой модели	1			
18	Верные (истинные) и неверные (ложные) утверждения, содержащие зависимости между числами/величинами	1			
19	Представление текста задачи разными способами: в виде схемы, краткой записи	1			
20	Закономерность в ряду чисел, геометрических фигур: её объяснение с использованием математической терминологии	1			

21	Фиксация ответа к задаче и его проверка (формулирование, проверка на достоверность, следование плану, соответствие поставленному вопросу)	1			
22	Работа с величинами: измерение времени. Единица времени: час	1			https://resh.edu.ru/subject/lesson/6210/start/162494/
23	Распознавание и изображение геометрических фигур: ломаная. Длина ломаной	1			https://resh.edu.ru/subject/lesson/4269/start/272949/
24	Измерение длины ломаной, нахождение длины ломаной с помощью вычислений. Сравнение длины ломаной с длиной отрезка	1			https://resh.edu.ru/subject/lesson/4269/start/272949/
25	Работа с величинами: измерение времени (единицы времени — час, минута). Определение времени по часам	1			https://resh.edu.ru/subject/lesson/6210/start/162494/
26	Разностное сравнение чисел, величин	1			
27	Работа с величинами: измерение времени (единицы времени – час, минута). Единицы времени – час, минута, секунда	1			https://resh.edu.ru/subject/lesson/6210/start/162494/
28	Составление, чтение числового выражения со скобками, без скобок	1			https://resh.edu.ru/subject/lesson/5668/start/162556/
29	Измерение периметра прямоугольника, запись результата измерения в сантиметрах	1			https://www.yaklass.ru/p/matematika/2-klass/tekstovye-zadachi-16978/nakhodim-perimetr-15685
30	Сочетательное свойство сложения	1			https://resh.edu.ru/subject/lesson/6208/start/210675/

31	Переместительное, сочетательное свойства сложения, их применение для вычислений	1			https://resh.edu.ru/subject/lesson/6208/start/210675/
32	Характеристика числа, группы чисел. Группировка чисел по выбранному свойству. Группировка числовых выражений по выбранному свойству	1			
33	Составление предложений с использованием математической терминологии; проверка истинности утверждений. Составление верных равенств и неравенств	1			
34	Контрольная работа №1	1	1		
35	Устное сложение и вычитание чисел в пределах 100. Сложение и вычитание с круглым числом	1			https://resh.edu.ru/subject/lesson/5688/start/210737/
36	Дополнение моделей (схем, изображений) готовыми числовыми данными. Столбчатая диаграмма; использование данных диаграммы для решения учебных и практических задач	1			
37	Устное сложение и вычитание чисел в пределах 100. Прибавление и вычитание однозначного числа без перехода через разряд. Вычисления вида $36 + 2$, $36 + 20$	1			https://resh.edu.ru/subject/lesson/4293/start/210768/
38	Проверка результата вычисления (реальность ответа, обратное действие). Проверка сложения и вычитания. Вычисление вида $36 - 2$, $36 - 20$	1			https://resh.edu.ru/subject/lesson/4293/start/210768/

39	Письменное сложение и вычитание чисел в пределах 100. Дополнение до круглого числа. Вычисления вида $26 + 4$, $95 + 5$	1			https://resh.edu.ru/subject/lesson/3577/start/272980/
40	Письменное сложение и вычитание чисел в пределах 100. Сложение без перехода через разряд	1			
41	Вычисление суммы, разности удобным способом	1			
42	Письменное сложение и вычитание чисел в пределах 100. Вычитание без перехода через разряд	1			
43	Нахождение, формулирование одного-двух общих признаков набора математических объектов: чисел, величин, геометрических фигур	1			
44	Письменное сложение и вычитание чисел в пределах 100. Вычитание двузначного числа из круглого числа	1			
45	Контрольная работа №2	1	1		
46	Устное сложение и вычитание чисел в пределах 100. Числовое выражение без скобок: составление, чтение, устное нахождение значения	1			
47	Устное сложение и вычитание чисел в пределах 100. Приемы прибавления однозначного числа с переходом через разряд. Вычисления вида $26 + 7$	1			https://resh.edu.ru/subject/lesson/5671/start/270349/

48	Устное сложение и вычитание чисел в пределах 100. Приемы вычитания однозначного числа с переходом через разряд. Вычисления вида $35 - 7$	1			https://resh.edu.ru/subject/lesson/5671/start/270349/
49	Устное сложение и вычитание чисел в пределах 100. Числовое выражение со скобками: составление, чтение, устное нахождение значения	1			
50	Верные (истинные) и неверные (ложные) утверждения, содержащие количественные, пространственные отношения	1			
51	Оформление решения задачи (по вопросам, по действиям с пояснением)	1			
52	Конструирование утверждений с использованием слов «каждый», «все»	1			
53	Взаимосвязь компонентов и результата действия сложения. Буквенные выражения. Уравнения	1			https://resh.edu.ru/subject/lesson/5672/start/210954/
54	Расчётные задачи на увеличение/уменьшение величины на несколько единиц	1			
55	Построение отрезка заданной длины	1			
56	Неизвестный компонент действия сложения, его нахождение. Проверка сложения	1			https://resh.edu.ru/subject/lesson/3640/start/211016/ https://resh.edu.ru/subject/lesson/4294/start/272825/

57	Взаимосвязь компонентов и результата действия вычитания. Проверка вычитания	1			
58	Неизвестный компонент действия вычитания, его нахождение	1			https://www.yaklass.ru/p/matematika/2-klass/uravnenie-16987/uravnenie-raznost-15794
59	План решения задачи в два действия, выбор соответствующих плану арифметических действий	1			https://resh.edu.ru/subject/lesson/5673/start/211047/
60	Запись решения задачи в два действия	1			https://resh.edu.ru/subject/lesson/5673/start/211047/
61	Работа с таблицами: извлечение и использование для ответа на вопрос информации, представленной в таблице (таблицы сложения, умножения), внесение данных в таблицу	1			
62	Сравнение геометрических фигур	1			
63	Работа с таблицами: извлечение и использование для ответа на вопрос информации, представленной в таблице (таблицы сложения, умножения; график дежурств, наблюдения в природе и пр.), внесение данных в таблицу. Проверка сложения	1			
64	Классификация объектов по заданному и самостоятельно установленному основанию	1			
65	Контрольная работа №3	1	1		

66	Распознавание и изображение геометрических фигур: многоугольник, ломаная	1			
67	Алгоритм письменного сложения чисел	1			
68	Алгоритм письменного вычитания чисел	1			
69	Периметр многоугольника (треугольника, четырехугольника)	1			https://www.yaklass.ru/p/matematika/2-klass/tekstovye-zadachi-16978/nakhodim-perimetr-15685
70	Распознавание и изображение геометрических фигур: точка, прямая, отрезок	1			
71	Распознавание и изображение геометрических фигур: прямой угол. Виды углов	1			https://resh.edu.ru/subject/lesson/5679/start/211672/ https://www.yaklass.ru/p/matematika/2-klass/luch-priamoi-tupoi-i-ostrye-ugly-17131/figura-ugol-i-ego-kharakteristiki-15837 https://www.yaklass.ru/p/matematika/2-klass/luch-priamoi-tupoi-i-ostrye-ugly-17131/kharakteristiki-priamogo-tupogo-i-ostrogo-uglov-15855
72	Правило составления ряда чисел, величин, геометрических фигур (формулирование правила, проверка правила, дополнение ряда)	1			
73	Письменное сложение и вычитание чисел в пределах 100. Прибавление и вычитание однозначного числа с переходом через разряд	1			

74	Письменное сложение и вычитание чисел в пределах 100. Вычисления вида $52 - 24$	1			
75	Письменное сложение и вычитание чисел в пределах 100. Прикидка результата, его проверка	1			
76	Конструирование геометрических фигур (треугольника, четырехугольника, многоугольника)	1			
77	Сравнение геометрических фигур: прямоугольник, квадрат. Протиположные стороны прямоугольника	1			
78	Увеличение, уменьшение длины отрезка на заданную величину. Запись действия (в см и мм, в мм)	1			
79	Алгоритмы (приёмы, правила) устных и письменных вычислений	1			
80	Письменное сложение и вычитание. Повторение	1			
81	Устное сложение равных чисел	1			
82	Контрольная работа №4	1	1		
83	Оформление решения задачи с помощью числового выражения	1			
84	Геометрические фигуры: разбиение прямоугольника на квадраты, составление прямоугольника из квадратов. Составление прямоугольника из геометрических фигур	1			

85	Изображение на листе в клетку квадрата с заданной длиной стороны	1			
86	Изображение на листе в клетку прямоугольника с заданными длинами сторон	1			
87	Умножение чисел. Компоненты действия, запись равенства	1			
88	Взаимосвязь сложения и умножения	1			
89	Применение умножения в практических ситуациях. Составление модели действия	1			
90	Измерение периметра прямоугольника, запись результата измерения в сантиметрах. Свойство противоположных сторон прямоугольника	1			https://www.yaklass.ru/p/matematika/2-klass/tekstovye-zadachi-16978/nakhodim-perimetr-15685
91	Решение задач на нахождение периметра прямоугольника, квадрата	1			https://www.yaklass.ru/p/matematika/2-klass/tekstovye-zadachi-16978/nakhodim-perimetr-15685
92	Применение умножения для решения практических задач	1			
93	Нахождение произведения	1			
94	Решение текстовых задач на применение смысла арифметического действия (умножение, деление)	1			
95	Переместительное свойство умножения	1			
96	Контрольная работа №5	1	1		
97	Деление чисел. Компоненты действия, запись равенства	1			

98	Применение деления в практических ситуациях	1			
99	Нахождение неизвестного слагаемого (вычисления в пределах 100)	1			
100	Нахождение неизвестного уменьшаемого (вычисления в пределах 100)	1			
101	Нахождение неизвестного вычитаемого (вычисления в пределах 100)	1			
102	Закономерность в ряду объектов повседневной жизни: её объяснение с использованием математической терминологии	1			
103	Вычитание суммы из числа, числа из суммы	1			
104	Задачи на конкретный смысл арифметических действий. Повторение	1			
105	Табличное умножение в пределах 50. Умножение числа 2	1			
106	Решение задач на нахождение периметра многоугольника (треугольника, четырехугольника)	1			https://www.yaklass.ru/p/matematika/2-klass/tekstovye-zadachi-16978/nakhodim-perimetr-15685
107	Табличное умножение в пределах 50. Деление на 2	1			https://www.yaklass.ru/p/matematika/2-klass/umnozhenie-na-2-tablitca-16577/umnozhenie-na-2-tablitca-15975
108	Табличное умножение в пределах 50. Умножение числа 3	1			https://www.yaklass.ru/p/matematika/2-klass/umnozhenie-na-3-tablitca-16577/umnozhenie-na-3-tablitca-15976

109	Табличное умножение в пределах 50. Деление на 3	1			
110	Табличное умножение в пределах 50. Умножение числа 4	1			https://www.yaklass.ru/p/matematika/2-klass/umnozhenie-16577/umnozhenie-na-4-tablitca-15977
111	Табличное умножение в пределах 50. Деление на 4	1			
112	Табличное умножение в пределах 50. Умножение числа 5	1			https://www.yaklass.ru/p/matematika/2-klass/umnozhenie-16577/umnozhenie-na-5-tablitca-15978
113	Контрольная работа №6	1	1		
114	Табличное умножение в пределах 50. Деление на 5	1			
115	Расчётные задачи на увеличение/уменьшение величины в несколько раз	1			
116	Порядок выполнения действий в числовом выражении, содержащем действия сложения и вычитания (без скобок) в пределах 100 (2-3 действия); нахождение его значения	1			
117	Порядок выполнения действий в числовом выражении, содержащем действия сложения и вычитания (со скобками) в пределах 100 (2-3 действия); нахождение его значения	1			

118	Табличное умножение в пределах 50. Умножение числа 6 и на 6	1			https://www.yaklass.ru/p/matematika/3-klass/tablitca-umnozheniia-na-6-7-8-9-16519/umnozhenie-na-6-tablitca-16042/re-8b471127-5e04-48ee-b37c-cefb50cb7e11
119	Табличное умножение в пределах 50. Деление на 6	1			
120	Табличное умножение в пределах 50. Умножение числа 7 и на 7	1			https://www.yaklass.ru/p/matematika/3-klass/tablitca-umnozheniia-na-6-7-8-9-16519/umnozhenie-na-7-tablitca-16043
121	Табличное умножение в пределах 50. Деление на 7	1			
122	Табличное умножение в пределах 50. Умножение числа 8 и на 8	1			https://www.yaklass.ru/p/matematika/3-klass/tablitca-umnozheniia-na-6-7-8-9-16519/umnozhenie-na-8-tablitca-16044
123	Табличное умножение в пределах 50. Деление на 8	1			
124	Табличное умножение в пределах 50. Умножение числа 9 и на 9	1			https://www.yaklass.ru/p/matematika/3-klass/tablitca-umnozheniia-na-6-7-8-9-16519/umnozhenie-na-9-tablitca-16045
125	Табличное умножение в пределах 50. Деление на 9. Таблица умножения	1			
126	Умножение на 1, на 0. Деление числа 0	1			
127	Работа с величинами: сравнение по массе (единица массы — килограмм)	1			

128	Составление утверждений относительно заданного набора геометрических фигур. Распределение геометрических фигур на группы	1			
129	Алгоритмы (приёмы, правила) построения геометрических фигур	1			
130	Работа с электронными средствами обучения: правила работы, выполнение заданий	1			
131	Обобщение изученного за курс 2 класса	1			
132	Итоговая контрольная работа	1	1		
133	Единица длины, массы, времени. Повторение	1			
134	Задачи в два действия. Повторение	1			
135	Геометрические фигуры. Периметр. Математическая информация. Работа с информацией. Повторение	1			https://www.yaklass.ru/p/matematika/2-klass/tekstovye-zadachi-16978/nakhodim-perimetr-15685
136	Числа от 1 до 100. Умножение. Деление. Повторение	1			
ОБЩЕЕ КОЛИЧЕСТВО ЧАСОВ ПО ПРОГРАММЕ		136	8	0	

3 КЛАСС

№ п/п	Тема урока	Количество часов			Электронные цифровые образовательные ресурсы
		Всего	Контрольные работы	Практические работы	
1	Устные вычисления, сводимые к действиям в пределах 100	1			Библиотека ЦОК https://m.edsoo.ru/c4e0a58e
2	Сложение и вычитание однородных величин	1			Библиотека ЦОК https://m.edsoo.ru/c4e0f200
3	Взаимосвязь арифметических действий: сложения и вычитания, умножения и деления	1			Библиотека ЦОК https://m.edsoo.ru/c4e0d5cc
4	Увеличение и уменьшение числа на несколько единиц, в несколько раз	1			Библиотека ЦОК https://m.edsoo.ru/c4e0896e
5	Неизвестный компонент арифметического действия: различение, называние, комментирование процесса нахождения	1			Библиотека ЦОК https://m.edsoo.ru/c4e0f3d6
6	Нахождение неизвестного компонента арифметического действия сложения (вычитания)	1			Библиотека ЦОК https://m.edsoo.ru/c4e0ee40
7	Изображение фигур – отрезка, прямоугольника, квадрата – с заданными измерениями; обозначение фигур буквами	1			
8	Входная контрольная работа	1	1		
9	Работа с текстовой задачей: анализ данных и отношений, представление текста на модели. Решение задач на	1			Библиотека ЦОК https://m.edsoo.ru/c4e10588

	нахождение четвёртого пропорционального				
10	Таблицы с данными о реальных процессах и явлениях; внесение данных в таблицу	1			Библиотека ЦОК https://m.edsoo.ru/c4e15ec0
11	Решение задач с геометрическим содержанием	1			Библиотека ЦОК https://m.edsoo.ru/c4e17068
12	Логические рассуждения (одно-двухшаговые) со связками «если ..., то ...», «поэтому», «значит», «все», «и», «некоторые», «каждый»	1			Библиотека ЦОК https://m.edsoo.ru/c4e15cea
13	Устные вычисления: переместительное свойство умножения	1			Библиотека ЦОК https://m.edsoo.ru/c4e0ea08
14	Переместительное свойство умножения	1			
15	Задачи на применение смысла арифметических действий сложения, умножения	1			Библиотека ЦОК https://m.edsoo.ru/c4e10ed4
16	Таблица умножения и деления	1			
17	Умножение и деление в пределах 100: приемы устных вычислений	1			Библиотека ЦОК https://m.edsoo.ru/c4e0a3cc
18	Сочетательное свойство умножения	1			Библиотека ЦОК https://m.edsoo.ru/c4e08eb4
19	Нахождение периметра многоугольника	1			Библиотека ЦОК https://m.edsoo.ru/c4e1338c
20	Задачи на применение смысла арифметических действий вычитания, деления	1			Библиотека ЦОК https://m.edsoo.ru/c4e1158c
21	Соотношение «цена, количество, стоимость» в практической ситуации	1			Библиотека ЦОК https://m.edsoo.ru/c4e0944a

22	Задачи применение зависимости "цена-количество-стоимость"	1			Библиотека ЦОК https://m.edsoo.ru/c4e11708
23	Задачи на движение одного объекта. Связь между величинами: масса одного предмета, количество предметов, масса всех предметов	1			
24	Порядок действий в числовом выражении (со скобками)	1			Библиотека ЦОК https://m.edsoo.ru/c4e0f034
25	Порядок действий в числовом выражении (без скобок)	1			
26	Задачи на расчет скорости, времени или пройденного пути при движении одного объекта. Связь между величинами: расход ткани на одну вещь, количество вещей, расход ткани на все вещи	1			
27	Контрольная работа №1	1	1		
28	Равенства и неравенства с числами: чтение, составление	1			Библиотека ЦОК https://m.edsoo.ru/c4e08658
29	Умножение и деление в пределах 100: таблица умножения и деления	1			
30	Умножение и деление с числом 6	1			Библиотека ЦОК https://m.edsoo.ru/c4e0ade0
31	Задачи на понимание отношений больше или меньше на...	1			
32	Задачи на разностное сравнение	1			Библиотека ЦОК https://m.edsoo.ru/c4e11d02
33	Задачи на кратное сравнение	1			Библиотека ЦОК https://m.edsoo.ru/c4e11f3c

34	Задачи на понимание отношений больше или меньше в...	1			
35	Столбчатая диаграмма: чтение	1			Библиотека ЦОК https://m.edsoo.ru/c4e173e2
36	Столбчатая диаграмма: использование данных для решения учебных и практических задач	1			Библиотека ЦОК https://m.edsoo.ru/c4e175ae
37	Сравнение математических объектов (общее, различное, уникальное/специфичное)	1			
38	Выбор формы представления информации. Линейные диаграммы	1			
39	Умножение и деление с числом 7	1			Библиотека ЦОК https://m.edsoo.ru/c4e0afb6
40	Верные (истинные) и неверные (ложные) утверждения: конструирование, проверка	1			Библиотека ЦОК https://m.edsoo.ru/c4e15b14
41	Свойства чисел. Математические игры с числами	1			
42	Кратное сравнение чисел	1			Библиотека ЦОК https://m.edsoo.ru/c4e08cc0
43	Равенства и неравенства: установление истинности (верное/неверное)	1			Библиотека ЦОК https://m.edsoo.ru/c4e087e8
44	Единицы площади – квадратный метр, квадратный сантиметр, квадратный дециметр	1			Библиотека ЦОК https://m.edsoo.ru/c4e09e4a
45	Площадь прямоугольника, квадрата	1			Библиотека ЦОК https://m.edsoo.ru/c4e13bca

46	Изображение на клетчатой бумаге прямоугольника с заданным значением площади. Сравнение площадей фигур с помощью наложения	1			Библиотека ЦОК https://m.edsoo.ru/c4e139fe
47	Конструирование геометрических фигур (разбиение фигуры на части, составление фигуры из частей)	1			Библиотека ЦОК https://m.edsoo.ru/c4e12c66
48	Конструирование многоугольника из данных фигур, деление многоугольника на части	1			Библиотека ЦОК https://m.edsoo.ru/c4e129e6
49	Периметр и площадь прямоугольника: общее и различное	1			
50	Площадь и приемы её нахождения	1			Библиотека ЦОК https://m.edsoo.ru/c4e13f6c
51	Нахождение площади прямоугольника, квадрата	1			Библиотека ЦОК https://m.edsoo.ru/c4e146ce
52	Алгоритмы (правила) нахождения периметра и площади	1			Библиотека ЦОК https://m.edsoo.ru/c4e13daa
53	Умножение и деление с числом 8	1			Библиотека ЦОК https://m.edsoo.ru/c4e0b18c
54	Таблица умножения: анализ, формулирование закономерностей	1			Библиотека ЦОК https://m.edsoo.ru/c4e0b4de
55	Умножение и деление с числом 9	1			Библиотека ЦОК https://m.edsoo.ru/c4e0b358
56	Контрольная работа №2	1	1		
57	Планирование хода решения задачи арифметическим способом. Решение задач изученных видов	1			Библиотека ЦОК https://m.edsoo.ru/c4e16640

58	Конструирование прямоугольника из данных фигур, деление прямоугольника на части	1			Библиотека ЦОК https://m.edsoo.ru/c4e12df6
59	Переход от одних единиц площади к другим	1			
60	Задачи на работу (производительность труда) одного объекта	1			Библиотека ЦОК https://m.edsoo.ru/c4e11884
61	Задачи на расчет производительности труда, времени или объема выполненной работы	1			Библиотека ЦОК https://m.edsoo.ru/c4e11a00
62	Применение переместительного, сочетательного свойства при умножении	1			Библиотека ЦОК https://m.edsoo.ru/c4e0ebc0
63	Проверка правильности нахождения периметра, площади прямоугольника	1			Библиотека ЦОК https://m.edsoo.ru/c4e18d3c
64	Нахождение площади в заданных единицах	1			Библиотека ЦОК https://m.edsoo.ru/c4e14142
65	Арифметические действия с числом 1	1			Библиотека ЦОК https://m.edsoo.ru/c4e0cdf2
66	Умножение и деление в пределах 100: внетабличное выполнение действий	1			Библиотека ЦОК https://m.edsoo.ru/c4e0b678
67	Арифметические действия с числом 0	1			Библиотека ЦОК https://m.edsoo.ru/c4e0cfc8
68	Нахождение площади фигуры, составленной из прямоугольников (квадратов)	1			Библиотека ЦОК https://m.edsoo.ru/c4e148e0
69	Оценка решения задачи на достоверность и логичность	1			Библиотека ЦОК https://m.edsoo.ru/c4e12266

70	Вычисления с числами 0 и 1. Деление нуля на число	1			Библиотека ЦОК https://m.edsoo.ru/c4e0d18a
71	Задачи на нахождение доли величины	1			Библиотека ЦОК https://m.edsoo.ru/c4e12400
72	Доля величины: сравнение долей одной величины	1			Библиотека ЦОК https://m.edsoo.ru/c4e12586
73	Доля величины: половина, четверть в практической ситуации, сравнение величин, выраженных долями	1			Библиотека ЦОК https://m.edsoo.ru/c4e0a1f6
74	Алгоритмы (правила) построения геометрических фигур. Правила построения окружности и круга	1			
75	Время (единица времени — секунда); установление отношения «быстрее/ медленнее на/в». Определение с помощью цифровых и аналоговых приборов, измерительных инструментов времени; прикидка и оценка результата измерений	1			Библиотека ЦОК https://m.edsoo.ru/c4e095bc
76	Время (единица времени — секунда); соотношение «начало, окончание, продолжительность события» в практической ситуации	1			Библиотека ЦОК https://m.edsoo.ru/c4e0974c
77	Расчёт времени. Соотношение «начало, окончание, продолжительность события» в практической ситуации	1			Библиотека ЦОК https://m.edsoo.ru/c4e0999a
78	Соотношение «больше/ меньше на/в» в ситуации сравнения предметов и объектов на основе измерения величин	1			Библиотека ЦОК https://m.edsoo.ru/c4e0a020

79	Контрольная работа №3	1	1		
80	Устное умножение суммы на число	1			Библиотека ЦОК https://m.edsoo.ru/c4e0baf6
81	Умножение и деление двузначного числа на однозначное число	1			
82	Внетабличное устное умножение и деление в пределах 100	1			
83	Приемы умножения двузначного числа на однозначное число	1			Библиотека ЦОК https://m.edsoo.ru/c4e0bcc2
84	Выбор верного решения задачи	1			Библиотека ЦОК https://m.edsoo.ru/c4e10d4e
85	Разные способы решения задачи	1			
86	Деление суммы на число	1			
87	Разные приемы записи решения задачи	1			Библиотека ЦОК https://m.edsoo.ru/c4e120e0
88	Нахождение неизвестного компонента арифметического действия умножения (деления)	1			Библиотека ЦОК https://m.edsoo.ru/c4e0d400
89	Устное деление двузначного числа на двузначное	1			Библиотека ЦОК https://m.edsoo.ru/c4e0b8ee
90	Проверка результата вычисления: обратное действие, применение алгоритма, оценка достоверности результата	1			Библиотека ЦОК https://m.edsoo.ru/c4e0e634
91	Деление на однозначное число в пределах 100	1			
92	Применение устных приёмов вычисления для решения практических задач	1			Библиотека ЦОК https://m.edsoo.ru/c4e0be8e

93	Контрольная работа №4	1	1		
94	Задачи на понимание смысла арифметического действия деление с остатком	1			Библиотека ЦОК https://m.edsoo.ru/c4e0c212
95	Устное деление с остатком; его применение в практических ситуациях	1			Библиотека ЦОК https://m.edsoo.ru/c4e0c3f2
96	Нахождение периметра в заданных единицах длины	1			Библиотека ЦОК https://m.edsoo.ru/c4e13666
97	Изображение на клетчатой бумаге прямоугольника с заданным значением периметра	1			Библиотека ЦОК https://m.edsoo.ru/c4e14c8c
98	Дополнение изображения (чертежа) данными на основе измерения	1			Библиотека ЦОК https://m.edsoo.ru/c4e14e62
99	Работа с таблицей: анализ данных, использование информации для ответов на вопросы и решения задач	1			Библиотека ЦОК https://m.edsoo.ru/c4e16078
100	Стоимость (единицы — рубль, копейка); установление отношения «дороже/дешевле на/в» (в повторение)	1			Библиотека ЦОК https://m.edsoo.ru/c4e092c4
101	Практическая работа по разделу "Величины". Повторение	1			Библиотека ЦОК https://m.edsoo.ru/c4e14ab6
102	Числа в пределах 1000: чтение, запись, упорядочение	1			
103	Работа с информацией: чтение информации, представленной в разной форме. Римская система счисления	1			
104	Числа в пределах 1000: чтение, запись	1			Библиотека ЦОК https://m.edsoo.ru/c4e07208

105	Увеличение и уменьшение числа в несколько раз (в том числе в 10, 100 раз)	1			
106	Числа в пределах 1000: представление в виде суммы разрядных слагаемых	1			Библиотека ЦОК https://m.edsoo.ru/c4e0820c
107	Математическая информация. Алгоритмы. Повторение	1			Библиотека ЦОК https://m.edsoo.ru/c4e17aea
108	Классификация объектов по двум признакам	1			
109	Числа в пределах 1000: сравнение	1			Библиотека ЦОК https://m.edsoo.ru/c4e07ff0
110	Масса (единица массы — грамм); соотношение между килограммом и граммом; отношение «тяжелее/легче на/в»	1			Библиотека ЦОК https://m.edsoo.ru/c4e09116
111	Измерение длины объекта, упорядочение по длине	1			
112	Длина (единица длины — миллиметр, километр); соотношение между величинами в пределах тысячи	1			Библиотека ЦОК https://m.edsoo.ru/c4e09bde
113	Нахождение периметра прямоугольника, квадрата	1			
114	Сложение и вычитание с круглым числом	1			Библиотека ЦОК https://m.edsoo.ru/c4e0ca46
115	Сложение и вычитание в пределах 1000	1			Библиотека ЦОК https://m.edsoo.ru/c4e0cc1c
116	Алгоритмы (правила) устных и письменных вычислений (сложение, вычитание, умножение, деление)	1			Библиотека ЦОК https://m.edsoo.ru/c4e16c6c

117	Письменное умножение на однозначное число в пределах 100	1			
118	Письменное сложение в пределах 1000	1			
119	Письменное вычитание в пределах 1000	1			
120	Алгоритм деления на однозначное число	1			Библиотека ЦОК https://m.edsoo.ru/c4e0defa
121	Контрольная работа №5	1	1		
122	Умножение круглого числа, на круглое число	1			
123	Деление круглого числа, на круглое число	1			
124	Приемы умножения трехзначного числа на однозначное число	1			Библиотека ЦОК https://m.edsoo.ru/c4e0dd2e
125	Изображение прямоугольника с заданным отношением длин сторон (больше или меньше на, в)	1			Библиотека ЦОК https://m.edsoo.ru/c4e17220
126	Умножение и деление трехзначного числа на однозначное число	1			Библиотека ЦОК https://m.edsoo.ru/c4e18120
127	Задачи на расчет времени, количества	1			
128	Приемы деления трехзначного числа на однозначное число	1			Библиотека ЦОК https://m.edsoo.ru/c4e1043e
129	Приемы деления на однозначное число	1			Библиотека ЦОК https://m.edsoo.ru/c4e102b8
130	Проверка правильности вычислений: прикидка и оценка результата. Знакомство с калькулятором	1			Библиотека ЦОК https://m.edsoo.ru/c4e0e81e
131	Числа. Числа от 1 до 1000. Повторение	1			Библиотека ЦОК https://m.edsoo.ru/c4e17c7a

132	Текстовые задачи. Задачи в 2-3 действия. Повторение и закрепление	1			Библиотека ЦОК https://m.edsoo.ru/c4e1858a
133	Запись решения задачи по действиям с пояснениями и с помощью числового выражения	1			Библиотека ЦОК https://m.edsoo.ru/c4e18b70
134	Алгоритмы (правила) порядка действий в числовом выражении	1			Библиотека ЦОК https://m.edsoo.ru/c4e16eb0
135	Нахождение значения числового выражения (со скобками или без скобок)	1			
136	Итоговая контрольная работа	1	1		
ОБЩЕЕ КОЛИЧЕСТВО ЧАСОВ ПО ПРОГРАММЕ		136	7	0	

4 КЛАСС

№ п/п	Тема урока	Количество часов			Электронные цифровые образовательные ресурсы
		Всего	Контрольные работы	Практические работы	
1	Числа от 1 до 1000: чтение, запись, сравнение	1			
2	Числа от 1 до 1000: установление закономерности в последовательности, упорядочение, классификация	1			
3	Установление порядка выполнения действий в числовом выражении (без скобок), содержащем 2-4 действия	1			
4	Установление порядка выполнения действий в числовом выражении (со скобками), содержащем 2-4 действия	1			
5	Периметр фигуры, составленной из двух-трёх прямоугольников (квадратов)	1			
6	Повторение изученного в 3 классе. Алгоритм умножения на однозначное число	1			
7	Повторение изученного в 3 классе. Алгоритм деления на однозначное число	1			
8	Входная контрольная работа	1	1		
9	Приемы прикидки результата и оценки правильности выполнения деления	1			

10	Анализ текстовой задачи: данные и отношения	1			Библиотека ЦОК https://m.edsoo.ru/c4e27670
11	Правила работы с электронными техническими средствами. Применение электронных средств для закрепления алгоритмов вычислений	1			
12	Представление текстовой задачи на модели	1			
13	Столбчатая диаграмма: чтение, дополнение	1			
14	Числа в пределах миллиона: увеличение и уменьшение числа на несколько единиц разряда	1			Библиотека ЦОК https://m.edsoo.ru/c4e19444
15	Составление числового выражения (суммы, разности) с комментированием, нахождение его значения	1			
16	Решение задачи разными способами	1			
17	Оценка решения задачи на достоверность и логичность	1			
18	Числа в пределах миллиона: чтение, запись	1			Библиотека ЦОК https://m.edsoo.ru/c4e1925a
19	Запись решения задачи с помощью числового выражения	1			
20	Числа в пределах миллиона: представление многозначного числа в виде суммы разрядных слагаемых	1			Библиотека ЦОК https://m.edsoo.ru/c4e195ca

21	Сравнение чисел в пределах миллиона	1			Библиотека ЦОК https://m.edsoo.ru/c4e1973c
22	Общее группы многозначных чисел. Классификация чисел. Класс миллионов. Класс миллиардов	1			
23	Контрольная работа №1	1	1		
24	Сравнение и упорядочение чисел	1			Библиотека ЦОК 1. https://m.edsoo.ru/c4e1989a 2) https://m.edsoo.ru/c4e19de0
25	Решение задач на работу	1			
26	Составление высказываний о свойствах числа. Запись признаков сравнения чисел	1			Библиотека ЦОК https://m.edsoo.ru/c4e1a40c
27	Умножение на 10, 100, 1000	1			
28	Деление на 10, 100, 1000	1			
29	Наглядные представления о симметрии. Фигуры, имеющие ось симметрии	1			
30	Работа с утверждениями (одно- /двухшаговые) с использованием изученных связок: конструирование, проверка истинности(верные (истинные) и неверные (ложные))	1			
31	Сравнение объектов по длине. Соотношения между величинами длины, их применение	1			Библиотека ЦОК https://m.edsoo.ru/c4e1b2f8

32	Применение соотношений между единицами длины в практических и учебных ситуациях	1			Библиотека ЦОК https://m.edsoo.ru/c4e1b488
33	Сравнение объектов по площади. Соотношения между единицами площади, их применение	1			Библиотека ЦОК https://m.edsoo.ru/c4e1b60e
34	Применение соотношений между единицами площади в практических и учебных ситуациях	1			Библиотека ЦОК https://m.edsoo.ru/c4e1b78a
35	Решение задач на нахождение площади	1			
36	Нахождение площади фигуры разными способами: палетка, разбиение на прямоугольники или единичные квадраты	1			
37	Сравнение объектов по массе. Соотношения между величинами массы, их применение	1			Библиотека ЦОК https://m.edsoo.ru/c4e1a89e
38	Применение соотношений между единицами массы в практических и учебных ситуациях	1			Библиотека ЦОК https://m.edsoo.ru/c4e1ae2a
39	Сравнение протяженности по времени. Соотношения между единицами времени, их применение	1			Библиотека ЦОК https://m.edsoo.ru/c4e1afe2
40	Применение соотношений между единицами времени в практических и учебных ситуациях	1			
41	Решение задач на расчет времени	1			

42	Доля величины времени, массы, длины	1			Библиотека ЦОК https://m.edsoo.ru/c4e1be92
43	Сравнение величин, упорядочение величин	1			Библиотека ЦОК https://m.edsoo.ru/c4e1a704
44	Закрепление. Таблица единиц времени	1			Библиотека ЦОК https://m.edsoo.ru/c4e1b168
45	Контрольная работа №2	1	1		
46	Применение представлений о площади для решения задач	1			
47	Решение задач на нахождение величины (массы, длины)	1			
48	Задачи на нахождение величины (массы, длины)	1			
49	Письменное сложение многозначных чисел	1			Библиотека ЦОК https://m.edsoo.ru/c4e1c022
50	Решение задач на нахождение длины	1			
51	Приемы прикидки результата и оценки правильности выполнения сложения	1			
52	Разностное и кратное сравнение величин	1			
53	Письменное вычитание многозначных чисел	1			Библиотека ЦОК https://m.edsoo.ru/c4e1c1b2
54	Приемы прикидки результата и оценки правильности выполнения вычитания	1			
55	Устные приемы вычислений: сложение и вычитание многозначных чисел	1			

56	Дополнение многозначного числа до заданного круглого числа	1			
57	Нахождение неизвестного компонента действия сложения (с комментированием)	1			Библиотека ЦОК https://m.edsoo.ru/c4e1f61e
58	Нахождение неизвестного компонента действия вычитания (с комментированием)	1			Библиотека ЦОК https://m.edsoo.ru/c4e1f7c2
59	Примеры и контрпримеры	1			
60	Изображение фигуры, симметричной заданной	1			
61	Вычисление доли величины	1			
62	Применение представлений о доле величины для решения практических задач (в одно действие)	1			
63	Планирование хода решения задачи арифметическим способом	1			Библиотека ЦОК https://m.edsoo.ru/c4e21482
64	Сравнение математических объектов (общее, различное, уникальное/специфичное)	1			
65	Контрольная работа № 3	1	1		
66	Арифметические действия с величинами: сложение, вычитание	1			
67	Поиск и использование данных для решения практических задач	1			Библиотека ЦОК https://m.edsoo.ru/c4e212de
68	Задачи на нахождение цены, количества, стоимости товара	1			Библиотека ЦОК https://m.edsoo.ru/c4e22abc

69	Запись решения задачи по действиям с пояснениями и с помощью числового выражения	1			
70	Применение представлений о сложении, вычитании для решения практических задач (в одно действие)	1			
71	Задачи с недостаточными данными	1			
72	Таблица: чтение, дополнение	1			
73	Конструирование: разбиение фигуры на прямоугольники (квадраты), конструирование фигуры из прямоугольников. Выполнение построений	1			Библиотека ЦОК https://m.edsoo.ru/c4e25582
74	Устные приемы вычислений: умножение и деление с многозначным числом	1			
75	Умножение на однозначное число в пределах 100000	1			Библиотека ЦОК https://m.edsoo.ru/c4e1c4aa
76	Увеличение значения величины в несколько раз (умножение на однозначное число)	1			
77	Составление числового выражения (произведения, частного) с комментированием, нахождение его значения	1			
78	Взаимное расположение геометрических фигур на чертеже	1			

79	Нахождение неизвестного компонента действия умножения (с комментированием)	1			Библиотека ЦОК https://m.edsoo.ru/c4e1f970
80	Нахождение неизвестного компонента действия деления (с комментированием)	1			Библиотека ЦОК https://m.edsoo.ru/c4e1fb1e
81	Сравнение геометрических фигур	1			
82	Закрепление по теме "Равенство, содержащее неизвестный компонент арифметического действия: запись, нахождение неизвестного компонента"	1			
83	Деление на однозначное число в пределах 100000	1			Библиотека ЦОК https://m.edsoo.ru/c4e1cf90
84	Составление числового выражения, содержащего 2 действия, нахождение его значения	1			
85	Уменьшение значения величины в несколько раз (деление на однозначное число)	1			
86	Контрольная работа №4	1	1		
87	Число, большее или меньшее данного числа в заданное число раз	1			
88	Применение представлений об умножении, делении для решения практических задач (в одно действие)	1			
89	Повторение пройденного по разделу "Нумерация"	1			

90	Сравнение значений числовых выражений с одним арифметическим действием	1			
91	Разные приемы записи решения задачи	1			Библиотека ЦОК https://m.edsoo.ru/c4e2358e
92	Работа с утверждениями: составление и проверка логических рассуждений при решении задач, формулирование вывода	1			Библиотека ЦОК https://m.edsoo.ru/c4e215ea
93	Решение задач на нахождение периметра прямоугольника (квадрата)	1			Библиотека ЦОК https://m.edsoo.ru/c4e2597e
94	Решение задач, отражающих ситуацию купли-продажи	1			Библиотека ЦОК https://m.edsoo.ru/c4e22abc
95	Закрепление изученного по разделу "Арифметические действия"	1			
96	Периметр многоугольника	1			
97	Решение задач на движение	1			Библиотека ЦОК https://m.edsoo.ru/c4e2226a
98	Решение расчетных задач (расходы, изменения)	1			
99	Использование данных таблицы, диаграммы, схемы, рисунка для ответов на вопросы, проверки истинности утверждений	1			Библиотека ЦОК https://m.edsoo.ru/c4e25e42
100	Разные формы представления одной и той же информации	1			

101	Модели пространственных геометрических фигур в окружающем мире (шар, куб)	1			Библиотека ЦОК https://m.edsoo.ru/c4e24736
102	Проекции предметов окружающего мира на плоскость	1			
103	Применение алгоритмов для вычислений	1			
104	Деление с остатком	1			
105	Правила работы с электронными техническими средствами. Применение электронных средств для закрепления умения решать текстовые задачи	1			
106	Нахождение значения числового выражения, содержащего 2-4 действия	1			
107	Правила работы с электронными техническими средствами. Применение электронных средств для закрепления умения конструировать с использованием геометрических фигур	1			
108	Алгоритм умножения на двузначное число в пределах 100000	1			Библиотека ЦОК https://m.edsoo.ru/c4e1c6f8
109	Практическая работа "Конструирование: разбиение фигуры на прямоугольники (квадраты), составление фигур из прямоугольников/квадратов". Повторение	1			Библиотека ЦОК https://m.edsoo.ru/c4e25410

110	Приемы прикидки результата и оценки правильности выполнения умножения	1			
111	Умножение на двузначное число в пределах 100000	1			
112	Контрольная работа №5	1	1		
113	Модели пространственных геометрических фигур в окружающем мире (цилиндр, пирамида, конус)	1			Библиотека ЦОК https://m.edsoo.ru/c4e2529e
114	Применение алгоритмов для построения геометрической фигуры, измерения длины отрезка	1			
115	Письменное умножение и деление многозначных чисел	1			
116	Классификация объектов по одному-двум признакам	1			
117	Закрепление по теме "Письменные вычисления"	1			
118	Закрепление по теме "Задачи на установление времени, расчёта количества, расхода, изменения"	1			Библиотека ЦОК https://m.edsoo.ru/c4e2316a
119	Суммирование данных строки, столбца данной таблицы	1			
120	Алгоритм деления на двузначное число в пределах 100000	1			Библиотека ЦОК https://m.edsoo.ru/c4e1d544
121	Деление на двузначное число в пределах 100000	1			
122	Окружность, круг: распознавание и изображение	1			Библиотека ЦОК https://m.edsoo.ru/c4e241f0

123	Задачи на нахождение производительности труда, времени работы, объема выполненной работы	1			Библиотека ЦОК https://m.edsoo.ru/c4e22968
124	Задачи с избыточными и недостающими данными	1			
125	Окружность и круг: построение, нахождение радиуса	1			Библиотека ЦОК https://m.edsoo.ru/c4e2433a
126	Применение представлений о периметре многоугольника для решения задач	1			
127	Итоговая контрольная работа	1	1		
128	Закрепление. Практическая работа по теме "Окружность, круг: распознавание и изображение; построение окружности заданного радиуса". Повторение по теме "Геометрические фигуры"	1			Библиотека ЦОК https://m.edsoo.ru/c4e296aa
129	Закрепление по теме "Разные способы решения некоторых видов изученных задач"	1			
130	Задачи на нахождение скорости, времени, пройденного пути	1			Библиотека ЦОК https://m.edsoo.ru/c4e2911e
131	Закрепление. Работа с текстовой задачей	1			Библиотека ЦОК https://m.edsoo.ru/c4e29510
132	Закрепление по теме "Задачи на нахождение доли величины, величины по её доле". Материал для расширения и углубления знаний	1			Библиотека ЦОК 1. https://m.edsoo.ru/c4e20b40 2) https://m.edsoo.ru/c4e20cee

133	Построение изученных геометрических фигур заданными измерениями) с помощью чертежных инструментов: линейки, угольника, циркуля	1			Библиотека ЦОК https://m.edsoo.ru/c4e244a2
134	Пространственные геометрические фигуры (тела): шар, куб, цилиндр, конус, пирамида; их различение, название	1			Библиотека ЦОК https://m.edsoo.ru/c4e25154
135	Составление числового выражения, содержащего 1-2 действия и нахождение его значения	1			Библиотека ЦОК https://m.edsoo.ru/c4e288ea
136	Закрепление по теме "Пространственные геометрические фигуры (тела)"	1			Библиотека ЦОК https://m.edsoo.ru/c4e299ca
ОБЩЕЕ КОЛИЧЕСТВО ЧАСОВ ПО ПРОГРАММЕ		136	7	0	

**УЧЕБНО-МЕТОДИЧЕСКОЕ ОБЕСПЕЧЕНИЕ
ОБРАЗОВАТЕЛЬНОГО ПРОЦЕССА
ОБЯЗАТЕЛЬНЫЕ УЧЕБНЫЕ МАТЕРИАЛЫ ДЛЯ УЧЕНИКА**

- Математика: 1-й класс: учебник: в 2 частях, 1 класс/ Моро М.И., Волкова С.И., Степанова С.В., Акционерное общество «Издательство «Просвещение»

- Математика: 2-й класс: учебник: в 2 частях, 2 класс/ Моро М.И., Бантова М.А., Бельтюкова Г.В. и другие, Акционерное общество «Издательство «Просвещение»

- Математика: 3-й класс: учебник: в 2 частях, 3 класс/ Моро М.И., Бантова М.А., Бельтюкова Г.В. и другие, Акционерное общество «Издательство «Просвещение»

- Математика: 4-й класс: учебник: в 2 частях, 4 класс/ Моро М.И., Бантова М.А., Бельтюкова Г.В. и другие, Акционерное общество «Издательство «Просвещение»

МЕТОДИЧЕСКИЕ МАТЕРИАЛЫ ДЛЯ УЧИТЕЛЯ

Волкова С. И. Математика. Контрольные работы. 1–4 классы

Волкова С. И. Математика и конструирование. Методическое пособие.

1–4 классы

ЦИФРОВЫЕ ОБРАЗОВАТЕЛЬНЫЕ РЕСУРСЫ И РЕСУРСЫ СЕТИ

ИНТЕРНЕТ

<https://resh.edu.ru/>

<https://uchi.ru/>

<https://interneturok.ru/lesson/>

<https://iu.ru/>

<https://lesson.edu.ru>

МИНИСТЕРСТВО ПРОСВЕЩЕНИЯ РОССИЙСКОЙ ФЕДЕРАЦИИ

Министерство образования и науки Республики Коми

Управление образования МР " Печора "

МОУ "СОШ №3 "

РАССМОТРЕНО

ШМО учителей
начальных классов

Сучкова Т.О.
Протокол №1 от «30»
августа 2023 г.

СОГЛАСОВАНО

Заместитель по УВР

Беленко Н.Н.
Протокол №1 от «31»
августа 2023 г.

УТВЕРЖДЕНО

Директор

Копыльцова Э.Н.
Приказ №234 (2) от «31»
августа 2023 г.

РАБОЧАЯ ПРОГРАММА

(ID 1959886)

учебного предмета «Музыка»

для обучающихся 1 – 4 классов

г.Печора 2023

ПОЯСНИТЕЛЬНАЯ ЗАПИСКА

Музыка является неотъемлемой частью культурного наследия, универсальным способом коммуникации особенно важна музыка для становления личности обучающегося – как способ, форма и опыт самовыражения и естественного радостного мировосприятия.

В течение периода начального общего образования необходимо заложить основы будущей музыкальной культуры личности, сформировать представления о многообразии проявлений музыкального искусства в жизни современного человека и общества. В содержании программы по музыке представлены различные пласты музыкального искусства: фольклор, классическая, современная музыка, в том числе наиболее достойные образцы массовой музыкальной культуры (джаз, эстрада, музыка кино и другие). Наиболее эффективной формой освоения музыкального искусства является практическое музицирование – пение, игра на доступных музыкальных инструментах, различные формы музыкального движения. В ходе активной музыкальной деятельности происходит постепенное освоение элементов музыкального языка, понимание основных жанровых особенностей, принципов и форм развития музыки.

Программа по музыке предусматривает знакомство обучающихся с некоторым количеством явлений, фактов музыкальной культуры (знание музыкальных произведений, фамилий композиторов и исполнителей, специальной терминологии). Программа по музыке формирует эстетические потребности, проживание и осознание тех особых мыслей и чувств, состояний, отношений к жизни, самому себе, другим людям, которые несёт в себе музыка.

Свойственная музыкальному восприятию идентификация с лирическим героем произведения является уникальным психологическим механизмом для формирования мировоззрения обучающегося опосредованным недирективным путём. Ключевым моментом при составлении программы по музыке является отбор репертуара, который должен сочетать в себе такие качества, как доступность, высокий художественный уровень, соответствие системе традиционных российских ценностей.

Одним из наиболее важных направлений программы по музыке является развитие эмоционального интеллекта обучающихся. Через опыт чувственного восприятия и художественного исполнения музыки формируется эмоциональная осознанность, рефлексивная установка личности в целом.

Особая роль в организации музыкальных занятий в программе по музыке принадлежит игровым формам деятельности, которые рассматриваются как широкий спектр конкретных приёмов и методов, внутренне присущих самому искусству – от традиционных фольклорных игр и театрализованных

представлений к звуковым импровизациям, направленным на освоение жанровых особенностей, элементов музыкального языка, композиционных принципов.

Основная цель программы по музыке – воспитание музыкальной культуры как части общей духовной культуры обучающихся. Основным содержанием музыкального обучения и воспитания является личный и коллективный опыт проживания и осознания специфического комплекса эмоций, чувств, образов, идей, порождаемых ситуациями эстетического восприятия (постижение мира через переживание, самовыражение через творчество, духовно-нравственное становление, воспитание чуткости к внутреннему миру другого человека через опыт сотворчества и сопереживания).

В процессе конкретизации учебных целей их реализация осуществляется по следующим направлениям:

становление системы ценностей, обучающихся в единстве эмоциональной и познавательной сферы;

развитие потребности в общении с произведениями искусства, осознание значения музыкального искусства как универсального языка общения, художественного отражения многообразия жизни;

формирование творческих способностей ребёнка, развитие внутренней мотивации к музицированию.

Важнейшие задачи обучения музыке на уровне начального общего образования:

формирование эмоционально-ценностной отзывчивости на прекрасное жизни и в искусстве;

формирование позитивного взгляда на окружающий мир, гармонизация взаимодействия с природой, обществом, самим собой через доступные формы музицирования;

формирование культуры осознанного восприятия музыкальных образов, приобщение к традиционным российским духовно-нравственным ценностям через собственный внутренний опыт эмоционального переживания;

развитие эмоционального интеллекта в единстве с другими познавательными и регулятивными универсальными учебными действиями, развитие ассоциативного мышления и продуктивного воображения;

овладение предметными умениями и навыками в различных видах практического музицирования, введение обучающегося в искусство через разнообразие видов музыкальной деятельности, в том числе: слушание (воспитание грамотного слушателя), исполнение (пение, игра на музыкальных инструментах); сочинение (элементы импровизации, композиции,

аранжировки); музыкальное движение (пластическое интонирование, танец, двигательное моделирование), исследовательские и творческие проекты;

изучение закономерностей музыкального искусства: интонационная жанровая природа музыки, основные выразительные средства, элементы музыкального языка;

воспитание уважения к культурному наследию России, присвоение интонационно-образного строя отечественной музыкальной культуры;

расширение кругозора, воспитание любознательности, интереса к музыкальной культуре России, ее регионов, этнических групп, малой родины, а также к музыкальной культуре других стран, культур, времён и народов.

Программа по музыке составлена на основе модульного принципа построения учебного материала и допускает вариативный подход к очередности изучения модулей, принципам компоновки учебных тем, форм и методов освоения содержания.

Содержание учебного предмета структурно представлено восемью модулями (тематическими линиями):

инвариантные:

модуль № 1 «Народная музыка России»;

модуль № 2 «Классическая музыка»;

модуль № 3 «Музыка в жизни человека»

вариативные:

модуль № 4 «Музыка народов мира»;

модуль № 5 «Духовная музыка»;

модуль № 6 «Музыка театра и кино»;

модуль № 7 «Современная музыкальная культура»;

модуль № 8 «Музыкальная грамота»

Каждый модуль состоит из нескольких тематических блоков. Модульный принцип допускает перестановку блоков, перераспределение количества учебных часов между блоками. Вариативная компоновка тематических блоков позволяет существенно расширить формы и виды деятельности за счёт внеурочных и внеклассных мероприятий – посещений театров, музеев, концертных залов, работы над исследовательскими и творческими проектами. В таком случае количество часов, отводимых на изучение данной темы, увеличивается за счёт внеурочной деятельности в рамках часов, предусмотренных эстетическим направлением плана внеурочной деятельности образовательной организации.

Общее число часов, рекомендованных для изучения музыки - 135 часов:

в 1 классе – 33 часа (1 час в неделю),

во 2 классе – 34 часа (1 час в неделю),

в 3 классе – 34 часа (1 час в неделю),

в 4 классе – 34 часа (1 час в неделю).

При разработке рабочей программы по музыке образовательная организация вправе использовать возможности сетевого взаимодействия, в том числе с организациями системы дополнительного образования детей, учреждениями культуры, организациями культурно-досуговой сферы (театры, музеи, творческие союзы).

Освоение программы по музыке предполагает активную социокультурную деятельность обучающихся, участие в музыкальных праздниках, конкурсах, концертах, театрализованных действиях, в том числе основанных на межпредметных связях с такими учебными предметами, как «Изобразительное искусство», «Литературное чтение», «Окружающий мир», «Основы религиозной культуры и светской этики», «Иностранный язык» и другие.

СОДЕРЖАНИЕ ОБУЧЕНИЯ

Инвариантные модули

Модуль № 1 «Народная музыка России»

Данный модуль является одним из наиболее значимых. Цели воспитания национальной и гражданской идентичности, а также принцип «вхождения в музыку от родного порога» предполагают, что отправной точкой для освоения всего богатства и разнообразия музыки должна быть музыкальная культура родного края, своего народа, других народов нашей страны. Необходимо обеспечить глубокое и содержательное освоение основ традиционного фольклора, отталкиваясь в первую очередь от материнского и детского фольклора, календарных обрядов и праздников. Особое внимание необходимо уделить подлинному, аутентичному звучанию народной музыки, научить детей отличать настоящую народную музыку от эстрадных шоу-программ, эксплуатирующих фольклорный колорит.

Край, в котором ты живёшь

Содержание: Музыкальные традиции малой Родины. Песни, обряды, музыкальные инструменты.

Виды деятельности обучающихся:

разучивание, исполнение образцов традиционного фольклора своей местности, песен, посвящённых своей малой родине, песен композиторов-земляков;

диалог с учителем о музыкальных традициях своего родного края;

вариативно: просмотр видеofilmа о культуре родного края; посещение краеведческого музея; посещение этнографического спектакля, концерта.

Русский фольклор

Содержание: Русские народные песни (трудовые, хороводные). Детский фольклор (игровые, заклички, потешки, считалки, прибаутки).

Виды деятельности обучающихся:

разучивание, исполнение русских народных песен разных жанров;

участие в коллективной традиционной музыкальной игре (по выбору учителя могут быть освоены игры «Бояре», «Плетень», «Бабка-ёжка», «Зайка» и другие);

сочинение мелодий, вокальная импровизация на основе текстов игрового детского фольклора;

вариативно: ритмическая импровизация, исполнение аккомпанемента на простых ударных (ложки) и духовых (свирель) инструментах к изученным народным песням;

Русские народные музыкальные инструменты

Содержание: Народные музыкальные инструменты (балалайка, рожок, свирель, гусли, гармонь, ложки). Инструментальные наигрыши. Плясовые мелодии.

Виды деятельности обучающихся:

знакомство с внешним видом, особенностями исполнения и звучания русских народных инструментов;

определение на слух тембров инструментов;

классификация на группы духовых, ударных, струнных;

музыкальная викторина на знание тембров народных инструментов;

двигательная игра – импровизация-подражание игре на музыкальных инструментах;

слушание фортепианных пьес композиторов, исполнение песен, в которых присутствуют звукоизобразительные элементы, подражание голосам народных инструментов;

вариативно: просмотр видеофильма о русских музыкальных инструментах; посещение музыкального или краеведческого музея; освоение простейших навыков игры на свирели, ложках.

Сказки, мифы и легенды

Содержание: Народные сказители. Русские народные сказания, былины. Сказки и легенды о музыке и музыкантах.

Виды деятельности обучающихся:

знакомство с манерой сказывания нараспев;

слушание сказок, былин, эпических сказаний, рассказываемых нараспев;

в инструментальной музыке определение на слух музыкальных интонаций речитативного характера;

создание иллюстраций к прослушанным музыкальным и литературным произведениям;

вариативно: знакомство с эпосом народов России (по выбору учителя: отдельные сказания или примеры из эпоса народов России, например, якутского Олонхо, карело-финской Калевалы, калмыцкого Джангара, Нартского эпоса); просмотр фильмов, мультфильмов, созданных на основе былин, сказаний; речитативная импровизация – чтение нараспев фрагмента сказки, былины.

Жанры музыкального фольклора

Содержание: Фольклорные жанры, общие для всех народов: лирические, трудовые, колыбельные песни, танцы и пляски. Традиционные музыкальные инструменты.

Виды деятельности обучающихся:

различение на слух контрастных по характеру фольклорных жанров: колыбельная, трудовая, лирическая, плясовая;

определение, характеристика типичных элементов музыкального языка (темп, ритм, мелодия, динамика), состава исполнителей;

определение тембра музыкальных инструментов, отнесение к одной из групп (духовые, ударные, струнные);

разучивание, исполнение песен разных жанров, относящихся к фольклору разных народов Российской Федерации;

импровизации, сочинение к ним ритмических аккомпанементов (звучащими жестами, на ударных инструментах);

вариативно: исполнение на клавишных или духовых инструментах (свирель) мелодий народных песен, прослеживание мелодии по нотной записи.

Народные праздники

Содержание: Обряды, игры, хороводы, праздничная символика – на примере одного или нескольких народных праздников (по выбору учителя внимание обучающихся может быть сосредоточено на русских традиционных народных праздниках (Рождество, Осенины, Масленица, Троица) и (или) праздниках других народов России (Сабантуй, Байрам, Навруз, Ысыях).

Виды деятельности обучающихся:

знакомство с праздничными обычаями, обрядами, бытовавшими ранее и сохранившимися сегодня у различных народностей Российской Федерации;

разучивание песен, реконструкция фрагмента обряда, участие в коллективной традиционной игре (по выбору учителя могут быть освоены традиционные игры территориально близких или, наоборот, далёких регионов Российской Федерации);

вариативно: просмотр фильма (мультфильма), рассказывающего о символике фольклорного праздника;

посещение театра, театрализованного представления;

участие в народных гуляньях на улицах родного города, посёлка.

Первые артисты, народный театр

Содержание: Скоморохи. Ярмарочный балаган. Вертеп.

Виды деятельности обучающихся:

чтение учебных, справочных текстов по теме;

диалог с учителем;

разучивание, исполнение скоморошин;

вариативно: просмотр фильма (мультфильма), фрагмента музыкального спектакля; творческий проект – театрализованная постановка.

Фольклор народов России

Содержание: Музыкальные традиции, особенности народной музыки республик Российской Федерации (по выбору учителя может быть представлена культура 2–3 регионов Российской Федерации. Особое внимание следует уделить как наиболее распространённым чертам, так и уникальным самобытным явлениям, например: тувинское горловое пение, кавказская лезгинка, якутский варган, пентатонные лады в музыке республик Поволжья, Сибири). Жанры, интонации, музыкальные инструменты, музыканты-исполнители.

Виды деятельности обучающихся:

знакомство с особенностями музыкального фольклора различных народностей Российской Федерации;

определение характерных черт, характеристика типичных элементов музыкального языка (ритм, лад, интонации);

разучивание песен, танцев, импровизация ритмических аккомпанементов на ударных инструментах;

вариативно: исполнение на доступных клавишных или духовых инструментах (свирель) мелодий народных песен, прослеживание мелодии по нотной записи;

творческие, исследовательские проекты, школьные фестивали, посвящённые музыкальному творчеству народов России.

Фольклор в творчестве профессиональных музыкантов

Содержание: Собиратели фольклора. Народные мелодии в обработке композиторов. Народные жанры, интонации как основа для композиторского творчества.

Виды деятельности обучающихся:

диалог с учителем о значении фольклористики;

чтение учебных, популярных текстов о собирателях фольклора;

слушание музыки, созданной композиторами на основе народных жанров и интонаций;

определение приёмов обработки, развития народных мелодий;

разучивание, исполнение народных песен в композиторской обработке;

сравнение звучания одних и тех же мелодий в народном и композиторском варианте;

обсуждение аргументированных оценочных суждений на основе сравнения;

вариативно: аналогии с изобразительным искусством – сравнение фотографий подлинных образцов народных промыслов (гжель, хохлома, городецкая роспись) с творчеством современных художников, модельеров, дизайнеров, работающих в соответствующих техниках росписи.

Модуль № 2 «Классическая музыка»

Данный модуль является одним из важнейших. Шедевры мировой музыкальной классики составляют золотой фонд музыкальной культуры. Проверенные временем образцы камерных и симфонических сочинений позволяют раскрыть перед обучающимися богатую палитру мыслей и чувств, воплощённую в звуках музыкальным гением великих композиторов, воспитывать их музыкальный вкус на подлинно художественных произведениях.

Композитор – исполнитель – слушатель

Содержание: Композитор. Исполнитель. Особенности их деятельности, творчества. Умение слушать музыку. Концерт, концертный зал. Правила поведения в концертном зале.

Виды деятельности обучающихся:

просмотр видеозаписи концерта;

слушание музыки, рассматривание иллюстраций;

диалог с учителем по теме занятия;

«Я – исполнитель» (игра – имитация исполнительских движений), игра «Я – композитор» (сочинение небольших попевок, мелодических фраз);

освоение правил поведения на концерте;

вариативно: «Как на концерте» – выступление учителя или одноклассника, обучающегося в музыкальной школе, с исполнением краткого музыкального произведения; посещение концерта классической музыки.

Композиторы – детям

Содержание: Детская музыка П.И. Чайковского, С.С. Прокофьева, Д.Б. Кабалевского и других композиторов. Понятие жанра. Песня, танец, марш.

Виды деятельности обучающихся:

слушание музыки, определение основного характера, музыкально-выразительных средств, использованных композитором;

подбор эпитетов, иллюстраций к музыке;

определение жанра;

музыкальная викторина;

вариативно: вокализация, исполнение мелодий инструментальных пьес со словами; разучивание, исполнение песен; сочинение ритмических аккомпанементов (с помощью звучащих жестов или ударных и шумовых инструментов) к пьесам маршевого и танцевального характера.

Оркестр

Содержание: Оркестр – большой коллектив музыкантов. Дирижёр, партитура, репетиция. Жанр концерта – музыкальное соревнование солиста с оркестром.

Виды деятельности обучающихся:
слушание музыки в исполнении оркестра;
просмотр видеозаписи;
диалог с учителем о роли дирижёра, «Я – дирижёр» – игра-имитация дирижёрских жестов во время звучания музыки;
разучивание и исполнение песен соответствующей тематики;
вариативно: знакомство с принципом расположения партий в партитуре;
работа по группам – сочинение своего варианта ритмической партитуры.

Музыкальные инструменты. Фортепиано

Содержание: Рояль и пианино. История изобретения фортепиано, «секрет» названия инструмента (форте + пиано). «Предки» и «наследники» фортепиано (клавесин, синтезатор).

Виды деятельности обучающихся:
знакомство с многообразием красок фортепиано;
слушание фортепианных пьес в исполнении известных пианистов;
«Я – пианист» – игра-имитация исполнительских движений во время звучания музыки;
слушание детских пьес на фортепиано в исполнении учителя;
демонстрация возможностей инструмента (исполнение одной и той же пьесы тихо и громко, в разных регистрах, разными штрихами);
вариативно: посещение концерта фортепианной музыки; разбираем инструмент – наглядная демонстрация внутреннего устройства акустического пианино; «Паспорт инструмента» – исследовательская работа, предполагающая подсчёт параметров (высота, ширина, количество клавиш, педалей).

Музыкальные инструменты. Флейта

Содержание: Предки современной флейты. Легенда о нимфе Сиринкс. Музыка для флейты соло, флейты в сопровождении фортепиано, оркестра (например, «Шутка» И.С. Баха, «Мелодия» из оперы «Орфей и Эвридика» К.В. Глюка, «Сиринкс» К. Дебюсси).

Виды деятельности обучающихся:
знакомство с внешним видом, устройством и тембрами классических музыкальных инструментов;
слушание музыкальных фрагментов в исполнении известных музыкантов-инструменталистов;
чтение учебных текстов, сказок и легенд, рассказывающих о музыкальных инструментах, истории их появления.

Музыкальные инструменты. Скрипка, виолончель

Содержание: Певучесть тембров струнных смычковых инструментов. Композиторы, сочинявшие скрипичную музыку. Знаменитые исполнители, мастера, изготавливавшие инструменты.

Виды деятельности обучающихся:

игра-имитация исполнительских движений во время звучания музыки;
музыкальная викторина на знание конкретных произведений и их авторов, определения тембров звучащих инструментов;
разучивание, исполнение песен, посвящённых музыкальным инструментам;

вариативно: посещение концерта инструментальной музыки; «Паспорт инструмента» – исследовательская работа, предполагающая описание внешнего вида и особенностей звучания инструмента, способов игры на нём.

Вокальная музыка

Содержание: Человеческий голос – самый совершенный инструмент. Бережное отношение к своему голосу. Известные певцы. Жанры вокальной музыки: песни, вокализы, романсы, арии из опер. Кантата. Песня, романс, вокализ, кант.

Виды деятельности обучающихся:

определение на слух типов человеческих голосов (детские, мужские, женские), тембров голосов профессиональных вокалистов;
знакомство с жанрами вокальной музыки;
слушание вокальных произведений композиторов-классиков;
освоение комплекса дыхательных, артикуляционных упражнений;
вокальные упражнения на развитие гибкости голоса, расширения его диапазона;

проблемная ситуация: что значит красивое пение;

музыкальная викторина на знание вокальных музыкальных произведений и их авторов;

разучивание, исполнение вокальных произведений композиторов-классиков;

вариативно: посещение концерта вокальной музыки; школьный конкурс юных вокалистов.

Инструментальная музыка

Содержание: Жанры камерной инструментальной музыки: этюд, пьеса. Альбом. Цикл. Сюита. Соната. Квартет.

Виды деятельности обучающихся:

знакомство с жанрами камерной инструментальной музыки;
слушание произведений композиторов-классиков;
определение комплекса выразительных средств;

описание своего впечатления от восприятия;
музыкальная викторина;
вариативно: посещение концерта инструментальной музыки;
составление словаря музыкальных жанров.

Программная музыка

Содержание: Программное название, известный сюжет, литературный эпиграф.

Виды деятельности обучающихся:

слушание произведений программной музыки;

обсуждение музыкального образа, музыкальных средств, использованных композитором;

вариативно: рисование образов программной музыки; сочинение небольших миниатюр (вокальные или инструментальные импровизации) по заданной программе.

Симфоническая музыка

Содержание: Симфонический оркестр. Тембры, группы инструментов. Симфония, симфоническая картина.

Виды деятельности обучающихся:

знакомство с составом симфонического оркестра, группами инструментов;

определение на слух тембров инструментов симфонического оркестра;

слушание фрагментов симфонической музыки;

«дирижирование» оркестром;

музыкальная викторина;

вариативно: посещение концерта симфонической музыки; просмотр фильма об устройстве оркестра.

Русские композиторы-классики

Содержание: Творчество выдающихся отечественных композиторов.

Виды деятельности обучающихся:

знакомство с творчеством выдающихся композиторов, отдельными фактами из их биографии;

слушание музыки: фрагменты вокальных, инструментальных, симфонических сочинений;

круг характерных образов (картины природы, народной жизни, истории); характеристика музыкальных образов, музыкально-выразительных средств;

наблюдение за развитием музыки; определение жанра, формы;

чтение учебных текстов и художественной литературы биографического характера;

вокализация тем инструментальных сочинений; разучивание, исполнение доступных вокальных сочинений;

вариативно: посещение концерта; просмотр биографического фильма.

Европейские композиторы-классики

Содержание: Творчество выдающихся зарубежных композиторов.

Виды деятельности обучающихся:

знакомство с творчеством выдающихся композиторов, отдельными фактами из их биографии;

слушание музыки: фрагменты вокальных, инструментальных, симфонических сочинений;

круг характерных образов (картины природы, народной жизни, истории); характеристика музыкальных образов, музыкально-выразительных средств;

наблюдение за развитием музыки; определение жанра, формы;

чтение учебных текстов и художественной литературы биографического характера;

вокализация тем инструментальных сочинений;

разучивание, исполнение доступных вокальных сочинений;

вариативно: посещение концерта; просмотр биографического фильма.

Мастерство исполнителя

Содержание: Творчество выдающихся исполнителей-певцов, инструменталистов, дирижёров. Консерватория, филармония, Конкурс имени П.И. Чайковского.

Виды деятельности обучающихся:

знакомство с творчеством выдающихся исполнителей классической музыки;

изучение программ, афиш консерватории, филармонии;

сравнение нескольких интерпретаций одного и того же произведения в исполнении разных музыкантов;

беседа на тему «Композитор – исполнитель – слушатель»;

вариативно: посещение концерта классической музыки;

создание коллекции записей любимого исполнителя.

Модуль № 3 «Музыка в жизни человека»

Главное содержание данного модуля сосредоточено вокруг рефлексивного исследования обучающимися психологической связи музыкального искусства и внутреннего мира человека. Основным результатом его освоения является развитие эмоционального интеллекта обучающихся, расширение спектра переживаемых чувств и их оттенков, осознание собственных душевных движений, способность к сопереживанию как при

восприятию произведений искусства, так и в непосредственном общении с другими людьми. Формы бытования музыки, типичный комплекс выразительных средств музыкальных жанров выступают как обобщённые жизненные ситуации, порождающие различные чувства и настроения. Сверхзадача модуля – воспитание чувства прекрасного, пробуждение и развитие эстетических потребностей.

Красота и вдохновение

Содержание: Стремление человека к красоте. Особое состояние – вдохновение. Музыка – возможность вместе переживать вдохновение, наслаждаться красотой. Музыкальное единство людей – хор, хоровод.

Виды деятельности обучающихся:

диалог с учителем о значении красоты и вдохновения в жизни человека; слушание музыки, концентрация на её восприятии, своём внутреннем состоянии;

двигательная импровизация под музыку лирического характера «Цветы распускаются под музыку»;

выстраивание хорового унисона – вокального и психологического;

одновременное взятие и снятие звука, навыки певческого дыхания по руке дирижёра;

разучивание, исполнение красивой песни;

вариативно: разучивание хоровода

Музыкальные пейзажи

Содержание: Образы природы в музыке. Настроение музыкальных пейзажей. Чувства человека, любующегося природой. Музыка – выражение глубоких чувств, тонких оттенков настроения, которые трудно передать словами.

Виды деятельности обучающихся:

слушание произведений программной музыки, посвящённой образам природы;

подбор эпитетов для описания настроения, характера музыки;

сопоставление музыки с произведениями изобразительного искусства;

двигательная импровизация, пластическое интонирование;

разучивание, одухотворенное исполнение песен о природе, её красоте;

вариативно: рисование «услышанных» пейзажей и (или) абстрактная живопись – передача настроения цветом, точками, линиями; игра-импровизация «Угадай моё настроение».

Музыкальные портреты

Содержание: Музыка, передающая образ человека, его походку, движения, характер, манеру речи. «Портреты», выраженные в музыкальных интонациях.

Виды деятельности обучающихся:

слушание произведений вокальной, программной инструментальной музыки, посвящённой образам людей, сказочных персонажей;

подбор эпитетов для описания настроения, характера музыки;

сопоставление музыки с произведениями изобразительного искусства;

двигательная импровизация в образе героя музыкального произведения;

разучивание, характерное исполнение песни – портретной зарисовки;

вариативно: рисование, лепка героя музыкального произведения; игра-импровизация «Угадай мой характер»; инсценировка – импровизация в жанре кукольного (теневого) театра с помощью кукол, силуэтов.

Какой же праздник без музыки?

Содержание: Музыка, создающая настроение праздника. Музыка в цирке, на уличном шествии, спортивном празднике.

Виды деятельности обучающихся:

диалог с учителем о значении музыки на празднике;

слушание произведений торжественного, праздничного характера;

«дирижирование» фрагментами произведений;

конкурс на лучшего «дирижёра»;

разучивание и исполнение тематических песен к ближайшему празднику;

проблемная ситуация: почему на праздниках обязательно звучит музыка;

вариативно: запись видеозаписи с музыкальным поздравлением; групповые творческие шуточные двигательные импровизации «Цирковая труппа».

Танцы, игры и веселье

Содержание: Музыка – игра звуками. Танец – искусство и радость движения. Примеры популярных танцев.

Виды деятельности обучающихся:

слушание, исполнение музыки скерцозного характера;

разучивание, исполнение танцевальных движений;

танец-игра;

рефлексия собственного эмоционального состояния после участия в танцевальных композициях и импровизациях;

проблемная ситуация: зачем люди танцуют;

ритмическая импровизация в стиле определённого танцевального жанра;

Музыка на войне, музыка о войне

Содержание: Военная тема в музыкальном искусстве. Военные песни, марши, интонации, ритмы, тембры (призывная кварта, пунктирный ритм, тембры малого барабана, трубы). Песни Великой Отечественной войны – песни Великой Победы.

Виды деятельности обучающихся:

чтение учебных и художественных текстов, посвящённых песням Великой Отечественной войны;

слушание, исполнение песен Великой Отечественной войны, знакомство с историей их сочинения и исполнения;

обсуждение в классе, ответы на вопросы: какие чувства вызывают песни Великой Победы, почему? Как музыка, песни помогали российскому народу одержать победу в Великой Отечественной войне?

Главный музыкальный символ

Содержание: Гимн России – главный музыкальный символ нашей страны. Традиции исполнения Гимна России. Другие гимны.

Виды деятельности обучающихся:

разучивание, исполнение Гимна Российской Федерации;

знакомство с историей создания, правилами исполнения;

просмотр видеозаписей парада, церемонии награждения спортсменов;

чувство гордости, понятия достоинства и чести;

обсуждение этических вопросов, связанных с государственными символами страны;

разучивание, исполнение Гимна своей республики, города, школы.

Искусство времени

Содержание: Музыка – временное искусство. Погружение в поток музыкального звучания. Музыкальные образы движения, изменения и развития.

Виды деятельности обучающихся:

слушание, исполнение музыкальных произведений, передающих образ непрерывного движения;

наблюдение за своими телесными реакциями (дыхание, пульс, мышечный тонус) при восприятии музыки;

проблемная ситуация: как музыка воздействует на человека;

вариативно: программная ритмическая или инструментальная импровизация «Поезд», «Космический корабль».

Модуль № 4 «Музыка народов мира»

Данный модуль является продолжением и дополнением модуля «Народная музыка России». «Между музыкой моего народа и музыкой других

народов нет непреходимых границ» – тезис, выдвинутый Д.Б. Кабалевским во второй половине XX века, остаётся по-прежнему актуальным. Интонационная и жанровая близость фольклора разных народов.

Певец своего народа

Содержание: Интонации народной музыки в творчестве зарубежных композиторов – ярких представителей национального музыкального стиля своей страны.

Виды деятельности обучающихся:

знакомство с творчеством композиторов;

сравнение их сочинений с народной музыкой;

определение формы, принципа развития фольклорного музыкального материала;

вокализация наиболее ярких тем инструментальных сочинений;

разучивание, исполнение доступных вокальных сочинений;

вариативно: исполнение на клавишных или духовых инструментах композиторских мелодий, прослеживание их по нотной записи;

творческие, исследовательские проекты, посвящённые выдающимся композиторам.

Музыка стран ближнего зарубежья

Содержание: Фольклор и музыкальные традиции стран ближнего зарубежья (песни, танцы, обычаи, музыкальные инструменты). Музыкальные традиции и праздники, народные инструменты и жанры. Славянские музыкальные традиции. Кавказские мелодии и ритмы. Композиторы и музыканты-исполнители стран ближнего зарубежья. Близость музыкальной культуры этих стран с российскими республиками.

Виды деятельности обучающихся:

знакомство с особенностями музыкального фольклора народов других стран;

определение характерных черт, типичных элементов музыкального языка (ритм, лад, интонации);

знакомство с внешним видом, особенностями исполнения и звучания народных инструментов;

определение на слух тембров инструментов;

классификация на группы духовых, ударных, струнных;

музыкальная викторина на знание тембров народных инструментов;

двигательная игра – импровизация-подражание игре на музыкальных инструментах;

сравнение интонаций, жанров, ладов, инструментов других народов с фольклорными элементами народов России;

разучивание и исполнение песен, танцев, сочинение, импровизация ритмических аккомпанементов к ним (с помощью звучащих жестов или на ударных инструментах);

вариативно: исполнение на клавишных или духовых инструментах народных мелодий, прослеживание их по нотной записи;

творческие, исследовательские проекты, школьные фестивали, посвящённые музыкальной культуре народов мира.

Музыка стран дальнего зарубежья

Содержание: Музыка народов Европы. Танцевальный и песенный фольклор европейских народов. Канон. Странствующие музыканты. Карнавал. Музыка Испании и Латинской Америки. Фламенко. Искусство игры на гитаре, кастаньеты, латиноамериканские ударные инструменты. Танцевальные жанры (по выбору учителя могут быть представлены болеро, фанданго, хота, танго, самба, румба, ча-ча-ча, сальса, босса-нова и другие).

Смешение традиций и культур в музыке Северной Америки.

Музыка Японии и Китая. Древние истоки музыкальной культуры стран Юго-Восточной Азии. Императорские церемонии, музыкальные инструменты. Пентатоника.

Музыка Средней Азии. Музыкальные традиции и праздники, народные инструменты и современные исполнители Казахстана, Киргизии, и других стран региона.

Виды деятельности обучающихся:

знакомство с особенностями музыкального фольклора народов других стран;

определение характерных черт, типичных элементов музыкального языка (ритм, лад, интонации);

знакомство с внешним видом, особенностями исполнения и звучания народных инструментов;

определение на слух тембров инструментов;

классификация на группы духовых, ударных, струнных;

музыкальная викторина на знание тембров народных инструментов;

двигательная игра – импровизация-подражание игре на музыкальных инструментах;

сравнение интонаций, жанров, ладов, инструментов других народов с фольклорными элементами народов России;

разучивание и исполнение песен, танцев, сочинение, импровизация ритмических аккомпанементов к ним (с помощью звучащих жестов или на ударных инструментах);

вариативно: исполнение на клавишных или духовых инструментах народных мелодий, прослеживание их по нотной записи;
творческие, исследовательские проекты, школьные фестивали, посвящённые музыкальной культуре народов мира.

Диалог культур

Содержание: Образы, интонации фольклора других народов и стран в музыке отечественных и зарубежных композиторов (в том числе образы других культур в музыке русских композиторов и русские музыкальные цитаты в творчестве зарубежных композиторов).

Виды деятельности обучающихся:

знакомство с творчеством композиторов;

сравнение их сочинений с народной музыкой;

определение формы, принципа развития фольклорного музыкального материала;

вокализация наиболее ярких тем инструментальных сочинений;

разучивание, исполнение доступных вокальных сочинений;

вариативно: исполнение на клавишных или духовых инструментах композиторских мелодий, прослеживание их по нотной записи;

творческие, исследовательские проекты, посвящённые выдающимся композиторам.

Модуль № 5 «Духовная музыка»

Музыкальная культура России на протяжении нескольких столетий была представлена тремя главными направлениями – музыкой народной, духовной и светской. В рамках религиозной культуры были созданы подлинные шедевры музыкального искусства. Изучение данного модуля поддерживает баланс, позволяет в рамках календарно-тематического планирования представить обучающимся максимально широкую сферу бытования музыкального искусства. Однако знакомство с отдельными произведениями, шедеврами духовной музыки возможно и в рамках изучения других модулей.

Звучание храма

Содержание: Колокола. Колокольные звоны (благост, трезвон и другие). Звонарские приговорки. Колокольность в музыке русских композиторов.

Виды деятельности обучающихся:

обобщение жизненного опыта, связанного со звучанием колоколов;

диалог с учителем о традициях изготовления колоколов, значении колокольного звона; знакомство с видами колокольных звонов;

слушание музыки русских композиторов с ярко выраженным изобразительным элементом колокольности (по выбору учителя могут звучать фрагменты из музыкальных произведений М.П. Мусоргского, П.И. Чайковского, М.И. Глинки, С.В. Рахманинова и другие);

выявление, обсуждение характера, выразительных средств, использованных композитором;

двигательная импровизация – имитация движений звонаря на колокольне;

ритмические и артикуляционные упражнения на основе звонарских приговорок;

вариативно: просмотр документального фильма о колоколах;

сочинение, исполнение на фортепиано, синтезаторе или металлофонах композиции (импровизации), имитирующей звучание колоколов.

Песни верующих

Содержание: Молитва, хорал, песнопение, духовный стих. Образы духовной музыки в творчестве композиторов-классиков.

Виды деятельности обучающихся:

слушание, разучивание, исполнение вокальных произведений религиозного содержания;

диалог с учителем о характере музыки, манере исполнения, выразительных средствах;

знакомство с произведениями светской музыки, в которых воплощены молитвенные интонации, используется хоральный склад звучания;

вариативно: просмотр документального фильма о значении молитвы;

рисование по мотивам прослушанных музыкальных произведений.

Инструментальная музыка в церкви

Содержание: Орган и его роль в богослужении. Творчество И.С. Баха.

Виды деятельности обучающихся:

чтение учебных и художественных текстов, посвящённых истории создания, устройству органа, его роли в католическом и протестантском богослужении;

ответы на вопросы учителя;

слушание органной музыки И.С. Баха;

описание впечатления от восприятия, характеристика музыкально-выразительных средств;

игровая имитация особенностей игры на органе (во время слушания);

звуковое исследование – исполнение (учителем) на синтезаторе знакомых музыкальных произведений тембром органа;

наблюдение за трансформацией музыкального образа;

вариативно: посещение концерта органной музыки; рассмотрение иллюстраций, изображений органа; проблемная ситуация – выдвижение гипотез о принципах работы этого музыкального инструмента; просмотр познавательного фильма об органе; литературное, художественное творчество на основе музыкальных впечатлений от восприятия органной музыки.

Искусство Русской православной церкви

Содержание: Музыка в православном храме. Традиции исполнения, жанры (тропарь, стихира, величание и другое). Музыка и живопись, посвящённые святым. Образы Христа, Богородицы.

Виды деятельности обучающихся:

разучивание, исполнение вокальных произведений религиозной тематики, сравнение церковных мелодий и народных песен, мелодий светской музыки;

прослеживание исполняемых мелодий по нотной записи;

анализ типа мелодического движения, особенностей ритма, темпа, динамики;

сопоставление произведений музыки и живописи, посвящённых святым, Христу, Богородице;

вариативно: посещение храма; поиск в Интернете информации о Крещении Руси, святых, об иконах.

Религиозные праздники

Содержание: Праздничная служба, вокальная (в том числе хоровая) музыка религиозного содержания (по выбору: на религиозных праздниках той конфессии, которая наиболее почитаема в данном регионе Российской Федерации).

В рамках православной традиции возможно рассмотрение традиционных праздников с точки зрения, как религиозной символики, так и фольклорных традиций (например: Рождество, Троица, Пасха). Рекомендуется знакомство с фрагментами литургической музыки русских композиторов-классиков (С.В. Рахманинов, П.И. Чайковский и других композиторов).

Виды деятельности обучающихся:

слушание музыкальных фрагментов праздничных богослужений, определение характера музыки, её религиозного содержания;

разучивание (с опорой на нотный текст), исполнение доступных вокальных произведений духовной музыки;

вариативно: просмотр фильма, посвящённого религиозным праздникам; посещение концерта духовной музыки; исследовательские проекты, посвящённые музыке религиозных праздников.

Модуль № 6 «Музыка театра и кино»

Модуль «Музыка театра и кино» тесно переплетается с модулем «Классическая музыка», может стыковаться по ряду произведений с модулями «Современная музыка» (мюзикл), «Музыка в жизни человека» (музыкальные портреты). Для данного модуля особенно актуально сочетание различных видов урочной и внеурочной деятельности, таких как театрализованные постановки силами обучающихся, посещение музыкальных театров, коллективный просмотр фильмов.

Музыкальная сказка на сцене, на экране

Содержание: Характеры персонажей, отражённые в музыке. Тембр голоса. Соло. Хор, ансамбль.

Виды деятельности обучающихся:

видеосмотр музыкальной сказки;

обсуждение музыкально-выразительных средств, передающих повороты сюжета, характеры героев;

игра-викторина «Угадай по голосу»;

разучивание, исполнение отдельных номеров из детской оперы, музыкальной сказки;

вариативно: постановка детской музыкальной сказки, спектакль для родителей; творческий проект «Озвучиваем мультфильм».

Театр оперы и балета

Содержание: Особенности музыкальных спектаклей. Балет. Опера. Солисты, хор, оркестр, дирижёр в музыкальном спектакле.

Виды деятельности обучающихся:

знакомство со знаменитыми музыкальными театрами;

просмотр фрагментов музыкальных спектаклей с комментариями учителя;

определение особенностей балетного и оперного спектакля;

тесты или кроссворды на освоение специальных терминов;

танцевальная импровизация под музыку фрагмента балета;

разучивание и исполнение доступного фрагмента, обработки песни (хора из оперы);

«игра в дирижёра» – двигательная импровизация во время слушания оркестрового фрагмента музыкального спектакля;

вариативно: посещение спектакля или экскурсия в местный музыкальный театр; виртуальная экскурсия по Большому театру; рисование по мотивам музыкального спектакля, создание афиши.

Балет. Хореография – искусство танца

Содержание: Сольные номера и массовые сцены балетного спектакля. Фрагменты, отдельные номера из балетов отечественных композиторов

(например, балеты П.И. Чайковского, С.С. Прокофьева, А.И. Хачатуряна, В.А. Гаврилина, Р.К. Щедрина).

Виды деятельности обучающихся:

просмотр и обсуждение видеозаписей – знакомство с несколькими яркими сольными номерами и сценами из балетов русских композиторов;

музыкальная викторина на знание балетной музыки;

вариативно: пропевание и исполнение ритмической партитуры – аккомпанемента к фрагменту балетной музыки; посещение балетного спектакля или просмотр фильма-балета;

Опера. Главные герои и номера оперного спектакля

Содержание: Ария, хор, сцена, увертюра – оркестровое вступление. Отдельные номера из опер русских и зарубежных композиторов (по выбору учителя могут быть представлены фрагменты из опер Н.А. Римского - Корсакова («Садко», «Сказка о царе Салтане», «Снегурочка»), М.И. Глинки («Руслан и Людмила»), К.В. Глюка («Орфей и Эвридика»), Дж. Верди и других композиторов).

Виды деятельности обучающихся:

слушание фрагментов опер;

определение характера музыки сольной партии, роли и выразительных средств оркестрового сопровождения;

знакомство с тембрами голосов оперных певцов;

освоение терминологии;

звучащие тесты и кроссворды на проверку знаний;

разучивание, исполнение песни, хора из оперы;

рисование героев, сцен из опер;

вариативно: просмотр фильма-оперы; постановка детской оперы.

Сюжет музыкального спектакля

Содержание: Либретто. Развитие музыки в соответствии с сюжетом. Действия и сцены в опере и балете. Контрастные образы, лейтмотивы.

Виды деятельности обучающихся:

знакомство с либретто, структурой музыкального спектакля;

рисунок обложки для либретто опер и балетов;

анализ выразительных средств, создающих образы главных героев, противоборствующих сторон;

наблюдение за музыкальным развитием, характеристика приёмов, использованных композитором;

вокализация, пропевание музыкальных тем, пластическое интонирование оркестровых фрагментов;

музыкальная викторина на знание музыки;

звучащие и терминологические тесты;

вариативно: создание любительского видеофильма на основе выбранного либретто; просмотр фильма-оперы или фильма-балета.

Оперетта, мюзикл

Содержание: История возникновения и особенности жанра. Отдельные номера из оперетт И. Штрауса, И. Кальмана и др.

Виды деятельности обучающихся:

знакомство с жанрами оперетты, мюзикла;

слушание фрагментов из оперетт, анализ характерных особенностей жанра;

разучивание, исполнение отдельных номеров из популярных музыкальных спектаклей;

сравнение разных постановок одного и того же мюзикла;

вариативно: посещение музыкального театра: спектакль в жанре оперетты или мюзикла; постановка фрагментов, сцен из мюзикла – спектакль для родителей.

Кто создаёт музыкальный спектакль?

Содержание: Профессии музыкального театра: дирижёр, режиссёр, оперные певцы, балерины и танцовщики, художники и другие.

Виды деятельности обучающихся:

диалог с учителем по поводу синкретичного характера музыкального спектакля;

знакомство с миром театральных профессий, творчеством театральных режиссёров, художников;

просмотр фрагментов одного и того же спектакля в разных постановках;

обсуждение различий в оформлении, режиссуре;

создание эскизов костюмов и декораций к одному из изученных музыкальных спектаклей;

вариативно: виртуальный квест по музыкальному театру.

Патриотическая и народная тема в театре и кино

Содержание: История создания, значение музыкально-сценических и экранных произведений, посвящённых нашему народу, его истории, теме служения Отечеству. Фрагменты, отдельные номера из опер, балетов, музыки к фильмам (например, опера «Иван Сусанин» М.И. Глинки, опера «Война и мир», музыка к кинофильму «Александр Невский» С.С. Прокофьева, оперы «Борис Годунов» и другие произведения).

Виды деятельности обучающихся:

чтение учебных и популярных текстов об истории создания патриотических опер, фильмов, о творческих поисках композиторов, создававших к ним музыку;

диалог с учителем;

просмотр фрагментов крупных сценических произведений, фильмов;

обсуждение характера героев и событий;

проблемная ситуация: зачем нужна серьёзная музыка;

разучивание, исполнение песен о Родине, нашей стране, исторических событиях и подвигах героев;

вариативно: посещение театра (кинотеатра) – просмотр спектакля (фильма) патриотического содержания; участие в концерте, фестивале, конференции патриотической тематики.

Модуль № 7 «Современная музыкальная культура»

Наряду с важнейшими сферами музыкальной культуры (музыка народная, духовная и светская), сформировавшимися в прошлые столетия, правомерно выделить в отдельный пласт современную музыку. Объективной сложностью в данном случае является вычленение явлений, персоналий и произведений, действительно достойных внимания, тех, которые не забудутся через несколько лет как случайное веяние моды. В понятие «современная музыка» входит широкий круг явлений (от академического авангарда до фри-джаза, от эмбиента до рэпа), для восприятия которых требуется специфический и разнообразный музыкальный опыт. Поэтому на уровне начального общего образования необходимо заложить основы для последующего развития в данном направлении. Помимо указанных в модуле тематических блоков, существенным вкладом в такую подготовку является разучивание и исполнение песен современных композиторов, написанных современным музыкальным языком. При этом необходимо удерживать баланс между современностью песни и её доступностью детскому восприятию, соблюдать критерии отбора материала с учётом требований художественного вкуса, эстетичного вокально-хорового звучания.

Современные обработки классической музыки

Содержание: Понятие обработки, творчество современных композиторов исполнителей, обрабатывающих классическую музыку. Проблемная ситуация: зачем музыканты делают обработки классики?

Виды деятельности обучающихся:

различение музыки классической и её современной обработки;

слушание обработок классической музыки, сравнение их с оригиналом;

обсуждение комплекса выразительных средств, наблюдение за изменением характера музыки;

вокальное исполнение классических тем в сопровождении современного ритмизованного аккомпанемента;

Джаз

Содержание: Особенности джаза: импровизационность, ритм. Музыкальные инструменты джаза, особые приёмы игры на них. Творчество джазовых музыкантов (по выбору учителя могут быть представлены примеры творчества всемирно известных джазовых).

Виды деятельности обучающихся:

знакомство с творчеством джазовых музыкантов;

узнавание, различение на слух джазовых композиций в отличие от других музыкальных стилей и направлений;

определение на слух тембров музыкальных инструментов, исполняющих джазовую композицию;

вариативно: разучивание, исполнение песен в джазовых ритмах; сочинение, импровизация ритмического аккомпанемента с джазовым ритмом, синкопами; составление плейлиста, коллекции записей джазовых музыкантов.

Исполнители современной музыки

Содержание: Творчество одного или нескольких исполнителей современной музыки, популярных у молодёжи.

Виды деятельности обучающихся:

просмотр видеоклипов современных исполнителей;

сравнение их композиций с другими направлениями и стилями (классикой, духовной, народной музыкой);

вариативно: составление плейлиста, коллекции записей современной музыки для друзей-других обучающихся (для проведения совместного досуга); съёмка собственного видеоклипа на музыку одной из современных популярных композиций.

Электронные музыкальные инструменты

Содержание: Современные «двойники» классических музыкальных инструментов: синтезатор, электронная скрипка, гитара, барабаны. Виртуальные музыкальные инструменты в компьютерных программах.

Виды деятельности обучающихся:

слушание музыкальных композиций в исполнении на электронных музыкальных инструментах;

сравнение их звучания с акустическими инструментами, обсуждение результатов сравнения;

подбор электронных тембров для создания музыки к фантастическому фильму;

вариативно: посещение музыкального магазина (отдел электронных музыкальных инструментов); просмотр фильма об электронных музыкальных инструментах; создание электронной композиции в компьютерных программах с готовыми семплами (например, Garage Band).

Модуль № 8 «Музыкальная грамота»

Данный модуль является вспомогательным и не может изучаться в отрыве от других модулей. Освоение музыкальной грамоты не является самоцелью и всегда подчиняется задачам освоения исполнительского, в первую очередь певческого репертуара, а также задачам воспитания грамотного слушателя. Распределение ключевых тем модуля в рамках календарно-тематического планирования возможно по арочному принципу либо на регулярной основе по 5–10 минут на каждом уроке. Новые понятия и навыки после их освоения не исключаются из учебной деятельности, а используются в качестве актуального знания, практического багажа при организации работы над следующим музыкальным материалом.

Весь мир звучит

Содержание: Звуки музыкальные и шумовые. Свойства звука: высота, громкость, длительность, тембр.

Виды деятельности обучающихся:

знакомство со звуками музыкальными и шумовыми;

различение, определение на слух звуков различного качества;

игра – подражание звукам и голосам природы с использованием шумовых музыкальных инструментов, вокальной импровизации;

артикуляционные упражнения, разучивание и исполнение попевок и песен с использованием звукоподражательных элементов, шумовых звуков.

Звукоряд

Содержание: Нотный стан, скрипичный ключ. Ноты первой октавы.

Виды деятельности обучающихся:

знакомство с элементами нотной записи;

различение по нотной записи, определение на слух звукоряда в отличие от других последовательностей звуков;

пение с названием нот, игра на металлофоне звукоряда от ноты «до»;

разучивание и исполнение вокальных упражнений, песен, построенных на элементах звукоряда.

Интонация

Содержание: Выразительные и образительные интонации.

Виды деятельности обучающихся:

определение на слух, прослеживание по нотной записи кратких интонаций изобразительного (ку-ку, тик-так и другие) и выразительного (просьба, призыв и другие) характера;

разучивание, исполнение попевок, вокальных упражнений, песен, вокальные и инструментальные импровизации на основе данных интонаций;

слушание фрагментов музыкальных произведений, включающих примеры изобразительных интонаций.

Ритм

Содержание: Звуки длинные и короткие (восьмые и четвертные длительности), такт, тактовая черта.

Виды деятельности обучающихся:

определение на слух, прослеживание по нотной записи ритмических рисунков, состоящих из различных длительностей и пауз;

исполнение, импровизация с помощью звучащих жестов (хлопки, шлепки, притопы) и (или) ударных инструментов простых ритмов;

игра «Ритмическое эхо», прохлопывание ритма по ритмическим карточкам, проговаривание с использованием ритмослогов;

разучивание, исполнение на ударных инструментах ритмической партитуры;

слушание музыкальных произведений с ярко выраженным ритмическим рисунком, воспроизведение данного ритма по памяти (хлопками);

Ритмический рисунок

Содержание: Длительности половинная, целая, шестнадцатые. Паузы. Ритмические рисунки. Ритмическая партитура.

Виды деятельности обучающихся:

определение на слух, прослеживание по нотной записи ритмических рисунков, состоящих из различных длительностей и пауз;

исполнение, импровизация с помощью звучащих жестов (хлопки, шлепки, притопы) и (или) ударных инструментов простых ритмов;

игра «Ритмическое эхо», прохлопывание ритма по ритмическим карточкам, проговаривание с использованием ритмослогов;

разучивание, исполнение на ударных инструментах ритмической партитуры;

слушание музыкальных произведений с ярко выраженным ритмическим рисунком, воспроизведение данного ритма по памяти (хлопками);

Размер

Содержание: Равномерная пульсация. Сильные и слабые доли. Размеры 2/4, 3/4, 4/4.

Виды деятельности обучающихся:

ритмические упражнения на ровную пульсацию, выделение сильных долей в размерах 2/4, 3/4, 4/4 (звучащими жестами или на ударных инструментах);

определение на слух, по нотной записи размеров 2/4, 3/4, 4/4;

исполнение вокальных упражнений, песен в размерах 2/4, 3/4, 4/4 с хлопками-акцентами на сильную долю, элементарными дирижёрскими жестами;

слушание музыкальных произведений с ярко выраженным музыкальным размером, танцевальные, двигательные импровизации под музыку;

вариативно: исполнение на клавишных или духовых инструментах попевок, мелодий в размерах 2/4, 3/4, 4/4; вокальная и инструментальная импровизация в заданном размере.

Музыкальный язык

Содержание: Темп, тембр. Динамика (форте, пиано, крещендо, диминуэндо). Штрихи (стаккато, легато, акцент).

Виды деятельности обучающихся:

знакомство с элементами музыкального языка, специальными терминами, их обозначением в нотной записи;

определение изученных элементов на слух при восприятии музыкальных произведений;

наблюдение за изменением музыкального образа при изменении элементов музыкального языка (как меняется характер музыки при изменении темпа, динамики, штрихов);

исполнение вокальных и ритмических упражнений, песен с ярко выраженными динамическими, темповыми, штриховыми красками;

использование элементов музыкального языка для создания определённого образа, настроения в вокальных и инструментальных импровизациях;

вариативно: исполнение на клавишных или духовых инструментах попевок, мелодий с ярко выраженными динамическими, темповыми, штриховыми красками; исполнительская интерпретация на основе их изменения. Составление музыкального словаря.

Высота звуков

Содержание: Регистры. Ноты певческого диапазона. Расположение нот на клавиатуре. Знаки альтерации (диезы, бемоли, бекары).

Виды деятельности обучающихся:

освоение понятий «выше-ниже»;

определение на слух принадлежности звуков к одному из регистров;
прослеживание по нотной записи отдельных мотивов, фрагментов знакомых песен, вычленение знакомых нот, знаков альтерации;

наблюдение за изменением музыкального образа при изменении регистра;

вариативно: исполнение на клавишных или духовых инструментах попевок, кратких мелодий по нотам; выполнение упражнений на виртуальной клавиатуре.

Мелодия

Содержание: Мотив, музыкальная фраза. Поступенное, плавное движение мелодии, скачки. Мелодический рисунок.

Виды деятельности обучающихся:

определение на слух, прослеживание по нотной записи мелодических рисунков с поступенным, плавным движением, скачками, остановками;

исполнение, импровизация (вокальная или на звуковысотных музыкальных инструментах) различных мелодических рисунков;

вариативно: нахождение по нотам границ музыкальной фразы, мотива; обнаружение повторяющихся и неповторяющихся мотивов, музыкальных фраз, похожих друг на друга; исполнение на духовых, клавишных инструментах или виртуальной клавиатуре попевок, кратких мелодий по нотам.

Сопровождение

Содержание: Аккомпанемент. Оstinато. Вступление, заключение, проигрыш.

Виды деятельности обучающихся:

определение на слух, прослеживание по нотной записи главного голоса и сопровождения;

различение, характеристика мелодических и ритмических особенностей главного голоса и сопровождения;

показ рукой линии движения главного голоса и аккомпанемента;

различение простейших элементов музыкальной формы: вступление, заключение, проигрыш;

составление наглядной графической схемы;

импровизация ритмического аккомпанемента к знакомой песне (звучащими жестами или на ударных инструментах);

вариативно: исполнение простейшего сопровождения к знакомой мелодии на клавишных или духовых инструментах.

Песня

Содержание: Куплетная форма. Запев, припев.

Виды деятельности обучающихся:
знакомство со строением куплетной формы;
составление наглядной буквенной или графической схемы куплетной формы;
исполнение песен, написанных в куплетной форме;
различение куплетной формы при слушании незнакомых музыкальных произведений;
вариативно: импровизация, сочинение новых куплетов к знакомой песне.

Лад

Содержание: Понятие лада. Семиступенные лады мажор и минор. Краска звучания. Ступеневый состав.

Виды деятельности обучающихся:
определение на слух ладового наклонения музыки;
игра «Солнышко – туча»;
наблюдение за изменением музыкального образа при изменении лада;
распевания, вокальные упражнения, построенные на чередовании мажора и минора;
исполнение песен с ярко выраженной ладовой окраской;
вариативно: импровизация, сочинение в заданном ладу; чтение сказок о нотах и музыкальных ладах.

Пентатоника

Содержание: Пентатоника – пятиступенный лад, распространённый у многих народов.

Виды деятельности обучающихся:
слушание инструментальных произведений, исполнение песен, написанных в пентатонике

Ноты в разных октавах

Содержание: Ноты второй и малой октавы. Басовый ключ.

Виды деятельности обучающихся:
знакомство с нотной записью во второй и малой октаве;
прослеживание по нотам небольших мелодий в соответствующем диапазоне; сравнение одной и той же мелодии, записанной в разных октавах;
определение на слух, в какой октаве звучит музыкальный фрагмент;
вариативно: исполнение на духовых, клавишных инструментах или виртуальной клавиатуре попевок, кратких мелодий по нотам.

Дополнительные обозначения в нотах

Содержание: Реприза, фермата, вольта, украшения (трели, форшлагги).

Виды деятельности обучающихся:

знакомство с дополнительными элементами нотной записи;

исполнение песен, попевок, в которых присутствуют данные элементы.

Ритмические рисунки в размере 6/8

Содержание: Размер 6/8. Нота с точкой. Шестнадцатые. Пунктирный ритм.

Виды деятельности обучающихся:

определение на слух, прослеживание по нотной записи ритмических рисунков в размере 6/8;

исполнение, импровизация с помощью звучащих жестов (хлопки, шлепки, притопы) и (или) ударных инструментов;

игра «Ритмическое эхо», прохлопывание ритма по ритмическим карточкам, проговаривание ритмослогами;

разучивание, исполнение на ударных инструментах ритмической партитуры;

слушание музыкальных произведений с ярко выраженным ритмическим рисунком, воспроизведение данного ритма по памяти (хлопками);

вариативно: исполнение на клавишных или духовых инструментах попевок, мелодий и аккомпанементов в размере 6/8.

Тональность. Гамма

Содержание: Тоника, тональность. Знаки при ключе. Мажорные и минорные тональности (до 2–3 знаков при ключе).

Виды деятельности обучающихся:

определение на слух устойчивых звуков;

игра «устой – неустой»;

пение упражнений – гамм с названием нот, прослеживание по нотам;

освоение понятия «тоника»;

упражнение на допевание неполной музыкальной фразы до тоники «Закончи музыкальную фразу»;

вариативно: импровизация в заданной тональности.

Интервалы

Содержание: Понятие музыкального интервала. Тон, полутон. Консонансы: терция, кварта, квинта, секста, октава. Диссонансы: секунда, септима.

Виды деятельности обучающихся:

освоение понятия «интервал»;

анализ ступенечного состава мажорной и минорной гаммы (тон-полутон);

различение на слух диссонансов и консонансов, параллельного движения двух голосов в октаву, терцию, сексту;

подбор эпитетов для определения краски звучания различных интервалов;

разучивание, исполнение попевок и песен с ярко выраженной характерной интерваликой в мелодическом движении;

элементы двухголосия;

вариативно: досочинение к простой мелодии подголоска, повторяющего основной голос в терцию, октаву; сочинение аккомпанемента на основе движения квинтами, октавами.

Гармония

Содержание: Аккорд. Трезвучие мажорное и минорное. Понятие фактуры. Фактуры аккомпанемента бас-аккорд, аккордовая, арпеджио.

Виды деятельности обучающихся:

различение на слух интервалов и аккордов;

различение на слух мажорных и минорных аккордов;

разучивание, исполнение попевок и песен с мелодическим движением по звукам аккордов;

вокальные упражнения с элементами трёхголосия;

определение на слух типа фактуры аккомпанемента исполняемых песен, прослушанных инструментальных произведений;

вариативно: сочинение аккордового аккомпанемента к мелодии песни.

Музыкальная форма

Содержание: Контраст и повтор как принципы строения музыкального произведения. Двухчастная, трёхчастная и трёхчастная репризная форма. Рондо: рефрен и эпизоды.

Виды деятельности обучающихся:

знакомство со строением музыкального произведения, понятиями двухчастной и трёхчастной формы, рондо;

слушание произведений: определение формы их строения на слух;

составление наглядной буквенной или графической схемы;

исполнение песен, написанных в двухчастной или трёхчастной форме;

вариативно: коллективная импровизация в форме рондо, трёхчастной репризной форме; создание художественных композиций (рисунок, аппликация) по законам музыкальной формы.

Вариации

Содержание: Варьирование как принцип развития. Тема. Вариации.

Виды деятельности обучающихся:

слушание произведений, сочинённых в форме вариаций;

наблюдение за развитием, изменением основной темы;

составление наглядной буквенной или графической схемы;

исполнение ритмической партитуры, построенной по принципу вариаций;

вариативно: коллективная импровизация в форме вариаций.

ПЛАНИРУЕМЫЕ РЕЗУЛЬТАТЫ ОСВОЕНИЯ ПРОГРАММЫ ПО МУЗЫКЕ НА УРОВНЕ НАЧАЛЬНОГО ОБЩЕГО ОБРАЗОВАНИЯ

ЛИЧНОСТНЫЕ РЕЗУЛЬТАТЫ

В результате изучения музыки на уровне начального общего образования у обучающегося будут сформированы следующие личностные результаты:

1) в области гражданско-патриотического воспитания:

осознание российской гражданской идентичности;
знание Гимна России и традиций его исполнения, уважение музыкальных символов и традиций республик Российской Федерации;
проявление интереса к освоению музыкальных традиций своего края, музыкальной культуры народов России;
уважение к достижениям отечественных мастеров культуры;
стремление участвовать в творческой жизни своей школы, города, республики.

2) в области духовно-нравственного воспитания:

признание индивидуальности каждого человека;
проявление сопереживания, уважения и доброжелательности;
готовность придерживаться принципов взаимопомощи и творческого сотрудничества в процессе непосредственной музыкальной и учебной деятельности.

3) в области эстетического воспитания:

восприимчивость к различным видам искусства, музыкальным традициям и творчеству своего и других народов;
умение видеть прекрасное в жизни, наслаждаться красотой;
стремление к самовыражению в разных видах искусства.

4) в области научного познания:

первоначальные представления о единстве и особенностях художественной и научной картины мира;
познавательные интересы, активность, инициативность, любознательность и самостоятельность в познании.

5) в области физического воспитания, формирования культуры здоровья и эмоционального благополучия:

знание правил здорового и безопасного (для себя и других людей) образа жизни в окружающей среде и готовность к их выполнению;
бережное отношение к физиологическим системам организма, задействованным в музыкально-исполнительской деятельности (дыхание, артикуляция, музыкальный слух, голос);

профилактика умственного и физического утомления с использованием возможностей музыкотерапии.

б) в области трудового воспитания:

установка на посильное активное участие в практической деятельности; трудолюбие в учёбе, настойчивость в достижении поставленных целей; интерес к практическому изучению профессий в сфере культуры и искусства;

уважение к труду и результатам трудовой деятельности.

7) в области экологического воспитания:

бережное отношение к природе; неприятие действий, приносящих ей вред.

МЕТАПРЕДМЕТНЫЕ РЕЗУЛЬТАТЫ

Овладение универсальными познавательными действиями

В результате изучения музыки на уровне начального общего образования у обучающегося будут сформированы универсальные познавательные учебные действия, универсальные коммуникативные учебные действия, универсальные регулятивные учебные действия.

У обучающегося будут сформированы следующие базовые логические действия как часть универсальных познавательных учебных действий:

сравнивать музыкальные звуки, звуковые сочетания, произведения, жанры, устанавливать основания для сравнения, объединять элементы музыкального звучания по определённому признаку;

определять существенный признак для классификации, классифицировать предложенные объекты (музыкальные инструменты, элементы музыкального языка, произведения, исполнительские составы);

находить закономерности и противоречия в рассматриваемых явлениях музыкального искусства, сведениях и наблюдениях за звучащим музыкальным материалом на основе предложенного учителем алгоритма;

выявлять недостаток информации, в том числе слуховой, акустической для решения учебной (практической) задачи на основе предложенного алгоритма;

устанавливать причинно-следственные связи в ситуациях музыкального восприятия и исполнения, делать выводы.

У обучающегося будут сформированы следующие базовые исследовательские действия как часть универсальных познавательных учебных действий:

на основе предложенных учителем вопросов определять разрыв между реальным и желательным состоянием музыкальных явлений, в том числе в отношении собственных музыкально-исполнительских навыков;

с помощью учителя формулировать цель выполнения вокальных и слуховых упражнений, планировать изменения результатов своей музыкальной деятельности, ситуации совместного музицирования;

сравнивать несколько вариантов решения творческой, исполнительской задачи, выбирать наиболее подходящий (на основе предложенных критериев);

проводить по предложенному плану опыт, несложное исследование по установлению особенностей предмета изучения и связей между музыкальными объектами и явлениями (часть – целое, причина – следствие);

формулировать выводы и подкреплять их доказательствами на основе результатов проведённого наблюдения (в том числе в форме двигательного моделирования, звукового эксперимента, классификации, сравнения, исследования);

прогнозировать возможное развитие музыкального процесса, эволюции культурных явлений в различных условиях.

У обучающегося будут сформированы следующие умения работать с информацией как часть универсальных познавательных учебных действий:

выбирать источник получения информации;

согласно заданному алгоритму находить в предложенном источнике информацию, представленную в явном виде;

распознавать достоверную и недостоверную информацию самостоятельно или на основании предложенного учителем способа её проверки;

соблюдать с помощью взрослых (учителей, родителей (законных представителей) обучающихся) правила информационной безопасности при поиске информации в Интернете;

анализировать текстовую, видео-, графическую, звуковую, информацию в соответствии с учебной задачей;

анализировать музыкальные тексты (акустические и нотные) по предложенному учителем алгоритму;

самостоятельно создавать схемы, таблицы для представления информации.

У обучающегося будут сформированы следующие умения как часть универсальных коммуникативных учебных действий:

1) невербальная коммуникация:

воспринимать музыку как специфическую форму общения людей, стремиться понять эмоционально-образное содержание музыкального высказывания;

выступать перед публикой в качестве исполнителя музыки (соло или в коллективе);

передавать в собственном исполнении музыки художественное содержание, выражать настроение, чувства, личное отношение к исполняемому произведению;

осознанно пользоваться интонационной выразительностью в обыденной речи, понимать культурные нормы и значение интонации в повседневном общении.

2) вербальная коммуникация:

воспринимать и формулировать суждения, выражать эмоции в соответствии с целями и условиями общения в знакомой среде;

проявлять уважительное отношение к собеседнику, соблюдать правила ведения диалога и дискуссии;

признавать возможность существования разных точек зрения;

корректно и аргументированно высказывать своё мнение;

строить речевое высказывание в соответствии с поставленной задачей;

создавать устные и письменные тексты (описание, рассуждение, повествование);

готовить небольшие публичные выступления;

подбирать иллюстративный материал (рисунки, фото, плакаты) к тексту выступления.

3) совместная деятельность (сотрудничество):

стремиться к объединению усилий, эмоциональной эмпатии в ситуациях совместного восприятия, исполнения музыки;

переключаться между различными формами коллективной, групповой и индивидуальной работы при решении конкретной проблемы, выбирать наиболее эффективные формы взаимодействия при решении поставленной задачи;

формулировать краткосрочные и долгосрочные цели (индивидуальные с учётом участия в коллективных задачах) в стандартной (типовой) ситуации на основе предложенного формата планирования, распределения промежуточных шагов и сроков;

принимать цель совместной деятельности, коллективно строить действия по её достижению: распределять роли, договариваться, обсуждать процесс и результат совместной работы; проявлять готовность руководить, выполнять поручения, подчиняться;

ответственно выполнять свою часть работы; оценивать свой вклад в общий результат;

выполнять совместные проектные, творческие задания с опорой на предложенные образцы.

У обучающегося будут сформированы следующие умения самоорганизации как части универсальных регулятивных учебных действий:

планировать действия по решению учебной задачи для получения результата;

выстраивать последовательность выбранных действий.

У обучающегося будут сформированы следующие умения самоорганизации и самоконтроля как часть регулятивных универсальных учебных действий:

устанавливать причины успеха (неудач) учебной деятельности;

корректировать свои учебные действия для преодоления ошибок.

Овладение системой универсальных учебных регулятивных учебных действий обеспечивает формирование смысловых установок личности (внутренняя позиция личности) и жизненных навыков личности (управления собой, самодисциплины, устойчивого поведения, эмоционального душевного равновесия и т.д.).

ПРЕДМЕТНЫЕ РЕЗУЛЬТАТЫ

Предметные результаты характеризуют начальный этап формирования у обучающихся основ музыкальной культуры и проявляются в способности к музыкальной деятельности, потребности в регулярном общении с музыкальным искусством, позитивном ценностном отношении к музыке как важному элементу своей жизни.

Обучающиеся, освоившие основную образовательную программу по музыке:

с интересом занимаются музыкой, любят петь, умеют слушать серьёзную музыку, знают правила поведения в театре, концертном зале; проявляют интерес к игре на доступных музыкальных инструментах;

сознательно стремятся к развитию своих музыкальных способностей;

осознают разнообразие форм и направлений музыкального искусства, могут назвать музыкальные произведения, композиторов, исполнителей, которые им нравятся, аргументировать свой выбор;

имеют опыт восприятия, творческой и исполнительской деятельности;

с уважением относятся к достижениям отечественной музыкальной культуры;

стремятся к расширению своего музыкального кругозора.

К концу изучения модуля № 1 «Народная музыка России» обучающийся научится:

определять принадлежность музыкальных интонаций, изученных произведений к родному фольклору, русской музыке, народной музыке различных регионов России;

определять на слух и называть знакомые народные музыкальные инструменты;

группировать народные музыкальные инструменты по принципу звукоизвлечения: духовые, ударные, струнные;

определять принадлежность музыкальных произведений и их фрагментов к композиторскому или народному творчеству;

различать манеру пения, инструментального исполнения, типы солистов и коллективов – народных и академических;

создавать ритмический аккомпанемент на ударных инструментах при исполнении народной песни;

исполнять народные произведения различных жанров с сопровождением и без сопровождения;

участвовать в коллективной игре (импровизации) (вокальной, инструментальной, танцевальной) на основе освоенных фольклорных жанров.

К концу изучения модуля № 2 «Классическая музыка» обучающийся научится:

различать на слух произведения классической музыки, называть автора и произведение, исполнительский состав;

различать и характеризовать простейшие жанры музыки (песня, танец, марш), вычленять и называть типичные жанровые признаки песни, танца и марша в сочинениях композиторов-классиков;

различать концертные жанры по особенностям исполнения (камерные и симфонические, вокальные и инструментальные), знать их разновидности, приводить примеры;

исполнять (в том числе фрагментарно, отдельными темами) сочинения композиторов-классиков;

воспринимать музыку в соответствии с её настроением, характером, осознавать эмоции и чувства, вызванные музыкальным звучанием, уметь кратко описать свои впечатления от музыкального восприятия;

характеризовать выразительные средства, использованные композитором для создания музыкального образа;

соотносить музыкальные произведения с произведениями живописи, литературы на основе сходства настроения, характера, комплекса выразительных средств.

К концу изучения модуля № 3 «Музыка в жизни человека» обучающийся научится:

исполнять Гимн Российской Федерации, Гимн своей республики, школы, исполнять песни, посвящённые Победе нашего народа в Великой Отечественной войне, песни, воспевающие красоту родной природы, выражающие разнообразные эмоции, чувства и настроения;

воспринимать музыкальное искусство как отражение многообразия жизни, различать обобщённые жанровые сферы: напевность (лирика), танцевальность и маршевость (связь с движением), декламационность, эпос (связь со словом);

осознавать собственные чувства и мысли, эстетические переживания, замечать прекрасное в окружающем мире и в человеке, стремиться к развитию и удовлетворению эстетических потребностей

К концу изучения модуля № 4 «Музыка народов мира» обучающийся научится:

различать на слух и исполнять произведения народной и композиторской музыки других стран;

определять на слух принадлежность народных музыкальных инструментов к группам духовых, струнных, ударно-шумовых инструментов;

различать на слух и называть фольклорные элементы музыки разных народов мира в сочинениях профессиональных композиторов (из числа изученных культурно-национальных традиций и жанров);

различать и характеризовать фольклорные жанры музыки (песенные, танцевальные), вычленять и называть типичные жанровые признаки.

К концу изучения модуля № 5 «Духовная музыка» обучающийся научится:

определять характер, настроение музыкальных произведений духовной музыки, характеризовать её жизненное предназначение;

исполнять доступные образцы духовной музыки;

рассказывать об особенностях исполнения, традициях звучания духовной музыки Русской православной церкви (вариативно: других конфессий согласно региональной религиозной традиции).

К концу изучения модуля № 6 «Музыка театра и кино» обучающийся научится:

определять и называть особенности музыкально-сценических жанров (опера, балет, оперетта, мюзикл);

различать отдельные номера музыкального спектакля (ария, хор, увертюра и так далее), узнавать на слух и называть освоенные музыкальные произведения (фрагменты) и их авторов;

различать виды музыкальных коллективов (ансамблей, оркестров, хоров), тембры человеческих голосов и музыкальных инструментов, определять их на слух;

отличать черты профессий, связанных с созданием музыкального спектакля, и их роли в творческом процессе: композитор, музыкант, дирижёр, сценарист, режиссёр, хореограф, певец, художник и другие.

К концу изучения модуля № 7 «Современная музыкальная культура» обучающийся научится:

различать разнообразные виды и жанры, современной музыкальной культуры, стремиться к расширению музыкального кругозора;

различать и определять на слух принадлежность музыкальных произведений, исполнительского стиля к различным направлениям современной музыки (в том числе эстрады, мюзикла, джаза);

анализировать, называть музыкально-выразительные средства, определяющие основной характер, настроение музыки, сознательно пользоваться музыкально-выразительными средствами при исполнении;

исполнять современные музыкальные произведения, соблюдая певческую культуру звука.

К концу изучения модуля № 8 «Музыкальная грамота» обучающийся научится:

классифицировать звуки: шумовые и музыкальные, длинные, короткие, тихие, громкие, низкие, высокие;

различать элементы музыкального языка (темп, тембр, регистр, динамика, ритм, мелодия, аккомпанемент и другое), уметь объяснить значение соответствующих терминов;

различать изобразительные и выразительные интонации, находить признаки сходства и различия музыкальных и речевых интонаций;

различать на слух принципы развития: повтор, контраст, варьирование;

понимать значение термина «музыкальная форма», определять на слух простые музыкальные формы – двухчастную, трёхчастную и трёхчастную репризную, рондо, вариации;

ориентироваться в нотной записи в пределах певческого диапазона;

исполнять и создавать различные ритмические рисунки;

исполнять песни с простым мелодическим рисунком.

ТЕМАТИЧЕСКОЕ ПЛАНИРОВАНИЕ 1 КЛАСС

№ п/п	Наименование разделов и тем программы	Количество часов			Виды деятельности обучающихся	Электронные (цифровые) образовательные ресурсы	Воспитательный компонент
		Всего	Контрольные работы	Практические работы			
ИНВАРИАНТНАЯ ЧАСТЬ							
Раздел 1. Народная музыка России							
1.1	Край, в котором ты живёшь: «Наш край» (То березка, то рябина..., муз. Д.Б. Кабалевского, сл. А.Пришельца); «Моя Россия» (муз. Г. Струве, сл. Н.Соловьёвой)	1			Разучивание, исполнение образцов традиционного фольклора своей местности, песен, посвящённых своей малой родине, песен композиторов-земляков; диалог с учителем о музыкальных традициях своего родного края;вариативно: просмотр видеофильма о культуре родного края; посещение краеведческого музея;посещение этнографического спектакля, концерта	https://resh.edu.ru/subject/6/1/	ПВ ГВ ДНВ ЭсВ ТВ ЭВ
1.2	Русский фольклор: русские народные песни «Во кузнице», «Веселые гуси», «Скок, скок, молодой дроздок», «Земелюшка-чернозем», «У котаворкота», «Солдатушки,	1			Разучивание, исполнение русских народных песен разных жанров; участие в коллективной традиционной музыкальной игре (по выбору учителя); сочинение мелодий, вокальная импровизация на основе текстов игрового детского	https://resh.edu.ru/subject/6/1/	ПВ ГВ ДНВ ЭсВ ТВ ЭВ

	бравы ребятаушки»; заклички				фольклора; вариативно: ритмическая импровизация, исполнение аккомпанемента на простых ударных (ложки) и духовых (свирель) инструментах к изученным народным песням		
1.3	Русские народные музыкальные инструменты: русские народные песни «Ходит зайка по саду», «Как у наших у ворот», песня Т.А. Потапенко «Скворушка прощается»; В.Я.Шаинский «Дважды два – четыре»	1			Знакомство с внешним видом, особенностями исполнения и звучания русских народных инструментов; определение на слух тембров инструментов; классификация на группы духовых, ударных, струнных; музыкальная викторина на знание тембров народных инструментов; двигательная игра – импровизация-подражание игре на музыкальных инструментах; слушание фортепианных пьес композиторов, исполнение песен, в которых	https://resh.edu.ru/subject/6/1/	ПВ ГВ ДНВ ЭсВ ТВ ЭВ

					<p>присутствуют звукоизобразительные элементы, подражание голосам народных инструментов; вариативно: просмотр видеофильма о русских музыкальных инструментах; посещение музыкального или краеведческого музея; освоение простейших навыков игры на свирели, ложках</p>		
1.4	<p>Сказки, мифы и легенды: С.Прокофьев. Симфоническая сказка «Петя и Волк»; Н. Римский-Корсаков «Садко»</p>	1			<p>Знакомство с манерой сказывания нараспев; слушание сказок, былин, эпических сказаний, рассказываемых нараспев; в инструментальной музыке определение на слух музыкальных интонаций речитативного характера; создание иллюстраций к прослушанным музыкальным или литературным произведениям; вариативно: знакомство с</p>	<p>https://resh.edu.ru/subject/6/1/</p>	<p>ПВ ГВ ДНВ ЭсВ ТВ ЭВ</p>

					эпосом народов России (по выбору учителя: отдельные сказания или примеры из эпоса народов России, например, якутского Олонхо, карело-финской Калевалы, калмыцкого Джангара, Нартского эпоса); просмотр фильмов, мультфильмов, созданных на основе былин, сказаний; речитативная импровизация – чтение нараспев фрагмента сказки, былины		
1.5	Фольклор народов России: татарская народная песня «Энисэ», якутская народная песня «Олененок»	1			Знакомство с особенностями музыкального фольклора различных народностей Российской Федерации; определение характерных черт, характеристика типичных элементов музыкального языка (ритм, лад, интонации); разучивание песен, танцев, импровизация ритмических аккомпанементов на ударных инструментах; вариативно: исполнение на доступных клавишных или духовых инструментах (свирель) мелодий народных песен,	https://resh.edu.ru/subject/6/1/	ПВ ГВ ДНВ ЭсВ ТВ ЭВ

					<p>прослеживание мелодии по нотной записи;</p> <p>творческие, исследовательские проекты, школьные фестивали, посвящённые музыкальному творчеству народов России.</p>		
1.6	<p>Народные праздники: «Рождественское чудо» колядка; «Прощай, прощай Масленица» русская народная песня</p>	1			<p>Знакомство с праздничными обычаями, обрядами, бытовавшими ранее и сохранившимися сегодня у различных народностей Российской Федерации; разучивание песен, реконструкция фрагмента обряда, участие в коллективной традиционной игре (по выбору учителя могут быть освоены традиционные игры территориально близких или, наоборот, далёких регионов Российской Федерации); вариативно: просмотр фильма (мультфильма), рассказывающего о символике фольклорного праздника; посещение театра, театрализованного представления</p>	<p>https://resh.edu.ru/subject/6/1/</p>	<p>ПВ ГВ ДНВ ЭсВ ТВ ЭВ</p>
Итого по разделу		6					
Раздел 2. Классическая музыка							
2.1	<p>Композиторы – детям: Д.Кабалевский песня о</p>	1			<p>Слушание музыки, определение основного</p>	<p>https://resh.edu.ru/subject/6/1/</p>	<p>ПВ ГВ</p>

	<p>школе; П.И.Чайковский «Марш деревянных солдатиков», «Мама», «Песня жаворонка» из Детского альбома; Г. Дмитриев Вальс, В. Ребиков «Медведь»</p>				<p>характера, музыкально-выразительных средств, использованных композитором; подбор эпитетов, иллюстраций к музыке; определение жанра; музыкальная викторина; вариативно: вокализация, исполнение мелодий инструментальных пьес со словами; разучивание, исполнение песен; сочинение ритмических аккомпанементов (с помощью звучащих жестов или ударных и шумовых инструментов) к пьесам маршевого и танцевального характера</p>		<p>ДНВ ЭсВ ТВ ЭВ</p>
2.2	<p>Оркестр: И. Гайдн Анданте из симфонии № 94; Л.ван Бетховен Маршевая тема из финала Пятой симфонии</p>	1			<p>Слушание музыки в исполнении оркестра; просмотр видеозаписи; диалог с учителем о роли дирижёра, «Я – дирижёр» – игра-имитация дирижёрских жестов во время звучания музыки;</p>	<p>https://resh.edu.ru/subject/6/1/</p>	<p>ПВ ГВ ДНВ ЭсВ ТВ ЭВ</p>

					<p>разучивание и исполнение песен соответствующей тематики;</p> <p>вариативно: знакомство с принципом расположения партий в партитуре; работа по группам – сочинение своего варианта ритмической партитуры</p>		
2.3	Музыкальные инструменты. Флейта: И.С.Бах «Шутка», В.Моцарт Аллегретто из оперы волшебная флейта, тема Птички из сказки С.С. Прокофьева «Петя и Волк»; «Мелодия» из оперы «Орфей и Эвридика» К.В. Глюка, «Сирикс» К. Дебюсси	1			<p>Знакомство с внешним видом, устройством и тембрами классических музыкальных инструментов;</p> <p>слушание музыкальных фрагментов в исполнении известных музыкантов-инструменталистов;</p> <p>чтение учебных текстов, сказок и легенд, рассказывающих о музыкальных инструментах, истории их появления</p>	https://resh.edu.ru/subject/6/1/	<p>ПВ</p> <p>ГВ</p> <p>ДНВ</p> <p>ЭсВ</p> <p>ТВ</p> <p>ЭВ</p>
2.4	Вокальная музыка: С.С. Прокофьев, стихи А. Барто «Болтунья»; М.И. Глинка, стихи Н. Кукольника «Попутная песня»	1			<p>Определение на слух типов человеческих голосов (детские, мужские, женские), тембров голосов профессиональных</p>	https://resh.edu.ru/subject/6/1/	<p>ПВ</p> <p>ГВ</p> <p>ДНВ</p> <p>ЭсВ</p> <p>ТВ</p> <p>ЭВ</p>

					<p>вокалистов; знакомство с жанрами вокальной музыки; слушание вокальных произведений композиторов-классиков; освоение комплекса дыхательных, артикуляционных упражнений; вокальные упражнения на развитие гибкости голоса, расширения его диапазона; проблемная ситуация: что значит красивое пение; музыкальная викторина на знание вокальных музыкальных произведений и их авторов; разучивание, исполнение вокальных произведений композиторов-классиков; вариативно: посещение концерта вокальной музыки; школьный конкурс юных вокалистов</p>		
2.5	Инструментальная музыка: П.И. Чайковский «Мама»,	1			<p>Знакомство с жанрами камерной</p>	<p>https://resh.edu.ru/subject/6/1/</p>	<p>ПВ ГВ</p>

	«Игра в лошадки» из Детского альбома, С.С. Прокофьев «Раскаяние» из Детской музыки				инструментальной музыки; слушание произведений композиторов- классиков; определение комплекса выразительных средств; описание своего впечатления от восприятия; музыкальная викторина; вариативно: посещение концерта инструментальной музыки; составление словаря музыкальных жанров		ДНВ ЭсВ ТВ ЭВ
2.6	Русские композиторы-классики: П.И. Чайковский «Утренняя молитва», «Полька» из Детского альбома	1			Знакомство с творчеством выдающихся композиторов, отдельными фактами из их биографии; слушание музыки: фрагменты вокальных, инструментальных, симфонических сочинений; круг характерных образов (картины природы, народной жизни, истории); характеристика музыкальных образов, музыкально-выразительных средств; наблюдение за развитием музыки; определение жанра, формы;	https://resh.edu.ru/subject/6/1/	ПВ ГВ ДНВ ЭсВ ТВ ЭВ

					<p>чтение учебных текстов и художественной литературы биографического характера; вокализация тем инструментальных сочинений; разучивание, исполнение доступных вокальных сочинений; вариативно: посещение концерта; просмотр биографического фильма</p>		
2.7	<p>Европейские композиторы-классики: Л. ван Бетховен Марш «Афинские развалины», И.Брамс «Колыбельная»</p>	1			<p>Знакомство с творчеством выдающихся композиторов, отдельными фактами из их биографии; слушание музыки: фрагменты вокальных, инструментальных, симфонических сочинений; круг характерных образов; характеристика музыкальных образов, музыкально-выразительных средств; наблюдение за развитием музыки; определение жанра, формы; чтение учебных текстов и художественной литературы</p>	<p>https://resh.edu.ru/subject/6/1/</p>	<p>ПВ ГВ ДНВ ЭсВ ТВ ЭВ</p>

					биографического характера; вокализация тем инструментальных сочинений; разучивание, исполнение доступных вокальных сочинений; вариативно: посещение концерта; просмотр биографического фильма		
Итого по разделу		7					
Раздел 3. Музыка в жизни человека							
3.1	Музыкальные пейзажи: С.С. Прокофьев «Дождь и радуга», «Утро», «Вечер» из Детской музыки; утренний пейзаж П.И.Чайковского, Э.Грига, Д.Б.Кабалевского; музыка вечера - «Вечерняя сказка» А.И. Хачатуряна; «Колыбельная медведицы» сл. Яковлева, муз. Е.П.Крылатова; «Вечерняя музыка» В. Гаврилина; «Летний вечер тих и ясен...» на сл. Фета	1			Слушание произведений программной музыки, посвящённой образам природы; подбор эпитетов для описания настроения, характера музыки; сопоставление музыки с произведениями изобразительного искусства; двигательная импровизация, пластическое интонирование; разучивание, одухотворенное исполнение песен о природе, её красоте; вариативно: рисование «услышанных» пейзажей и (или) абстрактная живопись – передача настроения цветом, точками, линиями; игра- импровизация «Угадай	https://resh.edu.ru/subject/6/1/	ПВ ГВ ДНВ ЭсВ ТВ ЭВ

					моё настроение».		
3.2	Музыкальные портреты: песня «Болтуня» сл. А. Барто, муз. С. Прокофьева; П.И. Чайковский «Баба Яга» из Детского альбома; Л. Моцарт «Менуэт»	1			Слушание произведений вокальной, программной инструментальной музыки, посвящённой образам людей, сказочных персонажей; подбор эпитетов для описания настроения, характера музыки; сопоставление музыки с произведениями изобразительного искусства; двигательная импровизация в образе героя музыкального произведения; разучивание, характерное исполнение песни – портретной зарисовки; вариативно: рисование, лепка героя музыкального произведения; игра- импровизация «Угадай мой характер»; инсценировка – импровизация в жанре кукольного (теневого) театра с помощью кукол, силуэтов	https://resh.edu.ru/subject/6/1/	ПВ ГВ ДНВ ЭсВ ТВ ЭВ
3.3	Танцы, игры и веселье: А. Спадавеккиа «Добрый	1			Слушание, исполнение музыки скерцозного характера;	https://resh.edu.ru/subject/6/1/	ПВ ГВ

	жук», песня из к/ф «Золушка», И. Дунаевский Полька; И.С. Бах «Волынка»				разучивание, исполнение танцевальных движений; танец-игра; рефлексия собственного эмоционального состояния после участия в танцевальных композициях и импровизациях; проблемная ситуация: зачем люди танцуют; ритмическая импровизация в стиле определённого танцевального жанра.		ДНВ ЭсВ ТВ ЭВ
3.4	Какой же праздник без музыки? О. Бихлер марш «Триумф победителей»; В. Соловьев-Седой Марш нахимовцев; песни, посвящённые Дню Победы	1			Диалог с учителем о значении музыки на празднике; слушание произведений торжественного, праздничного характера; «дирижирование» фрагментами произведений; конкурс на лучшего «дирижёра»; разучивание и исполнение тематических песен к ближайшему празднику; проблемная ситуация: почему на праздниках обязательно звучит музыка; вариативно: запись видеооткрытки с музыкальным поздравлением; групповые творческие шуточные двигательные импровизации «Цирковая труппа»	https://resh.edu.ru/subject/6/1/	ПВ ГВ ДНВ ЭсВ ТВ ЭВ

Итого по разделу		4					
ВАРИАТИВНАЯ ЧАСТЬ							
Раздел 1. Музыка народов мира							
1.1	Певец своего народа: А. Хачатурян Андантино, «Подражание народному»	1			Знакомство с творчеством композиторов; сравнение их сочинений с народной музыкой; определение формы, принципа развития фольклорного музыкального материала; вокализация наиболее ярких тем инструментальных сочинений; разучивание, исполнение доступных вокальных сочинений; вариативно: исполнение на клавишных или духовых инструментах композиторских мелодий, прослеживание их по нотной записи; творческие, исследовательские проекты, посвящённые выдающимся композиторам.	https://resh.edu.ru/subject/6/1/	ПВ ГВ ДНВ ЭсВ ТВ ЭВ
1.2	Музыка стран ближнего зарубежья: Белорусские народные песни «Савка и Гришка», «Бульба», Г. Гусейнли, сл. Т. Муталлибова «Мои цыплята»; Лезгинка, танец народов Кавказа; Лезгинка	2			Знакомство с особенностями музыкального фольклора народов других стран; определение характерных черт, типичных элементов музыкального языка (ритм, лад, интонации); знакомство с внешним видом, особенностями исполнения и	https://resh.edu.ru/subject/6/1/	ПВ ГВ ДНВ ЭсВ ТВ ЭВ

	из балета А.Хачатуряна «Гаянэ»				звучания народных инструментов; сравнение интонаций, жанров, ладов, инструментов других народов с фольклорными элементами народов России; вариативно: исполнение на клавишных или духовых инструментах народных мелодий, прослеживание их по нотной записи; творческие, исследовательские проекты, школьные фестивали, посвящённые музыкальной культуре народов мира		
1.3	Музыка стран дальнего зарубежья: «Гусята» – немецкая народная песня, «Аннушка» – чешская народная песня, М. Теодоракис народный танец «Сиртаки», «Чудесная лютня»: этническая музыка	2			Знакомство с особенностями музыкального фольклора народов других стран; определение характерных черт, типичных элементов музыкального языка (ритм, лад, интонации); разучивание и исполнение песен, танцев, сочинение, импровизация ритмических аккомпанементов к ним (с помощью звучащих жестов или на ударных инструментах); вариативно: исполнение на клавишных или духовых инструментах народных мелодий, прослеживание их по нотной записи;	https://resh.edu.ru/subject/6/1/	ПВ ГВ ДНВ ЭсВ ТВ ЭВ

					творческие, исследовательские проекты, школьные фестивали, посвящённые музыкальной культуре народов мира		
Итого по разделу		5					
Раздел 2. Духовная музыка							
2.1	Звучание храма: П.И. Чайковский «Утренняя молитва» и «В церкви» из Детского альбома	1			Обобщение жизненного опыта, связанного со звучанием колоколов; диалог с учителем о традициях изготовления колоколов, значении колокольного звона; знакомство с видами колокольных звонов; слушание музыки русских композиторов с ярко выраженным изобразительным элементом колокольности; выявление, обсуждение характера, выразительных средств, использованных композитором; двигательная импровизация – имитация движений звонаря на колокольне; ритмические и артикуляционные упражнения на основе звонарских приговорок; вариативно: просмотр документального фильма о колоколах; сочинение, исполнение	https://resh.edu.ru/subject/6/1/	ПВ ГВ ДНВ ЭсВ ТВ ЭВ

					на фортепиано, синтезаторе или металлофонах композиции, имитирующей звучание колоколов.		
2.2	Религиозные праздники:Рождественский псалом «Эта ночь святая», Рождественская песня «Тихая ночь»	1			Слушание музыкальных фрагментов праздничных богослужений, определение характера музыки, её религиозного содержания; разучивание (с опорой на нотный текст), исполнение доступных вокальных произведений духовной музыки; вариативно: просмотр фильма, посвящённого религиозным праздникам; посещение концерта духовной музыки; исследовательские проекты, посвящённые музыке религиозных праздников.	https://resh.edu.ru/subject/6/1/	ПВ ГВ ДНВ ЭсВ ТВ ЭВ
Итого по разделу		2					
Раздел 3. Музыка театра и кино							
3.1	Музыкальная сказка на сцене, на экране: оперы-сказки «Муха-цокотуха», «Волк и семеро козлят»; песни из мультфильма «Бременские музыканты»	1			Видеопросмотр музыкальной сказки; обсуждение музыкально-выразительных средств, передающих повороты сюжета,характеры героев; игра-викторина «Угадай по голосу»; разучивание,	https://resh.edu.ru/subject/6/1/	ПВ ГВ ДНВ ЭсВ ТВ ЭВ

					исполнение отдельных номеров из детской оперы, музыкальной сказки; вариативно: постановка детской музыкальной сказки, спектакль для родителей; творческий проект «Озвучиваем мультфильм»		
3.2	Театр оперы и балета: П. Чайковский балет «Щелкунчик». Танцы из второго действия: Шоколад (испанский танец), Кофе (арабский танец), Чай (китайский танец), Трепак (русский танец), Танец пастушков; И. Стравинский – «Поганый пляс Кощеева царства» и «Финал» из балета «Жар-Птица»	1			Знакомство со знаменитыми музыкальными театрами; просмотр фрагментов музыкальных спектаклей с комментариями учителя; определение особенностей балетного и оперного спектакля; разучивание и исполнение доступного фрагмента, обработки песни (хора из оперы); «игра в дирижёра» – двигательная импровизация во время слушания оркестрового фрагмента музыкального спектакля; вариативно: посещение спектакля или экскурсия в местный	https://resh.edu.ru/subject/6/1/	ПВ ГВ ДНВ ЭсВ ТВ ЭВ

					музыкальный театр; виртуальная экскурсия по Большому театру; рисование по мотивам музыкального спектакля, создание афиши.		
3.3	Балет. Хореография – искусство танца: П. Чайковский. Финал 1-го действия из балета «Спящая красавица»	1			Просмотр и обсуждение видеозаписей – знакомство с несколькими яркими сольными номерами и сценами из балетов русских композиторов; музыкальная викторина на знание балетной музыки; вариативно: пропевание и исполнение ритмической партитуры – аккомпанемента к фрагменту балетной музыки; посещение балетного спектакля или просмотр фильма-балета	https://resh.edu.ru/subject/6/1/	ПВ ГВ ДНВ ЭсВ ТВ ЭВ
3.4	Опера. Главные герои и номера оперного спектакля: мужской и женский хоры из Интродукции оперы М.И. Глинки «Иван Сусанин»	1			Слушание фрагментов опер; определение характера музыки сольной партии, роли и выразительных средств оркестрового сопровождения; знакомство с	https://resh.edu.ru/subject/6/1/	ПВ ГВ ДНВ ЭсВ ТВ ЭВ

					тембрами голосов оперных певцов; освоение терминологии; звучащие тесты и кроссворды на проверку знаний; разучивание, исполнение песни, хора из оперы; рисование героев, сцен из опер; вариативно: просмотр фильма-оперы; постановка детской оперы		
Итого по разделу		4					
Раздел 4. Современная музыкальная культура							
4.1	Современные обработки классики: В. Моцарт «Колыбельная»; А. Вивальди «Летняя гроза» в современной обработке, Ф. Шуберт «Аве Мария»; Поль Мориа «Фигаро» в современной обработке	2			Различение музыки классической и её современной обработки; слушание обработок классической музыки, сравнение их с оригиналом; обсуждение комплекса выразительных средств, наблюдение за изменением характера музыки; вокальное исполнение классических тем в сопровождении современного ритмизованного аккомпанемента	https://resh.edu.ru/subject/6/1/	ПВ ГВ ДНВ ЭсВ ТВ ЭВ
4.2	Электронные музыкальные инструменты: И. Томита электронная обработка пьесы М.П. Мусоргского	1			Слушание музыкальных композиций в исполнении на электронных музыкальных инструментах; сравнение их звучания	https://resh.edu.ru/subject/6/1/	ПВ ГВ ДНВ ЭсВ

	«Балет невылупившихся птенцов» из цикла «Картинки с выставки»; А.Рыбников «Гроза» и «Свет Звезд» из к/ф «Через тернии к звездам»; А. Островский «Спят усталые игрушки»				с акустическими инструментами, обсуждение результатов сравнения; подбор электронных тембров для создания музыки к фантастическому фильму; вариативно: посещение музыкального магазина (отдел электронных музыкальных инструментов); просмотр фильма об электронных музыкальных инструментах; создание электронной композиции в компьютерных программах с готовыми семплами (например, Garage Band)		ТВ ЭВ
Итого по разделу		3					
Раздел 5. Музыкальная грамота							
5.1	Весь мир звучит: Н.А. Римский-Корсаков «Похвала пустыне» из оперы «Сказание о невидимом граде Китеже и деде Февронии» Песня: П.И. Чайковский «Осенняя песнь»; Д.Б. Кабалевский, стихи В. Викторова «Песня о школе», А.Д. Филиппенко, стихи Т.И. Волгиной «Веселый музыкант»	1			Знакомство со звуками музыкальными и шумовыми; различение, определение на слух звуков различного качества; игра – подражание звукам и голосам природы с использованием шумовых музыкальных инструментов, вокальной импровизации; артикуляционные упражнения, разучивание и исполнение попевок и песен с использованием звукоподражательных элементов, шумовых звуков. знакомство со	https://resh.edu.ru/subject/6/1/	ПВ ГВ ДНВ ЭсВ ТВ ЭВ

					строением куплетной формы; составление наглядной буквенной или графической схемы куплетной формы; исполнение песен, написанных в куплетной форме; различение куплетной формы при слушании незнакомых музыкальных произведений; вариативно: импровизация, сочинение новых куплетов к знакомой песне		
5.2	Итоговый тест	1	1				
Итого по разделу		2					
ОБЩЕЕ КОЛИЧЕСТВО ЧАСОВ ПО ПРОГРАММЕ		33	1	0			

2 КЛАСС

№ п/п	Наименование разделов и тем программы	Количество часов			Виды деятельности обучающихся	Электронные (цифровые) образовательные ресурсы	Воспитательный компонент
		Всего	Контрольные работы	Практические работы			
ИНВАРИАНТНАЯ ЧАСТЬ							
Раздел 1. Народная музыка России							
1.1	Край, в котором ты живёшь: русские народные песни «Во поле береза стояла», «Уж как по мосту, мосточку»; В.Я.Шаинский «Вместе весело шагать»	1			Разучивание, исполнение образцов традиционного фольклора своей местности, песен, посвящённых своей малой родине, песен композиторов-земляков; диалог с учителем о музыкальных традициях своего родного края; вариативно: просмотр видеофильма о культуре родного края; посещение краеведческого музея; посещение этнографического спектакля, концерта	https://resh.edu.ru/subject/6/2/	ПВ ГВ ДНВ ЭсВ ТВ ЭВ
1.2	Русский фольклор: русские народные песни «Из-под дуба, из-под вяза»	1			Разучивание, исполнение русских народных песен разных жанров; участие в коллективной традиционной музыкальной игре (по выбору учителя могут быть освоены игры «Бояре», «Плетень»,	https://resh.edu.ru/subject/6/2/	ПВ ГВ ДНВ ЭсВ ТВ ЭВ

					«Бабка-ёжка», «Зайка» и другие); сочинение мелодий, вокальная импровизация на основе текстов игрового детского фольклора;вариативно: ритмическая импровизация, исполнение аккомпанемента на простых ударных (ложки) и духовых (свирель) инструментах к изученным народным песням		
1.3	Русские народные музыкальные инструменты: Русские народные песни «Светит месяц»; «Ах вы, сени, мои сени»	1			Знакомство с внешним видом, особенностями исполнения и звучания русских народных инструментов; определение на слух тембров инструментов; классификация на группы духовых, ударных, струнных; музыкальная викторина на знание тембров народных инструментов; двигательная игра – импровизация-подражание игре на музыкальных инструментах; слушание фортепианных пьес композиторов, исполнение песен, в которых присутствуют	https://resh.edu.ru/subject/6/2/	ПВ ГВ ДНВ ЭсВ ТВ ЭВ

					<p>звукоизобразительные элементы, подражание голосам народных инструментов;</p> <p>вариативно: просмотр видеофильма о русских музыкальных инструментах;</p> <p>посещение музыкального или краеведческого музея;</p> <p>освоение простейших навыков игры на свирели, ложках</p>		
1.4	<p>Сказки, мифы и легенды: «Былина о Вольге и Микуле», А.С. Аренский «Фантазия на темы Рябинина для фортепиано с оркестром»;</p> <p>Н.Добронравов М. Таривердиев «Маленький принц» (Кто тебя выдумал, звездная страна...)</p>	1			<p>Знакомство с манерой сказывания нараспев; слушание сказок, былин, эпических сказаний, рассказываемых нараспев;</p> <p>в инструментальной музыке определение на слух музыкальных интонаций речитативного характера;</p> <p>вариативно: знакомство с эпосом народов России (по выбору учителя: отдельные сказания или примеры из эпоса народов России, например, якутского Олонхо, карело-финской Калевалы, калмыцкого</p>	<p>https://resh.edu.ru/subject/6/2/</p>	<p>ПВ ГВ ДНВ ЭсВ ТВ ЭВ</p>

					Джангара, Нартского эпоса); просмотр фильмов, мультфильмов, созданных на основе былин, сказаний; речитативная импровизация – чтение нараспев фрагмента сказки, былины.		
1.5	Народные праздники: песни-колядки «Пришла коляда», «В ночном саду»	1			Знакомство с праздничными обычаями, обрядами, бытовавшими ранее и сохранившимися сегодня у различных народностей Российской Федерации; разучивание песен, реконструкция фрагмента обряда, участие в коллективной традиционной игре (по выбору учителя могут быть освоены традиционные игры территориально близких или, наоборот, далёких регионов Российской Федерации); вариативно: просмотр фильма (мультфильма), рассказывающего о символике фольклорного праздника; посещение театра, театрализованного представления; участие	https://resh.edu.ru/subject/6/2/	ПВ ГВ ДНВ ЭсВ ТВ ЭВ

					в народных гуляньях на улицах родного города, посёлка		
1.6	Фольклор народов России: народная песня коми «Провожание»; татарская народная песня «Туган як»	1			<p>Знакомство с особенностями музыкального фольклора различных народностей Российской Федерации; определение характерных черт, характеристика типичных элементов музыкального языка (ритм, лад, интонации); разучивание песен, танцев, импровизация ритмических аккомпанементов на ударных инструментах;</p> <p>вариативно: исполнение на доступных клавишных или духовых инструментах (свирель) мелодий народных песен, прослеживание мелодии по нотной записи; творческие, исследовательские проекты, школьные фестивали, посвящённые музыкальному творчеству народов России.</p>	https://resh.edu.ru/subject/6/2/	ПВ ГВ ДНВ ЭсВ ТВ ЭВ

1.7	<p>Фольклор в творчестве профессиональных музыкантов: Хор «А мы просо сеяли» из оперы Н.А. Римского-Корсакова «Снегурочка», П.И. Чайковский Финал из симфонии № 4</p>	1		<p>Диалог с учителем о значении фольклористики; чтение учебных, популярных текстов о собирателях фольклора; слушание музыки, созданной композиторами на основе народных жанров и интонаций; определение приёмов обработки, развития народных мелодий; разучивание, исполнение народных песен в композиторской обработке; сравнение звучания одних и тех же мелодий в народном и композиторском варианте; обсуждение аргументированных оценочных суждений на основе сравнения; вариативно: аналогии с изобразительным искусством – сравнение фотографий подлинных образцов народных промыслов (гжель, хохлома, городецкая роспись) с творчеством современных художников, модельеров, дизайнеров, работающих в соответствующих техниках росписи.</p>	<p>https://resh.edu.ru/subject/6/2/</p>	<p>ПВ ГВ ДНВ ЭсВ ТВ ЭВ</p>
Итого по разделу	7					
Раздел 2. Классическая музыка						

2.1	Русские композиторы-классики: П.И.Чайковский «Немецкая песенка», «Неаполитанская песенка» из Детского альбома	1			<p>Знакомство с творчеством выдающихся композиторов, отдельными фактами из их биографии; слушание музыки: фрагменты вокальных, инструментальных, симфонических сочинений; круг характерных образов (картины природы, народной жизни, истории); характеристика музыкальных образов, музыкально-выразительных средств; наблюдение за развитием музыки; определение жанра, формы; чтение учебных текстов и художественной литературы биографического характера; вокализация тем инструментальных сочинений; разучивание, исполнение доступных вокальных сочинений; вариативно: посещение концерта; просмотр биографического фильма.</p>	https://resh.edu.ru/subject/6/2/	ПВ ГВ ДНВ ЭсВ ТВ ЭВ
2.2	Европейские композиторы-классики: Л. ван Бетховен «Сурок»; Концерт для фортепиано с оркестром № 4, 2-я часть	1			<p>Знакомство с творчеством выдающихся композиторов, отдельными фактами из их биографии; слушание музыки: фрагменты</p>	https://resh.edu.ru/subject/6/2/	ПВ ГВ ДНВ ЭсВ ТВ ЭВ

					<p>вокальных, инструментальных, симфонических сочинений;</p> <p>круг характерных образов (картины природы, народной жизни, истории); характеристика музыкальных образов, музыкально-выразительных средств; наблюдение за развитием музыки; определение жанра, формы; чтение учебных текстов и художественной литературы биографического характера; вокализация тем инструментальных сочинений; разучивание, исполнение доступных вокальных сочинений; вариативно: посещение концерта; просмотр биографического фильма</p>		
2.3	Музыкальные инструменты. Скрипка, виолончель: Н. Паганини каприс № 24; Л. Делиб Пиццикато из балета «Сильвия»; А. Вивальди Концерт для виолончели с оркестром соль-минор, 2 часть	1			<p>Игра-имитация исполнительских движений во время звучания музыки; музыкальная викторина на знание конкретных произведений и их авторов, определения тембров звучащих инструментов; разучивание, исполнение песен, посвящённых музыкальным инструментам; вариативно:</p>	<p>https://resh.edu.ru/subject/6/2/</p>	<p>ПВ ГВ ДНВ ЭсВ ТВ ЭВ</p>

					<p>посещение концерта инструментальной музыки; «Паспорт инструмента» – исследовательская работа, предполагающая описание внешнего вида и особенностей звучания инструмента, способов игры на нём</p>		
2.4	<p>Вокальная музыка: М.И. Глинка «Жаворонок»; "Школьный вальс" Исаака Дунаевского</p>	1			<p>Определение на слух типов человеческих голосов (детские, мужские, женские), тембров голосов профессиональных вокалистов; знакомство с жанрами вокальной музыки; слушание вокальных произведений композиторов-классиков; освоение комплекса дыхательных, артикуляционных упражнений; вокальные упражнения на развитие гибкости голоса, расширения его диапазона; проблемная ситуация: что значит красивое пение; музыкальная</p>	<p>https://resh.edu.ru/subject/6/2/</p>	<p>ПВ ГВ ДНВ ЭсВ ТВ ЭВ</p>

					викторина на знание вокальных музыкальных произведений и их авторов; разучивание, исполнение вокальных произведений композиторов-классиков; вариативно: посещение концерта вокальной музыки; школьный конкурс юных вокалистов		
2.5	Программная музыка: А.К. Лядов «Кикимора», «Волшебное озеро»; М.П. Мусоргский. «Рассвет на Москве-реке» – вступление к опере «Хованщина»	1			Слушание произведений программной музыки; обсуждение музыкального образа, музыкальных средств, использованных композитором; вариативно: рисование образов программной музыки; сочинение небольших миниатюр (вокальные или инструментальные импровизации) по заданной программе	https://resh.edu.ru/subject/6/2/	ПВ ГВ ДНВ ЭсВ ТВ ЭВ
2.6	Симфоническая музыка: П.И. Чайковский Симфония № 4, Финал; С.С. Прокофьев.	1			Знакомство с жанрами камерной инструментальной музыки; слушание произведений композиторов-классиков;	https://resh.edu.ru/subject/6/2/	ПВ ГВ ДНВ ЭсВ ТВ

	Классическая симфония (№ 1) Первая часть				определение комплекса выразительных средств; описание своего впечатления от восприятия; музыкальная викторина; вариативно: посещение концерта инструментальной музыки; составление словаря музыкальных жанров		ЭВ
2.7	Мастерство исполнителя: Русская народная песня «Уж, ты сад» в исполнении Л. Руслановой; Л. ван Бетховен Патетическая соната (1-я часть) для фортепиано в исполнении С.Т. Рихтера	1			Знакомство с творчеством выдающихся исполнителей классической музыки; изучение программ, афиш консерватории, филармонии; сравнение нескольких интерпретаций одного и того же произведения в исполнении разных музыкантов; вариативно: посещение концерта классической музыки; создание коллекции записей любимого исполнителя	https://resh.edu.ru/subject/6/2/	ПВ ГВ ДНВ ЭсВ ТВ ЭВ
2.8	Инструментальная музыка: Р. Шуман «Грезы»; С.С. Прокофьев «Сказки старой бабушки»	1			Знакомство с жанрами камерной инструментальной музыки; слушание произведений композиторов-классиков;	https://resh.edu.ru/subject/6/2/	ПВ ГВ ДНВ ЭсВ

					определение комплекса выразительных средств; описание своего впечатления от восприятия; музыкальная викторина; вариативно: посещение концерта инструментальной музыки; составление словаря музыкальных жанров.		ТВ ЭВ
Итого по разделу		8					
Раздел 3. Музыка в жизни человека							
3.1	Главный музыкальный символ: Гимн России	1			Разучивание, исполнение Гимна Российской Федерации; знакомство с историей создания, правилами исполнения; просмотр видеозаписей парада, церемонии награждения спортсменов; чувство гордости, понятия достоинства и чести; обсуждение этических вопросов, связанных с государственными символами страны; разучивание, исполнение Гимна своей республики, города, школы	https://resh.edu.ru/subject/6/2/	ПВ ГВ ДНВ ЭсВ ТВ ЭВ
3.2	Красота и вдохновение: «Рассвет-чародей» музыка В.Я.Шаинского сл. М.С.Пляцковского; П.И.	1			Диалог с учителем о значении красоты и вдохновения в жизни человека; слушание музыки, концентрация	https://resh.edu.ru/subject/6/2/	ПВ ГВ ДНВ ЭсВ

	Чайковский «Мелодия» для скрипки и фортепиано, А.П. Бородин «Ноктюрн из струнного квартета № 2»				на её восприятии, своём внутреннем состоянии; двигательная импровизация под музыку лирического характера «Цветы распускаются под музыку»; выстраивание хорового унисона – вокального и психологического; одновременное взятие и снятие звука, навыки певческого дыхания по руке дирижёра; разучивание, исполнение красивой песни; вариативно: разучивание хоровода.		ТВ ЭВ
Итого по разделу		2					
ВАРИАТИВНАЯ ЧАСТЬ							
Раздел 1. Музыка народов мира							
1.1	Диалог культур: М.И. Глинка Персидский хор из оперы «Руслан и Людмила»; А.И. Хачатурян «Русская пляска» из балета «Гаянэ»; А.П. Бородин музыкальная картина «В	2			Знакомство с творчеством композиторов; сравнение их сочинений с народной музыкой; определение формы, принципа развития фольклорного музыкального материала; вокализация наиболее ярких тем инструментальных сочинений;	https://resh.edu.ru/subject/6/2/	ПВ ГВ ДНВ ЭсВ ТВ ЭВ

	Средней Азии»; Н.А. Римский-Корсаков «Песня индийского гостя» из оперы «Садко»				разучивание, исполнение доступных вокальных сочинений; вариативно: исполнение на клавишных или духовых инструментах композиторских мелодий, прослеживание их по нотной записи; творческие, исследовательские проекты, посвящённые выдающимся композиторам		
Итого по разделу		2					
Раздел 2. Духовная музыка							
2.1	Инструментальная музыка в церкви: И.С. Бах Хоральная прелюдия фа-минор для органа, Токката и фуга ре минор для органа	1			Чтение учебных и художественных текстов, посвящённых истории создания, устройству органа, его роли в католическом и протестантском богослужении; ответы на вопросы учителя; слушание органной музыки И.С. Баха; описание впечатления от восприятия, характеристика музыкально-выразительных средств; игровая имитация особенностей игры на органе (во время слушания); звуковое исследование –	https://resh.edu.ru/subject/6/2/	ПВ ГВ ДНВ ЭсВ ТВ ЭВ

					<p>исполнение (учителем)на синтезаторе знакомых музыкальных произведений тембром органа; наблюдение за трансформацией музыкальногообраза; вариативно: посещение концерта органной музыки; рассматривание иллюстраций, изображений органа; проблемная ситуация – выдвижение гипотез о принципах работы этого музыкального инструмента; просмотр познавательного фильма об органе; литературное, художественное творчество на основе музыкальных впечатлений от восприятия органной музыки</p>		
2.2	<p>Искусство Русской православной церкви: молитва «Богородице Дево Радуйся» хора братии Оптиной Пустыни; С.В. Рахманинов «Богородице Дево Радуйся» из «Всенощного бдения»</p>	1			<p>разучивание, исполнение вокальных произведений религиозной тематики, сравнение церковных мелодий и народных песен, мелодий светской музыки; прослеживание исполняемых мелодий по нотной записи; анализ типа мелодического</p>	<p>https://resh.edu.ru/subject/6/2/</p>	<p>ПВ ГВ ДНВ ЭсВ ТВ ЭВ</p>

					<p>движения, особенностей ритма, темпа, динамики; сопоставление произведений музыки и живописи, посвящённых святым, Христу, Богородице;</p> <p>вариативно: посещение храма; поиск в Интернете информации о Крещении Руси, святых, об иконах</p>		
2.3	Религиозные праздники: колядки «Добрый тебе вечер», «Небо и земля», Рождественские песни	1			<p>слушание музыкальных фрагментов праздничных богослужений, определение характера музыки, её религиозного содержания; разучивание (с опорой на нотный текст), исполнение доступных вокальных произведений духовной музыки;</p> <p>вариативно: просмотр фильма, посвящённого религиозным праздникам; посещение концерта духовной музыки; исследовательские проекты, посвящённые музыке религиозных праздников</p>	https://resh.edu.ru/subject/6/2/	ПВ ГВ ДНВ ЭсВ ТВ ЭВ
Итого по разделу		3					
Раздел 3. Музыка театра и кино							
3.1	Музыкальная сказка на сцене, на экране: фильм-балет «Хрустальный	2			<p>Видеопросмотр музыкальной сказки; обсуждение музыкально-</p>	https://resh.edu.ru/subject/6/2/	ПВ ГВ ДНВ

	<p>башмачок» (балет С.С.Прокофьева «Золушка»); аильм-сказка «Золотой ключик, или Приключения Буратино», А.Толстой, муз. А.Рыбникова</p>				<p>выразительных средств, передающих повороты сюжета, характеры героев; игра-викторина «Угадай по голосу»; разучивание, исполнение отдельных номеров из детской оперы, музыкальной сказки; вариативно: постановка детской музыкальной сказки, спектакль для родителей; творческий проект «Озвучиваем мультфильм»</p>		<p>ЭсВ ТВ ЭВ</p>
3.2	<p>Театр оперы и балета: отъезд Золушки на бал, Полночь из балета С.С. Прокофьева «Золушка»</p>	1			<p>Знакомство со знаменитыми музыкальнЫми театрами; просмотр фрагментов музыкальных спектаклей с комментариями учителя; определение особенностей балетного и оперного спектакля; тесты или кроссворды на освоение специальных терминов; танцевальная импровизация под музыку фрагмента балета; разучивание и исполнение доступного фрагмента, обработки песни (хора из оперы); «игра в дирижёра» – двигательная импровизация во время</p>	<p>https://resh.edu.ru/subject/6/2/</p>	<p>ПВ ГВ ДНВ ЭсВ ТВ ЭВ</p>

					слушания оркестрового фрагмента		
3.3	Балет. Хореография – искусство танца: вальс, сцена примерки туфельки и финал из балета С.С. Прокофьева «Золушка»	1			Просмотр и обсуждение видеозаписей – знакомство с несколькими яркими сольными номерами и сценами из балетов русских композиторов; музыкальная викторина на знание балетной музыки; вариативно: пропевание и исполнение ритмической партитуры – аккомпанемента к фрагменту балетной музыки; посещение балетного спектакля или просмотр фильма-балета	https://resh.edu.ru/subject/6/2/	ПВ ГВ ДНВ ЭсВ ТВ ЭВ
3.4	Опера. Главные герои и номера оперного спектакля: Песня Вани, Ария Сусанина и хор «Славься!» из оперы М.И. Глинки «Иван Сусанин»; Н.А. Римский-Корсаков опера «Сказка о царе Салтане»: «Три чуда», «Полет шмеля»	2			Слушание фрагментов опер; определение характера музыки сольной партии, роли и выразительных средств оркестрового сопровождения; знакомство с тембрами голосов оперных певцов; освоение терминологии; звучащие тесты и кроссворды на проверку знаний;	https://resh.edu.ru/subject/6/2/	ПВ ГВ ДНВ ЭсВ ТВ ЭВ

					<p>разучивание, исполнение песни, хора из оперы;рисование героев, сцен из опер;</p> <p>вариативно: просмотр фильма- оперы;постановка детской оперы</p>		
3.5	<p>Сюжет музыкального спектакля: сцена у Посада из оперы М.И. Глинки «Иван Сусанин»</p>	1			<p>Знакомство с либретто, структурой музыкального спектакля; рисунок обложкидля либретто опер и балетов;</p> <p>анализ выразительных средств, создающих образы главных героев, противостоящих сторон; наблюдение за музыкальным развитием, характеристика приёмов, использованных композитором;</p> <p>вокализация, пропевание музыкальных тем, пластическое интонирование оркестровых фрагментов; музыкальная викторина на знание музыки; звучащие и терминологические тесты; вариативно: создание любительского видеофильма на основе выбранного либретто; просмотр фильма-оперы или</p>	<p>https://resh.edu.ru/subject/6/2/</p>	<p>ПВ ГВ ДНВ ЭсВ ТВ ЭВ</p>

					фильма-балета		
3.6	Оперетта, мюзикл: Ж. Оффенбах «Шествие царей» из оперетты «Прекрасная Елена»; Песня «До-Ре-Ми» из мюзикла Р. Роджерса «Звуки музыки»	1			Знакомство с жанрами оперетты, мюзикла; слушание фрагментов из оперетт, анализ характерных особенностей жанра; разучивание, исполнение отдельных номеров из популярных музыкальных спектаклей; сравнение разных постановок одного и того же мюзикла; вариативно: посещение музыкального театра: спектакль в жанре оперетты или мюзикла; постановка фрагментов, сцен из мюзикла – спектакль для родителей	https://resh.edu.ru/subject/6/2/	ПВ ГВ ДНВ ЭсВ ТВ ЭВ
Итого по разделу		8					
Раздел 4. Современная музыкальная культура							
4.1	Современные обработки классической музыки: Ф. Шопен Прелюдия ми-минор, Чардаш В. Монти в современной обработке	1			Различение музыки классической и её современной обработки; слушание обработок классической музыки, сравнение их с оригиналом; обсуждение комплекса выразительных средств, наблюдение за изменением характера музыки; вокальное исполнение классических тем в сопровождении современного ритмизованного аккомпанемента	https://resh.edu.ru/subject/6/2/	ПВ ГВ ДНВ ЭсВ ТВ ЭВ
4.2	Джаз: С. Джоппин регтайм «Артист эстрады». Б. Тиэл	1			Знакомство с творчеством джазовых музыкантов;	https://resh.edu.ru/subject/6/2/	ПВ ГВ

	«Как прекрасен мир!», Д. Херман «Hello Dolly» в исполнении Л. Армстронга				узнавание, различение на слух джазовых композиций в отличие от других музыкальных стилей и направлений; определение на слух тембров музыкальных инструментов, исполняющих джазовую композицию; вариативно: разучивание, исполнение песен в джазовых ритмах; сочинение, импровизация ритмического аккомпанемента с джазовым ритмом, синкопами; составление плейлиста, коллекции записей джазовых музыкантов		ДНВ ЭсВ ТВ ЭВ
4.3	Исполнители современной музыки: О.Газманов «Люси» в исполнении Р.Газманова (6 лет); И. Лиева, Э. Терская «Мама» в исполнении группы «Рирада»	1			просмотр видеоклипов современных исполнителей; сравнение их композиций с другими направлениями и стилями (классикой, духовной, народной музыкой)	https://resh.edu.ru/subject/6/2/	ПВ ГВ ДНВ ЭсВ ТВ ЭВ
4.4	Электронные музыкальные инструменты: Э. Артемьев	1			Слушание музыкальных композиций в исполнении на электронных	https://resh.edu.ru/subject/6/2/	ПВ ГВ ДНВ

	темы из кинофильмов «Раба любви», «Родня». Э. Сигмейстер. Ковбойская песня для детского ансамбля электронных и элементарных инструментов				музыкальных инструментах; сравнение их звучания		ЭсВ ТВ ЭВ
Итого по разделу	4						
ОБЩЕЕ КОЛИЧЕСТВО ЧАСОВ ПО ПРОГРАММЕ	34	0	0				

3 КЛАСС

№ п/п	Наименование разделов и тем программы	Количество часов			Виды деятельности обучающихся	Электронные (цифровые) образовательные ресурсы	Воспитательный компонент
		Всего	Контрольные работы	Практические работы			
ИНВАРИАНТНАЯ ЧАСТЬ							
Раздел 1. Народная музыка России							
1.1	Край, в котором ты живёшь: русская народная песня «Степь, да степь кругом»; «Рондо на русские темы»; Е.П.Крылатов «Крылатые качели»	1			Разучивание, исполнение образцов традиционного фольклора своей местности, песен, посвящённых своей малой родине, песен композиторов-земляков; диалог с учителем о музыкальных традициях своего родного края; вариативно: просмотр видеофильма о культуре родного края; посещение краеведческого музея, концерта этнографического спектакля	Библиотека ЦОК https://m.edsoo.ru/7f411bf8	ПВ ГВ ДНВ ЭсВ ТВ ЭВ
1.2	Русский фольклор: «Среди долины ровныя», «Пойду ль я, выйду ль я»; кант «Радуйся, Роско земле»; марш «Славны были наши	1			Разучивание, исполнение русских народных песен разных жанров; участие в коллективной	Библиотека ЦОК https://m.edsoo.ru/7f411bf8	ПВ ГВ ДНВ ЭсВ ТВ

	деды», «Вспомним, братцы, Русь и славу!»				<p>традиционной музыкальной игре;</p> <p>сочинение мелодий, вокальная импровизация на основе текстов игрового детского фольклора;</p> <p>вариативно: ритмическая импровизация, исполнение аккомпанемента на простых ударных (ложки) и духовых (свирель) инструментах к изученным народным песням</p>		ЭВ
1.3	<p>Русские народные музыкальные инструменты и народные песни: «Пошла млада за водой», «Ах, улица, улица широкая».</p> <p>Инструментальные наигрыши. Плясовые мелодии</p>	1			<p>Знакомство с внешним видом, особенностями исполнения и звучания русских народных инструментов; определение на слух тембров инструментов; классификация на группы духовых, ударных, струнных;</p> <p>музыкальная викторина на знание тембров народных инструментов;</p> <p>двигательная игра – импровизация-подражание игре на музыкальных инструментах;</p> <p>слушание фортепианных пьес</p>	<p>Библиотека ЦОК</p> <p>https://m.edsoo.ru/7f411bf8</p>	<p>ПВ</p> <p>ГВ</p> <p>ДНВ</p> <p>ЭсВ</p> <p>ТВ</p> <p>ЭВ</p>

					<p>композиторов, исполнение песен, в которых присутствуют звукоизобразительные элементы, подражание голосам народных инструментов;</p> <p>вариативно: просмотр видеофильма о русских музыкальных инструментах;</p> <p>посещение музыкального или краеведческого музея; освоение простейших навыков игры на свирели, ложках</p>		
1.4	<p>Жанры музыкального фольклора: русские народные песни «Ах ты, степь», «Я на горку шла»</p>	1			<p>Различение на слух контрастных по характеру фольклорных жанров: колыбельная, трудовая, лирическая, плясовая;</p> <p>определение, характеристика типичных элементов музыкального языка (темп, ритм, мелодия, динамика), состава исполнителей; определение тембра музыкальных инструментов, отнесение к одной из групп (духовые, ударные, струнные);</p> <p>разучивание, исполнение песен</p>	<p>Библиотека ЦОК https://m.edsoo.ru/7f411bf8</p>	<p>ПВ ГВ ДНВ ЭсВ ТВ ЭВ</p>

					<p>разных жанров, относящихся к фольклору разных народов Российской Федерации;</p> <p>импровизации, сочинение к ним ритмических аккомпанементов (звучащими жестами, на ударных инструментах);</p> <p>вариативно: исполнение на клавишных или духовых инструментах (свирель) мелодий народных песен, прослеживание мелодии по нотной записи</p>		
1.5	<p>Фольклор народов России: «Апипа», татарская народная песня; «Сказочка», марийская народная песня</p>	1			<p>Знакомство с особенностями музыкального фольклора различных народностей Российской Федерации; определение характерных черт, характеристика типичных элементов музыкального языка (ритм, лад, интонации);</p> <p>разучивание песен, танцев, импровизация ритмических аккомпанементов на ударных инструментах;</p> <p>вариативно: исполнение на доступных клавишных или духовых инструментах (свирель) мелодий народных песен, прослеживание мелодии по нотной записи; творческие, исследовательские</p>	<p>Библиотека ЦОК https://m.edsoo.ru/7f411bf8</p>	<p>ПВ ГВ ДНВ ЭсВ ТВ ЭВ</p>

					проекты, школьные фестивали, посвящённые музыкальному творчеству народов России		
1.6	Фольклор в творчестве профессиональных музыкантов: А.Эшпай «Песни горных и луговых мари»	1			Диалог с учителем о значении фольклористики; чтение учебных, популярных текстов о собирателях фольклора; слушание музыки, созданной композиторами на основе народных жанров и интонаций; определение приёмов обработки, развития народных мелодий; разучивание, исполнение народных песен в композиторской обработке; сравнение звучания одних и тех же мелодий в народном и композиторском варианте; обсуждение аргументированных оценочных суждений на основе сравнения; вариативно: аналогии с изобразительным искусством – сравнение фотографий подлинных образцов народных промыслов (гжель, хохлома, городецкая роспись) с творчеством современных художников, модельеров, дизайнеров,	Библиотека ЦОК https://m.edsoo.ru/7f411bf8	ПВ ГВ ДНВ ЭсВ ТВ ЭВ

					работающих в соответствующих техниках росписи.		
Итого по разделу		6					
Раздел 2. Классическая музыка							
2.1	Композитор – исполнитель – слушатель: концерт № 1 для фортепиано с оркестром П.И. Чайковского (фрагменты), песня Леля «Туча со громом сговаривалась» из оперы «Снегурочка» Н.А. Римского- Корсакова	1			Просмотр видеозаписи концерта; слушание музыки, рассматривание иллюстраций; диалог с учителем по теме занятия; «Я – исполнитель» (игра – имитация исполнительских движений); игра «Я – композитор» (сочинение небольших попевок, мелодических фраз); освоение правил поведения на концерте; вариативно: «Как на концерте» – выступление учителя или одноклассника, обучающегося в музыкальной школе, с исполнением краткого музыкального произведения; посещение концерта классической музыки	Библиотека ЦОК https://m.edsoo.ru/7f411bf8	ПВ ГВ ДНВ ЭсВ ТВ ЭВ
2.2	Композиторы – детям: Ю.М.Чичков «Детство — это я и ты»; А.П. Бородин, А.К. Лядов, Ц.А. Кюи,	1			Слушание музыки, определение основного характера, музыкально-	Библиотека ЦОК https://m.edsoo.ru/7f411bf8	ПВ ГВ ДНВ ЭсВ

	Н.А. Римский-Корсаков «Парафразы»; пьеса «Детского альбома», П.И. Чайковский «Игра в лошадки»				выразительных средств, использованных композитором; подбор эпитетов, иллюстраций к музыке; определение жанра; музыкальная викторина; вариативно: вокализация, исполнение мелодий инструментальных пьес со словами; разучивание, исполнение песен; сочинение ритмических аккомпанементов (с помощью звучащих жестов или ударных и шумовых инструментов) к пьесам маршевого и танцевального характера.		ТВ ЭВ
2.3	Музыкальные инструменты. Фортепиано: «Гном», «Старый замок» из фортепианного цикла «Картинки с выставки» М.П. Мусоргского; «Школьные годы» муз. Д. Кабалевского, сл.Е.Долматовского	1			Знакомство с многообразием красок фортепиано; слушание фортепианных пьес в исполнении известных пианистов; «Я – пианист» – игра-имитация исполнительских движений во время звучания музыки; слушание детских пьес на фортепиано в исполнении учителя; демонстрация возможностей инструмента	Библиотека ЦОК https://m.edsoo.ru/7f411bf8	ПВ ГВ ДНВ ЭсВ ТВ ЭВ

					(исполнение одной той же пьесы тихо и громко, в разных регистрах, разными штрихами); вариативно: посещение концерта фортепианной музыки; разбираем инструмент – наглядная демонстрация внутреннего устройства акустического пианино; «Паспорт инструмента» – исследовательская работа, предполагающая подсчёт параметров (высота, ширина, количество клавиш, педалей)		
2.4	Вокальная музыка: «Детская» — вокальный цикл М.П. Мусоргского; С.С. Прокофьев «Вставайте, люди русские!» из кантаты «Александр Невский»	1			Определение на слух типов человеческих голосов (детские, мужские, женские), тембров голосов профессиональных вокалистов; знакомство с жанрами вокальной музыки; слушание вокальных произведений композиторов-классиков; освоение комплекса дыхательных, артикуляционных упражнений; вокальные упражнения на развитие	Библиотека ЦОК https://m.edsoo.ru/7f411bf8	ПВ ГВ ДНВ ЭсВ ТВ ЭВ

					<p>гибкости голоса, расширения его диапазона; проблемная ситуация: что значит красивое пение;</p> <p>музыкальная викторина на знание вокальных музыкальных произведений и их авторов;</p> <p>разучивание, исполнение вокальных произведений композиторов-классиков;</p> <p>вариативно: посещение концерта вокальной музыки; школьный конкурс юных вокалистов.</p>		
2.5	<p>Инструментальная музыка: «Тюильрийский сад», фортепианный цикл «Картинки с выставки» М.П. Мусоргского</p>	1			<p>Знакомство с жанрами камерной инструментальной музыки;</p> <p>слушание произведений композиторов-классиков;</p> <p>определение комплекса выразительных средств; описание своего впечатления от восприятия; музыкальная викторина;</p> <p>вариативно: посещение концерта инструментальной музыки;</p> <p>составление словаря музыкальных жанров</p>	<p>Библиотека ЦОК</p> <p>https://m.edsoo.ru/7f411bf8</p>	<p>ПВ</p> <p>ГВ</p> <p>ДНВ</p> <p>ЭсВ</p> <p>ТВ</p> <p>ЭВ</p>

2.6	<p>Русские композиторы-классики: М.И. Глинка увертюра к опере «Руслан и Людмила»: П.И. Чайковский «Спящая красавица»; А.П. Бородин. Опера «Князь Игорь» (фрагменты)</p>	1		<p>Знакомство с творчеством выдающихся композиторов, отдельными фактами из их биографии; слушание музыки; фрагменты вокальных, инструментальных, симфонических сочинений; круг характерных образов (картины природы, народной жизни, истории); характеристика музыкальных образов, музыкально-выразительных средств; наблюдение за развитием музыки; определение жанра, формы; чтение учебных текстов и художественной литературы биографического характера; вокализация тем инструментальных сочинений; разучивание, исполнение доступных вокальных сочинений; вариативно: посещение концерта; просмотр биографического фильма.</p>	<p>Библиотека ЦОК https://m.edsoo.ru/7f411bf8</p>	<p>ПВ ГВ ДНВ ЭсВ ТВ ЭВ</p>
-----	---	---	--	--	--	--

2.7	Европейские композиторы-классики: В. Моцарт. Симфония № 40 (2 и 3 части); К.В. Глюк опера «Орфей и Эвридика»; Эдвард Григ музыка к драме Генрика Ибсена «Пер Гюнт». Л. ван Бетховен «Лунная соната», «К Элизе», «Сурок»; канон В.А. Моцарта «Слава солнцу, слава миру»	1		<p>Знакомство с творчеством выдающихся композиторов, отдельными фактами из их биографии; слушание музыки; фрагменты вокальных, инструментальных, симфонических сочинений;</p> <p>круг характерных образов (картины природы, народной жизни, истории); характеристика музыкальных образов, музыкально-выразительных средств; наблюдение за развитием музыки; определение жанра, формы; чтение учебных текстов и художественной литературы биографического характера;</p> <p>вокализация тем инструментальных сочинений;</p> <p>разучивание, исполнение доступных вокальных сочинений; вариативно: посещение концерта;</p> <p>просмотр биографического фильма</p>	Библиотека ЦОК https://m.edsoo.ru/7f411bf8	ПВ ГВ ДНВ ЭсВ ТВ ЭВ
2.8	Мастерство исполнителя: песня Баяна из оперы М.И. Глинки «Руслан и Людмила», песни гусяра Садко в опере-былине «Садко» Н.А. Римского-Корсакова	1		<p>Знакомство с творчеством выдающихся исполнителей классической музыки; изучение программ, афиш консерватории, филармонии;</p> <p>сравнение нескольких интерпретаций одного и того же произведения</p>	Библиотека ЦОК https://m.edsoo.ru/7f411bf8	ПВ ГВ ДНВ ЭсВ ТВ ЭВ

					в исполнении разных музыкантов; беседа на тему «Композитор – исполнитель – слушатель»; вариативно: посещение концерта классической музыки; создание коллекции записей любимого исполнителя		
Итого по разделу		8					
Раздел 3. Музыка в жизни человека							
3.1	Музыкальные пейзажи: «Утро» Э. Грига, Вечерняя песня М.П. Мусоргского, «Запевки» Г. Свиридова симфоническая музыкальная картина С.С. Прокофьева «Шествие солнца». «В пещере горного короля» из сюиты «Пер Гюнт»	1			Слушание произведений программной музыки, посвящённой образам природы; подбор эпитетов для описания настроения, характера музыки; сопоставление музыки с произведениями изобразительного искусства; двигательная импровизация, пластическое интонирование; разучивание, одухотворенное исполнение песен о природе, её красоте; вариативно: рисование «услышанных» пейзажей и (или) абстрактная живопись – передача настроения цветом, точками, линиями; игра-импровизация «Угадай моё настроение»	Библиотека ЦОК https://m.edsoo.ru/7f411bf8	ПВ ГВ ДНВ ЭсВ ТВ ЭВ

3.2	Танцы, игры и веселье: Муз. Ю.Чичкова, сл.Ю.Энтина «Песенка про жирафа»; М.И.Глинка «Вальс-фантазия, «Камаринская» для симфонического оркестра. Мелодии масленичного гулянья из оперы Н.А. Римского-Корсакова «Снегурочка». Контрданс сельский танец - пьеса Л.ван Бетховена	1			Слушание, исполнение музыки скерцозногохарактера; разучивание, исполнение танцевальных движений; танец-игра; рефлексия собственногоэмоционального состояния после участия в танцевальных композициях и импровизациях;проблемная ситуация: зачем люди танцуют; ритмическая импровизация в стиле определённого танцевального жанра	Библиотека ЦОК https://m.edsoo.ru/7f411bf8	ПВ ГВ ДНВ ЭсВ ТВ ЭВ
3.3	Музыка на войне, музыка о войне: песни Великой Отечественной войны – песни Великой Победы	1			Чтение учебных и художественных текстов, посвящённых песням Великой Отечественнойвойны; слушание, исполнение песен Великой Отечественной войны, знакомство с историейих сочинения и исполнения; обсуждение в классе, ответы на вопросы: какие чувства вызывают песни Великой Победы, почему? Как музыка, песни помогли российскому	Библиотека ЦОК https://m.edsoo.ru/7f411bf8	ПВ ГВ ДНВ ЭсВ ТВ ЭВ

					народу одержать победу в Великой Отечественной войне?		
Итого по разделу		3					
ВАРИАТИВНАЯ ЧАСТЬ							
Раздел 1. Музыка народов мира							
1.1	Фольклор других народов и стран в музыке отечественных и зарубежных композиторов: «Мама» русского композитора В. Гаврилина и итальянского — Ч.Биксио; С.В. Рахманинов «Не пой, красавица при мне» и Ж.Бизе Фарандола из 2-й сюиты «Арлезианка»	2			Знакомство с творчеством композиторов; сравнение их сочинений с народной музыкой; определение формы, принципа развития фольклорного музыкального материала; вокализация наиболее ярких тем инструментальных сочинений; разучивание, исполнение доступных вокальных сочинений; вариативно: исполнение на клавишных или духовых инструментах композиторских мелодий, прослеживание их по нотной записи; творческие, исследовательские проекты, посвящённые выдающимся композиторам	Библиотека ЦОК https://m.edsoo.ru/7f411bf8	ПВ ГВ ДНВ ЭсВ ТВ ЭВ
1.2	Образы других культур в музыке русских композиторов: М. Мусоргский Танец персидок из оперы «Хованщина». А.Хачатурян «Танец с саблями» из балета «Гаянэ»	1				Библиотека ЦОК https://m.edsoo.ru/7f411bf8	ПВ ГВ ДНВ ЭсВ ТВ ЭВ
1.3	Русские музыкальные цитаты в творчестве	1				Библиотека ЦОК	ПВ ГВ

	зарубежных композиторов: П. Сарасате «Москвичка». И.Штраус «Русский марш»					https://m.edsoo.ru/7f411bf8	ДНБ ЭсВ ТВ ЭВ
Итого по разделу		4					
Раздел 2. Духовная музыка							
2.1	Религиозные праздники: вербное воскресенье: «Вербочки» русского поэта А. Блока. Выучи и спой песни А. Гречанинова и Р. Глиэра	1			Слушание музыкальных фрагментов праздничных богослужений, определение характера музыки, её религиозного содержания; разучивание (с опорой на нотный текст), исполнение доступных	Библиотека ЦОК https://m.edsoo.ru/7f411bf8	ПВ ГВ ДНБ ЭсВ ТВ ЭВ
2.2	Троица: летние народные обрядовые песни, детские песни о березках («Березонька кудрявая» и др.)	1			вокальных произведений духовной музыки; вариативно: просмотр фильма, посвящённого религиозным праздникам; посещение концерта духовной музыки; исследовательские проекты, посвящённые музыке религиозных праздников	Библиотека ЦОК https://m.edsoo.ru/7f411bf8	ПВ ГВ ДНБ ЭсВ ТВ ЭВ
Итого по разделу		2					
Раздел 3. Музыка театра и кино							
3.1	Патриотическая и народная тема в театре и кино: Симфония № 3 «Героическая» Людвига ван Бетховена. опера	2			Чтение учебных и популярных текстов об истории создания патриотических опер, фильмов, о	Библиотека ЦОК https://m.edsoo.ru/7f411bf8	ПВ ГВ ДНБ ЭсВ ТВ

	<p>«Война и мир»; музыка к кинофильму «Александр Невский» С.С. Прокофьева, оперы «Борис Годунов» и другие произведения</p>				<p>творческих поисках композиторов, создававших к ним музыку;</p> <p>диалог с учителем; просмотр фрагментов крупных сценических произведений, фильмов; обсуждение характера героев и событий; проблемная ситуация: зачем нужна серьёзная музыка; разучивание, исполнение песен</p> <p>о Родине, нашей стране, исторических событиях и подвигах героев; вариативно: посещение театра (кинотеатра) – просмотр спектакля (фильма) патриотического содержания; участие в концерте, фестивале патриотической тематики</p>		ЭВ
3.2	<p>Сюжет музыкального спектакля: мюзиклы «Семеро козлят на новый лад» А. Рыбникова, «Звуки музыки» Р. Роджерса</p>	2			<p>Диалог с учителем по поводу синкретичного характера музыкального спектакля;</p> <p>знакомство с миром театральных профессий, творчеством театральных режиссёров, художников; просмотр фрагментов одного и того же спектакля в разных постановках; обсуждение различий в оформлении,</p>	<p>Библиотека ЦОК https://m.edsoo.ru/7f411bf8</p>	<p>ПВ ГВ ДНВ ЭсВ ТВ ЭВ</p>

					режиссуре; создание эскизов костюмов и декораций к одному из изученных музыкальных спектаклей; вариативно: виртуальный квест по музыкальному театру		
3.3	Кто создаёт музыкальный спектакль: В. Моцарт опера «Волшебная флейта» (фрагменты)	1			Диалог с учителем по поводу синкретичного характера музыкального спектакля; знакомство с миром театральных профессий, творчеством театральных режиссёров, художников; просмотр фрагментов одного и того же спектакля в разных постановках; обсуждение различий в оформлении, режиссуре; создание эскизов костюмов и декораций к одному из изученных музыкальных спектаклей; вариативно: виртуальный квест по музыкальному театру	Библиотека ЦОК https://m.edsoo.ru/7f411bf8	ПВ ГВ ДНВ ЭсВ ТВ ЭВ
Итого по разделу		5					
Раздел 4. Современная музыкальная культура							
4.1	Исполнители современной музыки: SHAMAN исполняет песню «Конь», музыка И. Матвиенко, стихи А. Шаганова; пьесы В. Малярова из сюиты «В	2			Просмотр видеоклипов современных исполнителей; сравнение их композиций с другими направлениями и стилями (классикой, духовной, народной музыкой);	Библиотека ЦОК https://m.edsoo.ru/7f411bf8	ПВ ГВ ДНВ ЭсВ ТВ ЭВ

	монастыре» «У иконы Богородицы», «Величит душа моя Господа» в рамках фестиваля современной музыки				вариативно: составление плейлиста, коллекции записей современной музыки для друзей-другихобучающихся (для проведения совместного досуга); съёмка собственного видеоклипа на музыку одной из современных популярных композиций		
4.2	Особенности джаза: «Колыбельная» из оперы Дж. Гершвина «Порги и Бесс»	1			Знакомство с творчеством джазовых музыкантов; узнавание, различение на слух джазовых композиций в отличие от других музыкальных стилей и направлений; определение на слух тембров музыкальных инструментов, исполняющих джазовую композицию; вариативно: разучивание, исполнение песен в джазовых ритмах; сочинение, импровизация ритмического аккомпанемента с джазовым ритмом, синкопами; составление плейлиста записей джазовых музыкантов	Библиотека ЦОК https://m.edsoo.ru/7f411bf8	ПВ ГВ ДНВ ЭсВ ТВ ЭВ

4.3	Электронные музыкальные инструменты: Э.Артемиев «Поход» из к/ф «Сибириада», «Слушая Баха» из к/ф «Солярис»	1			слушание музыкальных композиций в исполнении на электронных музыкальных инструментах; сравнение их звучания с акустическими инструментами, обсуждение результатов сравнения; подбор электронных тембров для создания музыки к фантастическому фильму; вариативно: просмотр фильма об электронных музыкальных инструментах; создание электронной композиции в компьютерных программах с готовыми семплами (например, Garage Band)	Библиотека ЦОК https://m.edsoo.ru/7f411bf8	ПВ ГВ ДНВ ЭсВ ТВ ЭВ
Итого по разделу		4					
Раздел 5. Музыкальная грамота							
5.1	Интонация: К. Сен-Санс пьесы из сюиты «Карнавал животных»: «Королевский марш льва», «Аквариум», «Лебедь» и др.	1			определение на слух, прослеживание по нотной записи кратких интонаций изобразительного (ку-ку, тик-так и другие) и выразительного	Библиотека ЦОК https://m.edsoo.ru/7f411bf8	ПВ ГВ ДНВ ЭсВ ТВ ЭВ
5.2	Ритм: И. Штраус-отец Радецки-марш, И. Штраус-сын Полька-пиццикато, вальс «На	1			определение на слух, прослеживание по нотной записи ритмических рисунков, состоящих	Библиотека ЦОК https://m.edsoo.ru/7f411bf8	ПВ ГВ ДНВ ЭсВ

	прекрасном голубом Дунае» (фрагменты)				из различных длительностей и пауз; исполнение, импровизация с помощью звучащих жестов (хлопки, шлепки, притопы) и (или) ударных инструментов простых ритмов; игра «Ритмическое эхо», прохлопывание ритма по ритмическим карточкам, проговаривание с использованием ритмослогов; разучивание, исполнение на ударных инструментах ритмической партитуры; слушание музыкальных произведений с ярко выраженным ритмическим рисунком, воспроизведение ритма по памяти (хлопками)		ТВ ЭВ
Итого по разделу		2					
ОБЩЕЕ КОЛИЧЕСТВО ЧАСОВ ПО ПРОГРАММЕ		34	0	0			

4 КЛАСС

№ п/п	Наименование разделов и тем программы	Количество часов			Виды деятельности обучающихся	Электронные (цифровые) образовательные ресурсы	Воспитательный компонент
		Всего	Контрольные работы	Практические работы			
ИНВАРИАНТНАЯ ЧАСТЬ							
Раздел 1. Народная музыка России							
1.1	Край, в котором ты живёшь: русские народные песни «Выходили красны девицы», «Вдоль да по речке», «Солдатушки, бравы ребятушки»; Е.П.Крылатов, Ю.С.Энтин «Лесной олень»	1			Разучивание, исполнение образцов традиционного фольклора своей местности, песен, посвящённых своей малой родине, песен композиторов-земляков; диалог с учителем о музыкальных традициях своего родного края; вариативно: просмотр видеофильма о культуре родного края; посещение краеведческого музея; посещение этнографического спектакля, концерта	Библиотека ЦОК https://m.edsoo.ru/7f412ea4	ПВ ГВ ДНВ ЭсВ ТВ ЭВ
1.2	Первые артисты, народный театр: И.Ф. Стравинский балет	1			Виды деятельности обучающихся: чтение учебных, справочных текстов по теме;	Библиотека ЦОК https://m.edsoo.ru/7f412ea4	ПВ ГВ ДНВ

	«Петрушка»; русская народная песня «Скоморошья-плясовая», фрагменты из оперы «Князь Игорь» А.П. Бородин; фрагменты из оперы «Садко» Н.А. Римского-Корсакова				диалог с учителем; разучивание, исполнение скоморошин; вариативно: просмотр фильма (мультфильма), фрагмента музыкального спектакля; творческий проект – театрализованная постановка		ЭсВ ТВ ЭВ
1.3	Русские народные музыкальные инструменты: П.И. Чайковский пьесы «Камаринская» «Мужик на гармонике играет»; «Пляска скоморохов» из оперы «Снегурочка» Н.А. Римского-Корсакова	1			Знакомство с внешним видом, особенностями исполнения и звучания русских народных инструментов; определение на слух тембров инструментов; классификация на группы духовых, ударных, струнных; музыкальная викторина на знание тембров народных инструментов; двигательная игра – импровизация-подражание игре на музыкальных инструментах; слушание фортепианных пьес композиторов, исполнение песен, в которых присутствуют звукоизобразительные элементы, подражание голосам народных инструментов;	Библиотека ЦОК https://m.edsoo.ru/7f412ea4	ПВ ГВ ДНВ ЭсВ ТВ ЭВ

					вариативно: просмотр видеофильма о русских музыкальных инструментах; посещение музыкального или краеведческого музея; освоение простейших навыков игры на свирели, ложках		
1.4	Жанры музыкального фольклора: русская народная песня «Выходили красны девицы»; «Вариации на Камаринскую»	1			<p>Знакомство с особенностями музыкального фольклора различных народностей Российской Федерации; определение характерных черт, характеристика типичных элементов музыкального языка (ритм, лад, интонации);</p> <p>разучивание песен, танцев, импровизация ритмических аккомпанементов на ударных инструментах;</p> <p>вариативно: исполнение на доступных клавишных или духовых инструментах (свирель) мелодий народных песен,</p> <p>прослеживание мелодии по нотной записи;</p> <p>творческие, исследовательские проекты, школьные фестивали, посвящённые музыкальному творчеству народов России</p>	Библиотека ЦОК https://m.edsoo.ru/7f412ea4	ПВ ГВ ДНВ ЭсВ ТВ ЭВ

1.5	<p>Фольклор народов России: Якутские народные мелодии «Призыв весны», «Якутский танец»</p>	1			<p>Знакомство с особенностями музыкального фольклора различных народностей Российской Федерации; определение характерных черт, характеристика типичных элементов музыкального языка (ритм, лад, интонации); разучивание песен, танцев, импровизация ритмических аккомпанементов на ударных инструментах; вариативно: исполнение на доступных клавишных или духовых инструментах (свирель) мелодий народных песен, прослеживание мелодии по нотной записи; творческие, исследовательские проекты, школьные фестивали, посвящённые музыкальному творчеству народов России</p>	<p>Библиотека ЦОК https://m.edsoo.ru/7f412ea4</p>	<p>ПВ ГВ ДНВ ЭсВ ТВ ЭВ</p>
1.6	<p>Фольклор в творчестве профессиональных музыкантов: С.В. Рахманинов 1-я часть Концерта №3 для фортепиано с оркестром; П.И. Чайковский песни «Девицы, красавицы»,</p>	2			<p>Диалог с учителем о значении фольклористики; чтение учебных, популярных текстов о собирателях фольклора; слушание музыки, созданной композиторами на основе народных жанров и интонаций; определение приёмов обработки, развития народных</p>	<p>Библиотека ЦОК https://m.edsoo.ru/7f412ea4</p>	<p>ПВ ГВ ДНВ ЭсВ ТВ ЭВ</p>

	«Уж как по мосту, по мосточку» из оперы «Евгений Онегин»; Г.В. Свиридов Кантата «Курские песни»; С.С. Прокофьев кантата «Александр Невский»				мелодий; разучивание, исполнение народных песен в композиторской обработке; сравнение звучания одних и тех же мелодий в народном и композиторском варианте; обсуждение аргументированных оценочных суждений на основе сравнения; вариативно: аналогии с изобразительным искусством – сравнение фотографий подлинных образцов народных промыслов (гжель, хохлома, городецкая роспись) с творчеством современных художников, модельеров, дизайнеров, работающих в соответствующих техниках росписи		
Итого по разделу		7					
Раздел 2. Классическая музыка							
2.1	Композиторы – детям: П.И. Чайковский «Сладкая греза», из Детского альбома, Д.Д. Шостакович Вальс-шутка; песни из фильма-мюзикла «Мэри Поппинс, до свидания»	1			Слушание музыки, определение основного характера, музыкально-выразительных средств, использованных композитором; подбор эпитетов, иллюстраций к музыке; определение жанра; музыкальная викторина; вариативно: вокализация,	Библиотека ЦОК https://m.edsoo.ru/7f412ea4	ПВ ГВ ДНВ ЭсВ ТВ ЭВ

					исполнение мелодий инструментальных пьес со словами; разучивание, исполнение песен; сочинение ритмических аккомпанементов (с помощью звучащих жестов или ударных и шумовых инструментов) к пьесам маршевого и танцевального характера		
2.2	Оркестр: И. Гайдн Анданте из симфонии № 94; Л. ван Бетховен Маршевая тема из финала Пятой симфонии	1			Слушание музыки в исполнении оркестра; просмотр видеозаписи; диалог с учителем о роли дирижёра, «Я – дирижёр» – игра-имитация дирижёрских жестов во время звучания музыки; разучивание и исполнение песен соответствующей тематики; вариативно: знакомство с принципом расположения партий в партитуре; работа по группам – сочинение своего варианта ритмической партитуры	Библиотека ЦОК https://m.edsoo.ru/7f412ea4	ПВ ГВ ДНВ ЭсВ ТВ ЭВ

2.3	Вокальная музыка: С.С. Прокофьев, стихи А. Барто «Болтунья»; М.И. Глинка, стихи Н. Кукольника «Попутная песня»	1		<p>Определение на слух типов человеческих голосов (детские, мужские, женские), тембров голосов профессиональных вокалистов;</p> <p>знакомство с жанрами вокальной музыки; слушание вокальных произведений композиторов-классиков;</p> <p>освоение комплекса дыхательных, артикуляционных упражнений; вокальные упражнения на развитие гибкости голоса, расширения его диапазона; проблемная ситуация: что значит красивое пение;</p> <p>музыкальная викторина на знание вокальных музыкальных произведений и их авторов;</p> <p>разучивание, исполнение вокальных произведений композиторов-классиков;</p> <p>вариативно: посещение концерта вокальной музыки; школьный конкурс юных вокалистов</p>	<p>Библиотека ЦОК https://m.edsoo.ru/7f412ea4</p>	<p>ПВ ГВ ДНВ ЭсВ ТВ ЭВ</p>
-----	--	---	--	---	--	---

2.4	Инструментальная музыка: П.И. Чайковский «Мама», «Игра в лошадки» из Детского альбома, С.С. Прокофьев «Раскаяние» из Детской музыки	1			<p>Знакомство с жанрами камерной инструментальной музыки; слушание произведений композиторов-классиков; определение комплекса выразительных средств; описание своего впечатления от восприятия; музыкальная викторина; вариативно: посещение концерта инструментальной музыки; составление словаря музыкальных жанров</p>	<p>Библиотека ЦОК https://m.edsoo.ru/7f412ea4</p>	<p>ПВ ГВ ДНВ ЭсВ ТВ ЭВ</p>
2.5	Программная музыка: Н.А. Римский-Корсаков Симфоническая сюита «Шехеразада» (фрагменты)	1			<p>Слушание произведений программной музыки; обсуждение музыкального образа, музыкальных средств, использованных композитором; вариативно: рисование образов программной музыки; сочинение небольших миниатюр (вокальные или инструментальные импровизации) по заданной программе</p>	<p>Библиотека ЦОК https://m.edsoo.ru/7f412ea4</p>	<p>ПВ ГВ ДНВ ЭсВ ТВ ЭВ</p>

2.6	Симфоническая музыка: М.И. Глинка. «Арагонская хота», П. Чайковский Скерцо из 4-й симфонии	1			Знакомство с составом симфонического оркестра, группами инструментов; определение на слух тембров инструментов симфонического оркестра; слушание фрагментов симфонической музыки; «дирижирование» оркестром; музыкальная викторина; вариативно: посещение концерта симфонической музыки; просмотр фильма об устройстве оркестра	Библиотека ЦОК https://m.edsoo.ru/7f412ea4	ПВ ГВ ДНВ ЭсВ ТВ ЭВ
2.7	Русские композиторы-классики: П.И. Чайковский «Танец феи Драже», «Вальс цветов» из балета «Щелкунчик»	1			Знакомство с творчеством выдающихся композиторов, отдельными фактами из их биографии; слушание музыки: фрагменты вокальных, инструментальных, симфонических сочинений; круг характерных образов (картины природы, народной жизни, истории); характеристика музыкальных образов, музыкально-выразительных средств;	Библиотека ЦОК https://m.edsoo.ru/7f412ea4	ПВ ГВ ДНВ ЭсВ ТВ ЭВ

					<p>наблюдение за развитием музыки; определение жанра, формы; чтение учебных текстов и художественной литературы биографического характера; вокализация тем инструментальных сочинений; разучивание, исполнение доступных вокальных сочинений; вариативно: посещение концерта; просмотр биографического фильма</p>		
2.8	<p>Европейские композиторы-классики: Ж. Бизе «Арлезианка» (1 сюита: Прелюдия, Менуэт, Перезвон, 2 сюита: Фарандола – фрагменты)</p>	1			<p>Знакомство с творчеством выдающихся композиторов, отдельными фактами из их биографии; слушание музыки: фрагменты вокальных, инструментальных, симфонических сочинений; круг характерных образов (картины природы, народной жизни, истории); характеристика музыкальных образов, музыкально- выразительных средств; наблюдение</p>	<p>Библиотека ЦОК https://m.edsoo.ru/7f412ea4</p>	<p>ПВ ГВ ДНВ ЭсВ ТВ ЭВ</p>

					за развитием музыки; определение жанра, формы; чтение учебных текстов и художественной литературы биографического характера; вокализация тем инструментальных сочинений; разучивание, исполнение доступных вокальных сочинений; вариативно: посещение концерта; просмотр биографического фильма		
2.9	Мастерство исполнителя: Скерцо из «Богатырской» симфонии А.П.Бородина	1			Знакомство с творчеством выдающихся исполнителей классической музыки; изучение программ, афиш консерватории, филармонии; сравнение нескольких интерпретаций одного и того же произведения в исполнении разных музыкантов; беседа на тему «Композитор – исполнитель – слушатель»; вариативно: посещение концерта классической музыки; создание коллекции записей любимого исполнителя	Библиотека ЦОК https://m.edsoo.ru/7f412ea4	ПВ ГВ ДНВ ЭсВ ТВ ЭВ
Итого по разделу		9					
Раздел 3. Музыка в жизни человека							

3.1	Искусство времени: Н. Паганини «Вечное движение», И. Штраус «Вечное движение», М. Глинка «Попутная песня», Э. Артемьев «Полет» из к/ф «Родня»; Е.П.Крылатов и Ю.С.Энтин «Прекрасное далеко»	1			Слушание, исполнение музыкальных произведений, передающих образ непрерывного движения; наблюдение за своими телесными реакциями (дыхание, пульс, мышечный тонус) при восприятии музыки; проблемная ситуация: как музыка воздействует на человека; вариативно: программная ритмическая или инструментальная импровизация «Поезд», «Космический корабль»	Библиотека ЦОК https://m.edsoo.ru/7f412ea4	ПВ ГВ ДНВ ЭсВ ТВ ЭВ
Итого по разделу		1					
ВАРИАТИВНАЯ ЧАСТЬ							
Раздел 1. Музыка народов мира							
1.1	Музыка стран ближнего зарубежья: песни и плясовые наигрыши народных музыкантов-сказителей (акыны, ашуги, бакши и др.); К. Караев Колыбельная и танец из балета «Тропюю грома». И. Лученок, М. Ясень «Майский вальс». А.Пахмутова, Н.Добронравов «Беловежская пуца» в	2			Знакомство с особенностями музыкального фольклора народов других стран; определение характерных черт, типичных элементов музыкального языка (ритм, лад, интонации); знакомство с внешним видом, особенностями исполнения и звучания народных инструментов; определение на слух тембров инструментов; классификация на группы духовых, ударных, струнных; музыкальная викторина на знание тембров народных инструментов;	Библиотека ЦОК https://m.edsoo.ru/7f412ea4	ПВ ГВ ДНВ ЭсВ ТВ ЭВ

	исполнении ВИА «Песняры»				<p>двигательная игра – импровизация-подражание игре на музыкальных инструментах; сравнение интонаций, жанров, ладов, инструментов других народов с фольклорными элементами народов России;</p> <p>разучивание и исполнение песен, танцев, сочинение, импровизация ритмических аккомпанементов к ним (с помощью звучащих жестов или на ударных инструментах); вариативно: исполнение на клавишных или духовых инструментах народных мелодий, прослеживание их по нотной записи;</p> <p>творческие, исследовательские проекты, школьные фестивали, посвящённые музыкальной культуре народов мира</p>		
1.2	Музыка стран дальнего зарубежья: норвежская народная песня «Волшебный смычок»; А.Дворжак Славянский танец № 2 ми-минор, Юмореска. Б.Сметана	2			<p>Знакомство с особенностями музыкального фольклора народов других стран; определение характерных черт, типичных элементов музыкального языка (ритм, лад, интонации); знакомство с внешним видом, особенностями</p>	<p>Библиотека ЦОК https://m.edsoo.ru/7f412ea4</p>	<p>ПВ ГВ ДНВ ЭсВ ТВ ЭВ</p>

	<p>Симфоническая поэма «Влтава»</p>			<p>исполнения и звучания народных инструментов; определение на слух тембров инструментов; классификация на группы духовых, ударных, струнных; музыкальная викторина на знание тембров народных инструментов; двигательная игра – импровизация-подражание игре на музыкальных инструментах; сравнение интонаций, жанров, ладов, инструментов других народов с фольклорными элементами народов России; разучивание и исполнение песен, танцев, сочинение, импровизация ритмических аккомпанементов к ним (с помощью звучащих жестов или на ударных инструментах); вариативно: исполнение на клавишных или духовых инструментах народных мелодий, прослеживание их по нотной записи; творческие, исследовательские проекты, школьные фестивали, посвящённые музыкальной культуре народов мира</p>		
<p>Итого по разделу</p>	<p>4</p>					

Раздел 2. Духовная музыка							
2.1	Религиозные праздники: пасхальная песня «Не шум шумит», фрагмент финала «Светлый праздник» из сюиты-фантазии С.В. Рахманинова	1			Слушание музыкальных фрагментов праздничных богослужений, определение характера музыки, её религиозного содержания; разучивание (с опорой на нотный текст), исполнение доступных вокальных произведений духовной музыки; вариативно: просмотр фильма, посвящённого религиозным праздникам; посещение концерта духовной музыки; исследовательские проекты, посвящённые музыке религиозных праздников	Библиотека ЦОК https://m.edsoo.ru/7f412ea4	ПВ ГВ ДНВ ЭсВ ТВ ЭВ
Итого по разделу		1					
Раздел 3. Музыка театра и кино							
3.1	Музыкальная сказка на сцене, на экране: «Морозко» – музыкальный фильм-сказка музыка Н. Будашкина; С. Никитин «Это очень интересно», «Пони», «Сказка по лесу идет», «Резиновый ёжик»; Г.В. Свиридов сюита «Музыкальные иллюстрации»	1			Видеопросмотр музыкальной сказки; обсуждение музыкально-выразительных средств, передающих повороты сюжета, характеры героев; игра-викторина «Угадай по голосу»; разучивание, исполнение отдельных номеров из детской оперы, музыкальной сказки; вариативно: постановка детской музыкальной сказки, спектакль для родителей; творческий проект «Озвучиваем мультфильм»	Библиотека ЦОК https://m.edsoo.ru/7f412ea4	ПВ ГВ ДНВ ЭсВ ТВ ЭВ

3.2	Театр оперы и балета: Сцена народных гуляний из второго действия оперы Н.А. Римского-Корсакова «Сказание о невидимом граде Китеже и деде Февронии»	1			<p>Знакомство со знаменитыми музыкальными театрами; просмотр фрагментов музыкальных спектаклей с комментариями учителя; определение особенностей балетного и оперного спектакля; тесты или кроссворды на освоение специальных терминов; танцевальная импровизация под музыку фрагмента балета; разучивание и исполнение доступного фрагмента, обработки песни (хора из оперы); «игра в дирижёра» – двигательная импровизация во время слушания оркестрового фрагмента музыкального спектакля; вариативно: посещение спектакля или экскурсия в местный музыкальный театр; виртуальная экскурсия по Большому театру; рисование по мотивам музыкального спектакля, создание афиши</p>	Библиотека ЦОК https://m.edsoo.ru/7f412ea4	ПВ ГВ ДНВ ЭсВ ТВ ЭВ
3.3	Балет: А. Хачатурян. Балет «Гаянэ» (фрагменты); Р. Щедрин Балет «Конек-горбунок»,	2			<p>Просмотр и обсуждение видеозаписей – знакомство с несколькими яркими сольными номерами и сценами из балетов</p>	Библиотека ЦОК https://m.edsoo.ru/7f412ea4	ПВ ГВ ДНВ ЭсВ

	фрагменты: «Девичий хоровод», «Русская кадрили», «Золотые рыбки», «Ночь» и др.				русских композиторов; музыкальная викторина на знание балетной музыки; вариативно: пропевание и исполнение ритмической партитуры – аккомпанемента к фрагменту балетной музыки; посещение балетного спектакля или просмотр фильма-балета		ТВ ЭВ
3.4	Опера. Главные герои и номера оперного спектакля: оперы «Садко», «Борис Годунов», «Сказка о царе Салтане» Н.А. Римского-Корсакова	2			Слушание фрагментов опер; определение характера музыки сольной партии, роли и выразительных средств оркестрового сопровождения; знакомство с тембрами голосов оперных певцов; освоение терминологии; звучащие тесты и кроссворды на проверку знаний; разучивание, исполнение песни, хора из оперы; рисование героев, сцен из опер; вариативно: просмотр фильма-оперы; постановка детской оперы	Библиотека ЦОК https://m.edsoo.ru/7f412ea4	ПВ ГВ ДНВ ЭсВ ТВ ЭВ

3.5	Патриотическая и народная тема в театре и кино: П.И. Чайковский Торжественная увертюра «1812 год»; Ария Кутузова из оперы С.С.Прокофьева «Война и мир»; попури на темы песен военных лет	1			<p>чтение учебных и популярных текстов</p> <p>об истории создания патриотических опер, фильмов, о творческих поисках композиторов, создававших к ним музыку; диалог с учителем; просмотр фрагментов крупных сценических произведений, фильмов; обсуждение характера героев и событий;</p> <p>проблемная ситуация: зачем нужна серьёзная музыка; разучивание, исполнение песен о Родине, нашей стране, исторических событиях и подвигах героев; вариативно: посещение театра (кинотеатра) – просмотр спектакля (фильма) патриотического содержания; участие в концерте, фестивале, конференции патриотической тематики</p>	<p>Библиотека ЦОК</p> <p>https://m.edsoo.ru/7f412ea4</p>	<p>ПВ</p> <p>ГВ</p> <p>ДНВ</p> <p>ЭсВ</p> <p>ТВ</p> <p>ЭВ</p>
Итого по разделу		7					
Раздел 4. Современная музыкальная культура							
4.1	Современные обработки классической музыки: В.А. Моцарт «Колыбельная»; А. Вивальди «Летняя гроза» в современной обработке; Ф. Шуберт «Аве Мария» в	2			<p>Различение музыки классической и её современной обработки;</p> <p>слушание обработок классической музыки, сравнение их с оригиналом;</p>	<p>Библиотека ЦОК</p> <p>https://m.edsoo.ru/7f412ea4</p>	<p>ПВ</p> <p>ГВ</p> <p>ДНВ</p> <p>ЭсВ</p> <p>ТВ</p> <p>ЭВ</p>

	современной обработке; Поль Мориа «Фигаро»				обсуждение комплекса выразительных средств, наблюдение за изменением характера музыки; вокальное исполнение классических тем в сопровождении современного ритмизованного аккомпанемента		
4.2	Джаз: Дж. Гершвин «Летнее время», Д.Эллингтон «Караван». Г.Миллер «Серенада лунного света», «Чаттануга Чу-Чу»	1			Знакомство с творчеством джазовых музыкантов; узнавание, различение на слух джазовых композиций в отличие от других музыкальных стилей и направлений; определение на слух тембров музыкальных инструментов, исполняющих джазовую композицию; вариативно: разучивание, исполнение песен в джазовых ритмах; сочинение, импровизация ритмического аккомпанемента с джазовым ритмом, синкопами; составление плейлиста, коллекции записей джазовых	Библиотека ЦОК https://m.edsoo.ru/7f412ea4	ПВ ГВ ДНВ ЭсВ ТВ ЭВ

					МУЗЫКАНТОВ		
Итого по разделу		3					
Раздел 5. Музыкальная грамота							
5.1	Интонация: С.В.Рахманинов. «Сирень»; Р.Щедрин. Концерт для оркестра «Озорные частушки»	1			Определение на слух, прослеживание по нотной записи кратких интонаций изобразительного (ку-ку, тик-так и другие) и выразительного (просьба, призыв и другие) характера; разучивание, исполнение попевок, вокальных упражнений, песен, вокальные и инструментальные импровизации на основе данных интонаций; слушание фрагментов музыкальных произведений, включающих примеры изобразительных интонаций	Библиотека ЦОК https://m.edsoo.ru/7f412ea4	ПВ ГВ ДНВ ЭсВ ТВ ЭВ
5.2	Музыкальный язык: Я. Сибелиус «Грустный вальс»; К. Орф «О, Фортуна!» (№ 1) из кантаты «Кармина Бурана»; Л. Андерсон «Пьеса для пишущей машинки с оркестром»	1			Знакомство с элементами музыкального языка, специальными терминами, их обозначением в нотной записи; определение изученных элементов на слух при восприятии музыкальных произведений; наблюдение за изменением музыкального образа при изменении элементов музыкального языка; исполнение вокальных и ритмических	Библиотека ЦОК https://m.edsoo.ru/7f412ea4	ПВ ГВ ДНВ ЭсВ ТВ ЭВ

					<p>упражнений, песен с ярко выраженными динамическими, темповыми, штриховыми красками; использование элементов музыкального языка для создания определённого образа, настроения в вокальных и инструментальных импровизациях; вариативно: исполнение на клавишных или духовых инструментах попевок, мелодий с ярко выраженными динамическими, темповыми, штриховыми красками; исполнительская интерпретация на основе их изменения. Составление музыкального словаря</p>		
Итого по разделу	2						
ОБЩЕЕ КОЛИЧЕСТВО ЧАСОВ ПО ПРОГРАММЕ	34	0	0				

ПОУРОЧНОЕ ПЛАНИРОВАНИЕ

1 КЛАСС

№ п/п	Тема урока	Количество часов			Электронные цифровые образовательные ресурсы
		Всего	Контрольные работы	Практические работы	
1	Край, в котором ты живёшь	1			https://resh.edu.ru/subject/6/1/
2	Русский фольклор	1			https://resh.edu.ru/subject/6/1/
3	Русские народные музыкальные инструменты	1			https://resh.edu.ru/subject/6/1/
4	Сказки, мифы и легенды	1			https://resh.edu.ru/subject/6/1/
5	Фольклор народов России	1			https://resh.edu.ru/subject/6/1/
6	Народные праздники	1			https://resh.edu.ru/subject/6/1/
7	Композиторы – детям	1			https://resh.edu.ru/subject/6/1/
8	Оркестр	1			https://resh.edu.ru/subject/6/1/
9	Музыкальные инструменты. Флейта	1			https://resh.edu.ru/subject/6/1/
10	Вокальная музыка	1			https://resh.edu.ru/subject/6/1/
11	Инструментальная музыка	1			https://resh.edu.ru/subject/6/1/
12	Русские композиторы-классики	1			https://resh.edu.ru/subject/6/1/

13	Европейские композиторы-классики	1			https://resh.edu.ru/subject/6/1/
14	Музыкальные пейзажи	1			https://resh.edu.ru/subject/6/1/
15	Музыкальные портреты	1			https://resh.edu.ru/subject/6/1/
16	Танцы, игры и веселье	1			https://resh.edu.ru/subject/6/1/
17	Какой же праздник без музыки?	1			https://resh.edu.ru/subject/6/1/
18	Певец своего народа	1			https://resh.edu.ru/subject/6/1/
19	Музыка стран ближнего зарубежья	1			https://resh.edu.ru/subject/6/1/
20	Музыка стран ближнего зарубежья	1			https://resh.edu.ru/subject/6/1/
21	Музыка стран дальнего зарубежья	1			https://resh.edu.ru/subject/6/1/
22	Музыка стран дальнего зарубежья	1			https://resh.edu.ru/subject/6/1/
23	Звучание храма	1			https://resh.edu.ru/subject/6/1/
24	Религиозные праздники	1			https://resh.edu.ru/subject/6/1/
25	[[Музыкальная сказка на сцене, на экране]	1			https://resh.edu.ru/subject/6/1/
26	Театр оперы и балета	1			https://resh.edu.ru/subject/6/1/
27	Балет. Хореография – искусство танца	1			https://resh.edu.ru/subject/6/1/
28	Опера. Главные герои и номера оперного спектакля	1			https://resh.edu.ru/subject/6/1/

29	Современные обработки классики	1			https://resh.edu.ru/subject/6/1/
30	Современные обработки классики	1			https://resh.edu.ru/subject/6/1/
31	Электронные музыкальные инструменты	1			https://resh.edu.ru/subject/6/1/
32	Весь мир звучит. Песня	1			https://resh.edu.ru/subject/6/1/
33	Итоговый тест	1	1		https://resh.edu.ru/subject/6/1/
ОБЩЕЕ КОЛИЧЕСТВО ЧАСОВ ПО ПРОГРАММЕ		33	1	0	

2 КЛАСС

№ п/п	Тема урока	Количество часов			Электронные цифровые образовательные ресурсы
		Всего	Контрольные работы	Практические работы	
1	Край, в котором ты живёшь	1			https://resh.edu.ru/subject/6/2/
2	Русский фольклор	1			https://resh.edu.ru/subject/6/2/
3	Русские народные музыкальные инструменты	1			https://resh.edu.ru/subject/6/2/
4	Сказки, мифы и легенды	1			https://resh.edu.ru/subject/6/2/
5	Народные праздники	1			https://resh.edu.ru/subject/6/2/
6	Фольклор народов России	1			https://resh.edu.ru/subject/6/2/
7	Фольклор в творчестве профессиональных музыкантов	1			https://resh.edu.ru/subject/6/2/
8	Русские композиторы-классики	1			https://resh.edu.ru/subject/6/2/
9	Европейские композиторы-классики	1			https://resh.edu.ru/subject/6/2/
10	Музыкальные инструменты. Скрипка, виолончель	1			https://resh.edu.ru/subject/6/2/
11	Вокальная музыка	1			https://resh.edu.ru/subject/6/2/
12	Программная музыка	1			https://resh.edu.ru/subject/6/2/
13	Симфоническая музыка	1			https://resh.edu.ru/subject/6/2/
14	Мастерство исполнителя	1			https://resh.edu.ru/subject/6/2/
15	Инструментальная музыка	1			https://resh.edu.ru/subject/6/2/
16	Главный музыкальный символ	1			https://resh.edu.ru/subject/6/2/
17	Красота и вдохновение	1			https://resh.edu.ru/subject/6/2/
18	Диалог культур	1			https://resh.edu.ru/subject/6/2/

19	Диалог культур	1			https://resh.edu.ru/subject/6/2/
20	Инструментальная музыка в церкви	1			https://resh.edu.ru/subject/6/2/
21	Искусство Русской православной церкви	1			https://resh.edu.ru/subject/6/2/
22	Религиозные праздники	1			https://resh.edu.ru/subject/6/2/
23	Музыкальная сказка на сцене, на экране	1			https://resh.edu.ru/subject/6/2/
24	Музыкальная сказка на сцене, на экране	1			https://resh.edu.ru/subject/6/2/
25	Театр оперы и балета	1			https://resh.edu.ru/subject/6/2/
26	Балет. Хореография – искусство танца	1			https://resh.edu.ru/subject/6/2/
27	Опера. Главные герои и номера оперного спектакля	1			https://resh.edu.ru/subject/6/2/
28	Опера. Главные герои и номера оперного спектакля	1			https://resh.edu.ru/subject/6/2/
29	Сюжет музыкального спектакля	1			https://resh.edu.ru/subject/6/2/
30	Оперетта, мюзикл	1			https://resh.edu.ru/subject/6/2/
31	Современные обработки классической музыки	1			https://resh.edu.ru/subject/6/2/
32	Джаз	1			https://resh.edu.ru/subject/6/2/
33	Исполнители современной музыки	1			https://resh.edu.ru/subject/6/2/
34	Электронные музыкальные инструменты	1			
ОБЩЕЕ КОЛИЧЕСТВО ЧАСОВ ПО ПРОГРАММЕ		34	0	0	

3 КЛАСС

№ п/п	Тема урока	Количество часов			Электронные цифровые образовательные ресурсы
		Всего	Контрольные работы	Практические работы	
1	Край, в котором ты живёшь	1			Библиотека ЦОК https://m.edsoo.ru/f5e9668a
2	Русский фольклор	1			
3	Русские народные музыкальные инструменты и народные песни	1			Библиотека ЦОК https://m.edsoo.ru/f5e92d78
4	Жанры музыкального фольклора	1			
5	Фольклор народов России	1			
6	Фольклор в творчестве профессиональных музыкантов	1			
7	Композитор – исполнитель – слушатель	1			Библиотека ЦОК https://m.edsoo.ru/f5e946aa
8	Композиторы – детям	1			
9	Музыкальные инструменты. Фортепиано	1			
10	Вокальная музыка	1			
11	Инструментальная музыка	1			
12	Русские композиторы-классики	1			Библиотека ЦОК https://m.edsoo.ru/f5e96b94
13	Европейские композиторы-классики	1			
14	Мастерство исполнителя	1			
15	Музыкальные пейзажи	1			

16	Танцы, игры и веселье	1			Библиотека ЦОК https://m.edsoo.ru/f5e92bb6 https://m.edsoo.ru/f5e986ce
17	[Музыка на войне, музыка о войне	1			Библиотека ЦОК https://m.edsoo.ru/f2a35116
18	Фольклор других народов и стран в музыке отечественных и зарубежных композиторов	1			
19	Фольклор других народов и стран в музыке отечественных и зарубежных композиторов	1			
20	Образы других культур в музыке русских композиторов	1			
21	Русские музыкальные цитаты в творчестве зарубежных композиторов	1			
22	[Религиозные праздники	1			
23	Троица	1			
24	Патриотическая и народная тема в театре и кино	1			
25	Патриотическая и народная тема в театре и кино	1			
26	Сюжет музыкального спектакля	1			
27	Сюжет музыкального спектакля	1			
28	Кто создаёт музыкальный спектакль	1			
29	Исполнители современной музыки	1			
30	Исполнители современной музыки	1			
31	Особенности джаза	1			

32	Электронные музыкальные инструменты	1			
33	Интонация	1			
34	Ритм	1			
ОБЩЕЕ КОЛИЧЕСТВО ЧАСОВ ПО ПРОГРАММЕ		34	0	0	

4 КЛАСС

№ п/п	Тема урока	Количество часов			Электронные цифровые образовательные ресурсы
		Всего	Контрольные работы	Практические работы	
1	Край, в котором ты живёшь	1			
2	Первые артисты, народный театр	1			Библиотека ЦОК https://m.edsoo.ru/f5e99484
3	Русские народные музыкальные инструменты	1			
4	Жанры музыкального фольклора	1			
5	Фольклор народов России	1			
6	Фольклор в творчестве профессиональных музыкантов	1			
7	Фольклор в творчестве профессиональных музыкантов	1			
8	Композиторы – детям	1			
9	Оркестр	1			Библиотека ЦОК https://m.edsoo.ru/f5e98bb0
10	Вокальная музыка	1			
11	Инструментальная музыка	1			
12	Программная музыка	1			
13	Симфоническая музыка	1			Библиотека ЦОК https://m.edsoo.ru/f5e942cc
14	Русские композиторы-классики	1			

15	Европейские композиторы-классики	1			Библиотека ЦОК https://m.edsoo.ru/f5e99ad8
16	Мастерство исполнителя	1			Библиотека ЦОК https://m.edsoo.ru/f5e98962
17	Искусство времени	1			
18	Музыка стран ближнего зарубежья	1			
19	Музыка стран ближнего зарубежья	1			
20	Музыка стран дальнего зарубежья	1			
21	Музыка стран дальнего зарубежья	1			
22	Религиозные праздники	1			
23	Музыкальная сказка на сцене, на экране	1			Библиотека ЦОК https://m.edsoo.ru/f5e93f52 https://m.edsoo.ru/f5e96e50
24	Театр оперы и балета	1			
25	Балет	1			
26	Балет	1			
27	Опера. Главные герои и номера оперного спектакля	1			
28	Опера. Главные герои и номера оперного спектакля	1			
29	Патриотическая и народная тема в театре и кино	1			Библиотека ЦОК https://m.edsoo.ru/f5e98d86
30	Современные обработки классической музыки	1			
31	Современные обработки классической музыки	1			

32	Джаз	1			Библиотека ЦОК https://m.edsoo.ru/f5e95050
33	Интонация	1			Библиотека ЦОК https://m.edsoo.ru/f5e9a154
34	Музыкальный язык	1			
ОБЩЕЕ КОЛИЧЕСТВО ЧАСОВ ПО ПРОГРАММЕ		34	0	0	

УЧЕБНО-МЕТОДИЧЕСКОЕ ОБЕСПЕЧЕНИЕ ОБРАЗОВАТЕЛЬНОГО ПРОЦЕССА ОБЯЗАТЕЛЬНЫЕ УЧЕБНЫЕ МАТЕРИАЛЫ ДЛЯ УЧЕНИКА

- Музыка, 1 класс/ Критская Е.Д., Сергеева Г.П., Шмагина Т.С.,

Акционерное общество «Издательство «Просвещение»

- Музыка, 2 класс/ Критская Е.Д., Сергеева Г.П., Шмагина Т.С.,

Акционерное общество «Издательство «Просвещение»

- Музыка, 3 класс/ Критская Е.Д., Сергеева Г.П., Шмагина Т.С.,

Акционерное общество «Издательство «Просвещение»

- Музыка, 4 класс/ Критская Е.Д., Сергеева Г.П., Шмагина Т.С.,

Акционерное общество «Издательство «Просвещение»

МЕТОДИЧЕСКИЕ МАТЕРИАЛЫ ДЛЯ УЧИТЕЛЯ

Музыка. Фонохрестоматия. Критская Е. Д. и др.

Уроки музыки. Поурочные разработки. 1-4 классы. Критская Е. Д. и др.

ЦИФРОВЫЕ ОБРАЗОВАТЕЛЬНЫЕ РЕСУРСЫ И РЕСУРСЫ СЕТИ

ИНТЕРНЕТ

МЭШ: <https://uchebnik.mos.ru/catalogue>

РЭШ: <https://resh.edu.ru/>

Инфоурок: <https://iu.ru/>

<https://lesson.edu.ru/56/03>

МИНИСТЕРСТВО ПРОСВЕЩЕНИЯ РОССИЙСКОЙ ФЕДЕРАЦИИ

Министерство образования и науки Республики Коми

Управление образования МР " Печора "

МОУ "СОШ №3 "

РАССМОТРЕНО

ШМО учителей
начальных классов

Сучкова Т.О.
Протокол №1 от «30»
августа 2023 г.

СОГЛАСОВАНО

Заместитель директора
по УВР

Беленко Н.Н.
Протокол №1 от «31»
августа 2023 г.

УТВЕРЖДЕНО

Директор

Копыльцова Э.Н.
Приказ № 234(2) от «31»
августа 2023 г.

РАБОЧАЯ ПРОГРАММА

(ID 629799)

учебного предмета «Окружающий мир»

для обучающихся 1-4 классов

г.Печора 2023

ПОЯСНИТЕЛЬНАЯ ЗАПИСКА

Рабочая программа по учебному предмету «Окружающий мир» (предметная область «Обществознание и естествознание» («Окружающий мир»)) соответствует Федеральной рабочей программе по учебному предмету «Окружающий мир» и включает пояснительную записку, содержание обучения, планируемые результаты освоения программы и тематическое планирование.

Пояснительная записка отражает общие цели и задачи изучения окружающего мира, место в структуре учебного плана, а также подходы к отбору содержания и планируемым результатам.

ОБЩАЯ ХАРАКТЕРИСТИКА ПРЕДМЕТА

Содержание обучения раскрывает содержательные линии для обязательного изучения окружающего мира в каждом классе на уровне начального общего образования.

Планируемые результаты программы по окружающему миру включают личностные, метапредметные результаты за период обучения, а также предметные достижения обучающегося за каждый год обучения на уровне начального общего образования.

Программа по окружающему миру на уровне начального общего образования составлена на основе требований ФГОС НОО и федеральной рабочей программы воспитания.

ЦЕЛИ ИЗУЧЕНИЯ ПРЕДМЕТА

Изучение окружающего мира, интегрирующего знания о природе, предметном мире, обществе и взаимодействии людей в нём, соответствует потребностям и интересам обучающихся на уровне начального общего образования и направлено на достижение следующих целей:

- формирование целостного взгляда на мир, осознание места в нём человека на основе целостного взгляда на окружающий мир (природную и социальную среду обитания); освоение естественно-научных, обществоведческих, нравственно-этических понятий, представленных в содержании программы по окружающему миру;
- формирование ценности здоровья человека, его сохранения и укрепления, приверженности здоровому образу жизни;
- развитие умений и навыков применять полученные знания в реальной учебной и жизненной практике, связанной как с поисково-исследовательской деятельностью (наблюдения, опыты, трудовая

- деятельность), так и с творческим использованием приобретённых знаний в речевой, изобразительной, художественной деятельности;
- духовно-нравственное развитие и воспитание личности гражданина Российской Федерации, понимание своей принадлежности к Российскому государству, определённому этносу;
 - проявление уважения к истории, культуре, традициям народов Российской Федерации;
 - освоение обучающимися мирового культурного опыта по созданию общечеловеческих ценностей, законов и правил построения взаимоотношений в социуме;
 - обогащение духовного опыта обучающихся, развитие способности ребёнка к социализации на основе принятия гуманистических норм жизни, приобретение опыта эмоционально-положительного отношения к природе в соответствии с экологическими нормами поведения;
 - становление навыков повседневного проявления культуры общения, гуманного отношения к людям, уважительного отношения к их взглядам, мнению и индивидуальности.

Центральной идеей конструирования содержания и планируемых результатов обучения окружающему миру является раскрытие роли человека в природе и обществе, ознакомление с правилами поведения в среде обитания и освоение общечеловеческих ценностей взаимодействия в системах: «Человек и природа», «Человек и общество», «Человек и другие люди», «Человек и познание». Важнейшей составляющей всех указанных систем является содержание, усвоение которого гарантирует формирование у обучающихся навыков здорового и безопасного образа жизни на основе развивающейся способности предвидеть результаты своих поступков и оценки возникшей ситуации.

Отбор содержания программы по окружающему миру осуществлён на основе следующих ведущих идей:

- раскрытие роли человека в природе и обществе;
- освоение общечеловеческих ценностей взаимодействия в системах: «Человек и природа», «Человек и общество», «Человек и другие люди», «Человек и его самость», «Человек и познание».

МЕСТО УЧЕБНОГО ПРЕДМЕТА «ОКРУЖАЮЩИЙ МИР» В УЧЕБНОМ ПЛАНЕ

Общее число часов, отведённых на изучение курса «Окружающий мир», составляет 270 часов (два часа в неделю в каждом классе): 1 класс – 66 часов, 2 класс – 68 часов, 3 класс – 68 часов, 4 класс – 68 часов.

СОДЕРЖАНИЕ УЧЕБНОГО ПРЕДМЕТА

1 КЛАСС

Человек и общество

Школа. Школьные традиции и праздники. Адрес школы. Классный, школьный коллектив. Друзья, взаимоотношения между ними; ценность дружбы, согласия, взаимной помощи.

Совместная деятельность с одноклассниками – учёба, игры, отдых. Рабочее место школьника: удобное размещение учебных материалов и учебного оборудования; поза; освещение рабочего места. Правила безопасной работы на учебном месте.

Режим труда и отдыха.

Семья. Моя семья в прошлом и настоящем. Имена и фамилии членов семьи, их профессии. Взаимоотношения и взаимопомощь в семье. Совместный труд и отдых. Домашний адрес.

Россия – наша Родина. Москва – столица России. Символы России (герб, флаг, гимн). Народы России. Первоначальные сведения о родном крае. Название своего населённого пункта (города, села), региона. Культурные объекты родного края.

Ценность и красота рукотворного мира. Правила поведения в социуме.

Человек и природа

Природа – среда обитания человека. Природа и предметы, созданные человеком. Природные материалы. Бережное отношение к предметам, вещам, уход за ними. Неживая и живая природа. Наблюдение за погодой своего края. Погода и термометр. Определение температуры воздуха (воды) по термометру.

Сезонные изменения в природе. Взаимосвязи между человеком и природой. Правила нравственного и безопасного поведения в природе.

Растительный мир. Растения ближайшего окружения (узнавание, называние, краткое описание). Лиственные и хвойные растения. Дикорастущие и культурные растения. Части растения (называние, краткая характеристика значения для жизни растения): корень, стебель, лист, цветок, плод, семя. Комнатные растения, правила содержания и ухода.

Мир животных. Разные группы животных (звери, насекомые, птицы, рыбы и др.). Домашние и дикие животные (различия в условиях жизни). Забота о домашних питомцах.

Правила безопасной жизнедеятельности

Понимание необходимости соблюдения режима дня, правил здорового питания и личной гигиены. Правила использования электронных средств,

оснащенных экраном. Правила безопасности в быту: пользование бытовыми электроприборами, газовыми плитами.

Дорога от дома до школы. Правила безопасного поведения пешехода (дорожные знаки, дорожная разметка, дорожные сигналы).

Безопасность в информационно-телекоммуникационной сети Интернет (электронный дневник и электронные ресурсы школы) в условиях контролируемого доступа в информационно-телекоммуникационную сеть Интернет.

Изучение окружающего мира в 1 классе способствует освоению на пропедевтическом уровне ряда универсальных учебных действий: познавательных универсальных учебных действий, коммуникативных универсальных учебных действий, регулятивных универсальных учебных действий, совместной деятельности.

Базовые логические действия как часть познавательных универсальных учебных действий способствуют формированию умений:

- сравнивать происходящие в природе изменения, наблюдать зависимость изменений в живой природе от состояния неживой природы;
- приводить примеры представителей разных групп животных (звери, насекомые, рыбы, птицы), называть главную особенность представителей одной группы (в пределах изученного);
- приводить примеры лиственных и хвойных растений, сравнивать их, устанавливать различия во внешнем виде.

Работа с информацией как часть познавательных универсальных учебных действий способствует формированию умений:

- понимать, что информация может быть представлена в разной форме – текста, иллюстраций, видео, таблицы;
- соотносить иллюстрацию явления (объекта, предмета) с его названием.

Коммуникативные универсальные учебные действия способствуют формированию умений:

- в процессе учебного диалога слушать говорящего; отвечать на вопросы, дополнять ответы участников; уважительно относиться к разным мнениям;
- воспроизводить названия своего населенного пункта, название страны, её столицы; воспроизводить наизусть слова гимна России;
- соотносить предметы декоративно-прикладного искусства с принадлежностью народу РФ, описывать предмет по предложенному плану;

- описывать по предложенному плану время года, передавать в рассказе своё отношение к природным явлениям;
- сравнивать домашних и диких животных, объяснять, чем они различаются.

Регулятивные универсальные учебные действия способствуют формированию умений:

- сравнивать организацию своей жизни с установленными правилами здорового образа жизни (выполнение режима, двигательная активность, закаливание, безопасность использования бытовых электроприборов);
- оценивать выполнение правил безопасного поведения на дорогах и улицах другими детьми, выполнять самооценку;
- анализировать предложенные ситуации: устанавливать нарушения режима дня, организации учебной работы; нарушения правил дорожного движения, правил пользования электро- и газовыми приборами.

Совместная деятельность способствует формированию умений:

- соблюдать правила общения в совместной деятельности: договариваться, справедливо распределять работу, определять нарушение правил взаимоотношений, при участии учителя устранять возникающие конфликты.

2 КЛАСС

Человек и общество

Наша Родина – Россия, Российская Федерация. Россия и её столица на карте. Государственные символы России. Москва – столица России. Святыни Москвы – святыни России: Кремль, Красная площадь, Большой театр и др. Характеристика отдельных исторических событий, связанных с Москвой (основание Москвы, строительство Кремля и др.). Герб Москвы. Расположение Москвы на карте. Города России. Россия – многонациональное государство. Народы России, их традиции, обычаи, праздники. Родной край, его природные и культурные достопримечательности. Значимые события истории родного края.

Свой регион и его главный город на карте; символика своего региона. Хозяйственные занятия, профессии жителей родного края. Значение труда в жизни человека и общества.

Семья. Семейные ценности и традиции. Родословная. Составление схемы родословного древа, истории семьи.

Правила культурного поведения в общественных местах. Доброта, справедливость, честность, уважение к чужому мнению и особенностям других людей – главные правила взаимоотношений членов общества.

Человек и природа

Методы познания природы: наблюдения, опыты, измерения.

Звёзды и созвездия, наблюдения звёздного неба. Планеты. Чем Земля отличается от других планет; условия жизни на Земле. Изображения Земли: глобус, карта, план. Карта мира. Материки, океаны. Определение сторон горизонта при помощи компаса. Ориентирование на местности по местным природным признакам, Солнцу. Компас, устройство; ориентирование с помощью компаса.

Многообразие растений. Деревья, кустарники, травы. Дикорастущие и культурные растения. Связи в природе. Годовой ход изменений в жизни растений. Многообразие животных. Насекомые, рыбы, птицы, звери, земноводные, пресмыкающиеся: общая характеристика внешних признаков. Связи в природе. Годовой ход изменений в жизни животных.

Красная книга России, её значение, отдельные представители растений и животных Красной книги. Заповедники, природные парки. Охрана природы. Правила нравственного поведения на природе.

Правила безопасной жизнедеятельности

Здоровый образ жизни: режим дня (чередование сна, учебных занятий, двигательной активности) и рациональное питание (количество приёмов пищи и рацион питания). Физическая культура, закаливание, игры на воздухе как условие сохранения и укрепления здоровья.

Правила безопасности в школе (маршрут до школы, правила поведения на занятиях, переменах, при приёмах пищи и на пришкольной территории), в быту, на прогулках.

Правила безопасного поведения пассажира наземного транспорта и метро (ожидание на остановке, посадка, размещение в салоне или вагоне, высадка, знаки безопасности на общественном транспорте). Номера телефонов экстренной помощи.

Правила поведения при пользовании компьютером. Безопасность в информационно-коммуникационной сети Интернет (коммуникация в мессенджерах и социальных группах) в условиях контролируемого доступа в информационно-коммуникационную сеть Интернет.

Изучение окружающего мира во 2 классе способствует освоению на пропедевтическом уровне ряда универсальных учебных действий: познавательных универсальных учебных действий, коммуникативных универсальных учебных действий, регулятивных универсальных учебных

действий, совместной деятельности. Универсальные учебные действия (пропедевтический уровень)

Базовые логические действия как часть познавательных универсальных учебных действий способствуют формированию умений:

- ориентироваться в методах познания природы (наблюдение, опыт, сравнение, измерение);
- определять на основе наблюдения состояние вещества (жидкое, твёрдое, газообразное);
- различать символы РФ;
- различать деревья, кустарники, травы; приводить примеры (в пределах изученного);
- группировать растения: дикорастущие и культурные; лекарственные и ядовитые (в пределах изученного);
- различать прошлое, настоящее, будущее.

Работа с информацией как часть познавательных универсальных учебных действий способствует формированию умений:

- различать информацию, представленную в тексте, графически, аудиовизуально;
- читать информацию, представленную в схеме, таблице;
- используя текстовую информацию, заполнять таблицы; дополнять схемы;
- соотносить пример (рисунок, предложенную ситуацию) со временем протекания.

Коммуникативные универсальные учебные действия способствуют формированию умений:

1. ориентироваться в терминах (понятиях), соотносить их с краткой характеристикой:
 - понятия и термины, связанные с социальным миром (индивидуальность человека, органы чувств, жизнедеятельность; поколение, старшее поколение, культура поведения; Родина, столица, родной край, регион);
 - понятия и термины, связанные с миром природы (среда обитания, тело, явление, вещество; заповедник);
 - понятия и термины, связанные с организацией своей жизни и охраны здоровья (режим, правильное питание, закаливание, безопасность, опасная ситуация).
2. описывать условия жизни на Земле, отличие нашей планеты от других планет Солнечной системы;

3. создавать небольшие описания на предложенную тему (например, «Моя семья», «Какие бывают профессии?», «Что «умеют» органы чувств?», «Лес – природное сообщество» и др.);
4. создавать высказывания-рассуждения (например, признаки животного и растения как живого существа; связь изменений в живой природе с явлениями неживой природы);
5. приводить примеры растений и животных, занесённых в Красную книгу России (на примере своей местности);
6. описывать современные события от имени их участника.

Регулятивные универсальные учебные действия способствуют формированию умений:

- следовать образцу, предложенному плану и инструкции при решении учебной задачи;
- контролировать с небольшой помощью учителя последовательность действий по решению учебной задачи;
- оценивать результаты своей работы, анализировать оценку учителя и одноклассников, спокойно, без обид принимать советы и замечания.

Совместная деятельность способствует формированию умений:

- строить свою учебную и игровую деятельность, житейские ситуации в соответствии с правилами поведения, принятыми в обществе;
- оценивать жизненные ситуации с точки зрения правил поведения, культуры общения, проявления терпения и уважения к собеседнику;
- проводить в парах (группах) простые опыты по определению свойств разных веществ (вода, молоко, сахар, соль, железо), совместно намечать план работы, оценивать свой вклад в общее дело;
- определять причины возможных конфликтов, выбирать (из предложенных) способы их разрешения.

3 КЛАСС

Человек и общество

Общество как совокупность людей, которые объединены общей культурой и связаны друг с другом совместной деятельностью во имя общей цели. Наша Родина – Российская Федерация. Уникальные памятники культуры России, родного края. Государственная символика Российской Федерации и своего региона. Города Золотого кольца России. Народы России. Уважение к культуре, традициям своего народа и других народов, государственным символам России.

Семья – коллектив близких, родных людей. Семейный бюджет, доходы и расходы семьи. Уважение к семейным ценностям.

Правила нравственного поведения в социуме. Внимание, уважительное отношение к людям с ограниченными возможностями здоровья, забота о них.

Значение труда в жизни человека и общества. Трудолюбие как общественно значимая ценность в культуре народов России. Особенности труда людей родного края, их профессии.

Страны и народы мира. Памятники природы и культуры – символы стран, в которых они находятся.

Человек и природа

Методы изучения природы. Карта мира. Материки и части света.

Вещество. Разнообразие веществ в окружающем мире. Примеры веществ: соль, сахар, вода, природный газ. Твёрдые тела, жидкости, газы. Простейшие практические работы с веществами, жидкостями, газами. Воздух – смесь газов. Свойства воздуха. Значение воздуха для растений, животных, человека. Вода. Свойства воды. Состояния воды, её распространение в природе, значение для живых организмов и хозяйственной жизни человека. Круговорот воды в природе. Охрана воздуха, воды.

Горные породы и минералы. Полезные ископаемые, их значение в хозяйстве человека, бережное отношение людей к полезным ископаемым. Полезные ископаемые родного края (2–3 примера). Почва, её состав, значение для живой природы и хозяйственной жизни человека.

Первоначальные представления о бактериях. Грибы: строение шляпочных грибов. Грибы съедобные и несъедобные.

Разнообразие растений. Зависимость жизненного цикла организмов от условий окружающей среды. Размножение и развитие растений. Особенности питания и дыхания растений. Роль растений в природе и жизни людей, бережное отношение человека к растениям. Условия, необходимые для жизни растения (свет, тепло, воздух, вода). Наблюдение роста растений, фиксация изменений. Растения родного края, названия и краткая характеристика на основе наблюдений. Охрана растений.

Разнообразие животных. Зависимость жизненного цикла организмов от условий окружающей среды. Размножение и развитие животных (рыбы, птицы, звери). Особенности питания животных. Цепи питания. Условия, необходимые для жизни животных (воздух, вода, тепло, пища). Роль животных в природе и жизни людей, бережное отношение человека к животным. Охрана животных. Животные родного края, их названия, краткая характеристика на основе наблюдений.

Природные сообщества: лес, луг, пруд. Взаимосвязи в природном сообществе: растения – пища и укрытие для животных; животные – распространители плодов и семян растений. Влияние человека на природные

сообщества. Природные сообщества родного края (2–3 примера на основе наблюдений). Правила нравственного поведения в природных сообществах.

Человек – часть природы. Общее представление о строении тела человека. Системы органов (опорно-двигательная, пищеварительная, дыхательная, кровеносная, нервная, органы чувств), их роль в жизнедеятельности организма. Измерение температуры тела человека, частоты пульса.

Правила безопасной жизнедеятельности

Здоровый образ жизни: двигательная активность (утренняя зарядка, динамические паузы), закаливание и профилактика заболеваний. Забота о здоровье и безопасности окружающих людей. Безопасность во дворе жилого дома (правила перемещения внутри двора и пересечения дворовой проезжей части, безопасные зоны электрических, газовых, тепловых подстанций и других опасных объектов инженерной инфраструктуры жилого дома, предупреждающие знаки безопасности). Правила безопасного поведения пассажира железнодорожного, водного и авиатранспорта (правила безопасного поведения на вокзалах и в аэропортах, безопасное поведение в вагоне, на борту самолёта, судна; знаки безопасности).

Безопасность в информационно-коммуникационной сети Интернет (ориентирование в признаках мошеннических действий, защита персональной информации, правила коммуникации в мессенджерах и социальных группах) в условиях контролируемого доступа в информационно-коммуникационную сеть Интернет.

Изучение окружающего мира в 3 классе способствует освоению ряда универсальных учебных действий: познавательных универсальных учебных действий, коммуникативных универсальных учебных действий, регулятивных универсальных учебных действий, совместной деятельности.

Базовые логические и исследовательские действия как часть познавательных универсальных учебных действий способствуют формированию умений:

- проводить несложные наблюдения в природе (сезонные изменения, поведение животных) по предложенному и самостоятельно составленному плану; на основе результатов совместных с одноклассниками наблюдений (в парах, группах) делать выводы;
- устанавливать зависимость между внешним видом, особенностями поведения и условиями жизни животного;
- определять (в процессе рассматривания объектов и явлений) существенные признаки и отношения между объектами и явлениями;
- моделировать цепи питания в природном сообществе;

- различать понятия «век», «столетие», «историческое время»; соотносить историческое событие с датой (историческим периодом).

Работа с информацией как часть познавательных универсальных учебных действий способствует формированию умений:

- понимать, что работа с моделями Земли (глобус, карта) может дать полезную и интересную информацию о природе нашей планеты;
- находить на глобусе материки и океаны, воспроизводить их названия; находить на карте нашу страну, столицу, свой регион;
- читать несложные планы, соотносить условные обозначения с изображёнными объектами;
- находить по предложению учителя информацию в разных источниках – текстах, таблицах, схемах, в том числе в информационно-коммуникационной сети Интернет (в условиях контролируемого входа);
- соблюдать правила безопасности при работе в информационной среде.

Коммуникативные универсальные учебные действия способствуют формированию умений:

- ориентироваться в понятиях, соотносить понятия и термины с их краткой характеристикой:

1. понятия и термины, связанные с социальным миром (безопасность, семейный бюджет, памятник культуры);

2. понятия и термины, связанные с миром природы (планета, материк, океан, модель Земли, царство природы, природное сообщество, цепь питания, Красная книга);

3. понятия и термины, связанные с безопасной жизнедеятельностью (знаки дорожного движения, дорожные ловушки, опасные ситуации, предвидение).

- описывать (характеризовать) условия жизни на Земле;
- описывать схожие, различные, индивидуальные признаки на основе сравнения объектов природы;
- приводить примеры, кратко характеризовать представителей разных царств природы;
- называть признаки (характеризовать) животного (растения) как живого организма;
- описывать (характеризовать) отдельные страницы истории нашей страны (в пределах изученного).

Регулятивные универсальные учебные действия способствуют формированию умений:

- планировать шаги по решению учебной задачи, контролировать свои действия (при небольшой помощи учителя);
- устанавливать причину возникающей трудности или ошибки, корректировать свои действия.

Совместная деятельность способствует формированию умений:

- участвуя в совместной деятельности, выполнять роли руководителя (лидера), подчинённого;
- оценивать результаты деятельности участников, положительно реагировать на советы и замечания в свой адрес;
- выполнять правила совместной деятельности, признавать право другого человека иметь собственное суждение, мнение;
- самостоятельно разрешать возникающие конфликты с учётом этики общения.

4 КЛАСС

Человек и общество

Конституция – Основной закон Российской Федерации. Права и обязанности гражданина Российской Федерации. Президент Российской Федерации – глава государства. Политико-административная карта России. Общая характеристика родного края, важнейшие достопримечательности, знаменитые соотечественники.

Города России. Святыни городов России. Главный город родного края: достопримечательности, история и характеристика отдельных исторических событий, связанных с ним.

Праздник в жизни общества как средство укрепления общественной солидарности и упрочения духовных связей между соотечественниками. Новый год, День защитника Отечества, Международный женский день, День весны и труда, День Победы, День России, День народного единства, День Конституции. Праздники и памятные даты своего региона. Уважение к культуре, истории, традициям своего народа и других народов, государственным символам России.

История Отечества «Лента времени» и историческая карта.

Наиболее важные и яркие события общественной и культурной жизни страны в разные исторические периоды: Государство Русь, Московское государство, Российская империя, СССР, Российская Федерация. Картины быта, труда, духовно-нравственные и культурные традиции людей в разные исторические времена. Выдающиеся люди разных эпох как носители базовых национальных ценностей.

Наиболее значимые объекты списка Всемирного культурного наследия в России и за рубежом. Охрана памятников истории и культуры. Посильное

участие в охране памятников истории и культуры своего края. Личная ответственность каждого человека за сохранность историко-культурного наследия своего края.

Правила нравственного поведения в социуме, отношение к людям независимо от их национальности, социального статуса, религиозной принадлежности.

Человек и природа

Методы познания окружающей природы: наблюдения, сравнения, измерения, опыты по исследованию природных объектов и явлений. Солнце – ближайшая к нам звезда, источник света и тепла для всего живого на Земле. Характеристика планет Солнечной системы. Естественные спутники планет. Смена дня и ночи на Земле. Вращение Земли как причина смены дня и ночи. Обращение Земли вокруг Солнца и смена времён года.

Формы земной поверхности: равнины, горы, холмы, овраги (общее представление, условное обозначение равнин и гор на карте). Равнины и горы России. Особенности поверхности родного края (краткая характеристика на основе наблюдений).

Водоёмы, их разнообразие (океан, море, озеро, пруд, болото); река как водный поток; использование рек и водоёмов человеком. Крупнейшие реки и озёра России, моря, омывающие её берега, океаны. Водоёмы и реки родного края (названия, краткая характеристика на основе наблюдений).

Наиболее значимые природные объекты списка Всемирного наследия в России и за рубежом (2–3 объекта).

Природные зоны России: общее представление, основные природные зоны (климат, растительный и животный мир, особенности труда и быта людей, влияние человека на природу изучаемых зон, охрана природы). Связи в природных зонах.

Некоторые доступные для понимания экологические проблемы взаимодействия человека и природы. Охрана природных богатств: воды, воздуха, полезных ископаемых, растительного и животного мира. Правила нравственного поведения в природе. Международная Красная книга (отдельные примеры).

Правила безопасной жизнедеятельности

Здоровый образ жизни: профилактика вредных привычек.

Безопасность в городе (планирование маршрутов с учётом транспортной инфраструктуры города; правила безопасного поведения в общественных местах, зонах отдыха, учреждениях культуры). Правила безопасного поведения велосипедиста с учётом дорожных знаков и разметки, сигналов и

средств защиты велосипедиста, правила использования самоката и других средств индивидуальной мобильности.

Безопасность в информационно-коммуникационной сети Интернет (поиск достоверной информации, опознавание государственных образовательных ресурсов и детских развлекательных порталов) в условиях контролируемого доступа в информационно-коммуникационную сеть Интернет.

Изучение окружающего мира в 4 классе способствует освоению ряда универсальных учебных действий: познавательных универсальных учебных действий, коммуникативных универсальных учебных действий, регулятивных универсальных учебных действий, совместной деятельности.

Базовые логические и исследовательские действия как часть познавательных универсальных учебных действий способствуют формированию умений:

- устанавливать последовательность этапов возрастного развития человека;
- конструировать в учебных и игровых ситуациях правила безопасного поведения в среде обитания;
- моделировать схемы природных объектов (строение почвы; движение реки, форма поверхности);
- соотносить объекты природы с принадлежностью к определённой природной зоне;
- классифицировать природные объекты по принадлежности к природной зоне;
- определять разрыв между реальным и желательным состоянием объекта (ситуации) на основе предложенных учителем вопросов.

Работа с информацией как часть познавательных универсальных учебных действий способствует формированию умений:

- использовать умения работать с информацией, представленной в разных формах; оценивать объективность информации, учитывать правила безопасного использования электронных образовательных и информационных ресурсов;
- использовать для уточнения и расширения своих знаний об окружающем мире словари, справочники, энциклопедии, в том числе и информационно-коммуникационную сеть Интернет (в условиях контролируемого выхода);
- делать сообщения (доклады) на предложенную тему на основе дополнительной информации, подготавливать презентацию, включая в неё иллюстрации, таблицы, диаграммы.

Коммуникативные универсальные учебные действия способствуют формированию умений:

- ориентироваться в понятиях: организм, возраст, система органов; культура, долг, соотечественник, берестяная грамота, первопечатник, иконопись, объект Всемирного природного и культурного наследия;
- характеризовать человека как живой организм: раскрывать функции различных систем органов; объяснять особую роль нервной системы в деятельности организма;
- создавать текст-рассуждение: объяснять вред для здоровья и самочувствия организма вредных привычек;
- описывать ситуации проявления нравственных качеств – отзывчивости, доброты, справедливости и др.;
- составлять краткие суждения о связях и зависимостях в природе (на основе сезонных изменений, особенностей жизни природных зон, пищевых цепей);
- составлять небольшие тексты «Права и обязанности гражданина РФ»;
- создавать небольшие тексты о знаменательных страницах истории нашей страны (в рамках изученного).

Регулятивные универсальные учебные действия способствуют формированию умений:

- самостоятельно планировать алгоритм решения учебной задачи; предвидеть трудности и возможные ошибки;
- контролировать процесс и результат выполнения задания, корректировать учебные действия при необходимости;
- адекватно принимать оценку своей работы; планировать работу над ошибками;
- находить ошибки в своей и чужих работах, устанавливать их причины.

Совместная деятельность способствует формированию умений:

- выполнять правила совместной деятельности при выполнении разных ролей – руководитель, подчинённый, напарник, члена большого коллектива;
- ответственно относиться к своим обязанностям в процессе совместной деятельности, объективно оценивать свой вклад в общее дело;
- анализировать ситуации, возникающие в процессе совместных игр, труда, использования инструментов, которые могут стать опасными для здоровья и жизни других людей.

ПЛАНИРУЕМЫЕ ОБРАЗОВАТЕЛЬНЫЕ РЕЗУЛЬТАТЫ

Изучение предмета «Окружающий мир» на уровне начального общего образования направлено на достижение обучающимися личностных, метапредметных и предметных результатов освоения учебного предмета.

ЛИЧНОСТНЫЕ РЕЗУЛЬТАТЫ

Личностные результаты изучения предмета «Окружающий мир» характеризуют готовность обучающихся руководствоваться традиционными российскими социокультурными и духовно-нравственными ценностями, принятыми в обществе правилами и нормами поведения и должны отражать приобретение первоначального опыта деятельности обучающихся, в части:

Гражданско-патриотического воспитания:

- становление ценностного отношения к своей Родине – России; понимание особой роли многонациональной России в современном мире;
- осознание своей этнокультурной и российской гражданской идентичности, принадлежности к российскому народу, к своей национальной общности;
- сопричастность к прошлому, настоящему и будущему своей страны и родного края;
- проявление интереса к истории и многонациональной культуре своей страны, уважения к своему и другим народам;
- первоначальные представления о человеке как члене общества, осознание прав и ответственности человека как члена общества.

Духовно-нравственного воспитания:

- проявление культуры общения, уважительного отношения к людям, их взглядам, признанию их индивидуальности;
- принятие существующих в обществе нравственно-этических норм поведения и правил межличностных отношений, которые строятся на проявлении гуманизма, сопереживания, уважения и доброжелательности;
- применение правил совместной деятельности, проявление способности договариваться, неприятие любых форм поведения, направленных на причинение физического и морального вреда другим людям.

Эстетического воспитания:

- понимание особой роли России в развитии общемировой художественной культуры, проявление уважительного отношения,

восприимчивости и интереса к разным видам искусства, традициям и творчеству своего и других народов;

- использование полученных знаний в продуктивной и преобразующей деятельности, в разных видах художественной деятельности.

Физического воспитания, формирования культуры здоровья и эмоционального благополучия:

- соблюдение правил организации здорового и безопасного (для себя и других людей) образа жизни; выполнение правил безопасного поведения в окружающей среде (в том числе информационной);
- приобретение опыта эмоционального отношения к среде обитания, бережное отношение к физическому и психическому здоровью.

Трудового воспитания:

- осознание ценности трудовой деятельности в жизни человека и общества, ответственное потребление и бережное отношение к результатам труда, навыки участия в различных видах трудовой деятельности, интерес к различным профессиям.

Экологического воспитания:

- осознание роли человека в природе и обществе, принятие экологических норм поведения, бережного отношения к природе, неприятие действий, приносящих ей вред.

Ценности научного познания:

- осознание ценности познания для развития человека, необходимости самообразования и саморазвития;
- проявление познавательного интереса, активности, инициативности, любознательности и самостоятельности в расширении своих знаний, в том числе с использованием различных информационных средств.

МЕТАПРЕДМЕТНЫЕ РЕЗУЛЬТАТЫ

Познавательные универсальные учебные действия:

1) Базовые логические действия:

- понимать целостность окружающего мира (взаимосвязь природной и социальной среды обитания), проявлять способность ориентироваться в изменяющейся действительности;
- на основе наблюдений доступных объектов окружающего мира устанавливать связи и зависимости между объектами (часть – целое; причина – следствие; изменения во времени и в пространстве);
- сравнивать объекты окружающего мира, устанавливать основания для сравнения, устанавливать аналогии;
- объединять части объекта (объекты) по определённому признаку;

- определять существенный признак для классификации, классифицировать предложенные объекты;
- находить закономерности и противоречия в рассматриваемых фактах, данных и наблюдениях на основе предложенного алгоритма;
- выявлять недостаток информации для решения учебной (практической) задачи на основе предложенного алгоритма.

2) *Базовые исследовательские действия:*

- проводить (по предложенному и самостоятельно составленному плану или выдвинутому предположению) наблюдения, несложные опыты;
- проявлять интерес к экспериментам, проводимым под руководством учителя;
- определять разницу между реальным и желательным состоянием объекта (ситуации) на основе предложенных вопросов;
- формулировать с помощью учителя цель предстоящей работы, прогнозировать возможное развитие процессов, событий и последствия в аналогичных или сходных ситуациях;
- моделировать ситуации на основе изученного материала о связях в природе (живая и неживая природа, цепи питания; природные зоны), а также в социуме (лента времени; поведение и его последствия; коллективный труд и его результаты и др.);
- проводить по предложенному плану опыт, несложное исследование по установлению особенностей объекта изучения и связей между объектами (часть – целое, причина – следствие);
- формулировать выводы и подкреплять их доказательствами на основе результатов проведённого наблюдения (опыта, измерения, исследования).

3) *Работа с информацией:*

- использовать различные источники для поиска информации, выбирать источник получения информации с учётом учебной задачи;
- находить в предложенном источнике информацию, представленную в явном виде, согласно заданному алгоритму;
- распознавать достоверную и недостоверную информацию самостоятельно или на основе предложенного учителем способа её проверки;
- находить и использовать для решения учебных задач текстовую, графическую, аудиовизуальную информацию;
- читать и интерпретировать графически представленную информацию (схему, таблицу, иллюстрацию);

- соблюдать правила информационной безопасности в условиях контролируемого доступа в информационно-телекоммуникационную сеть Интернет (с помощью учителя);
- анализировать и создавать текстовую, видео, графическую, звуковую информацию в соответствии с учебной задачей;
- фиксировать полученные результаты в текстовой форме (отчёт, выступление, высказывание) и графическом виде (рисунок, схема, диаграмма).

Коммуникативные универсальные учебные действия:

- в процессе диалогов задавать вопросы, высказывать суждения, оценивать выступления участников;
- признавать возможность существования разных точек зрения; корректно и аргументированно высказывать своё мнение; приводить доказательства своей правоты;
- соблюдать правила ведения диалога и дискуссии; проявлять уважительное отношение к собеседнику;
- использовать смысловое чтение для определения темы, главной мысли текста о природе, социальной жизни, взаимоотношениях и поступках людей;
- создавать устные и письменные тексты (описание, рассуждение, повествование);
- конструировать обобщения и выводы на основе полученных результатов наблюдений и опытной работы, подкреплять их доказательствами;
- находить ошибки и восстанавливать деформированный текст об изученных объектах и явлениях природы, событиях социальной жизни;
- готовить небольшие публичные выступления с возможной презентацией (текст, рисунки, фото, плакаты и др.) к тексту выступления.

Регулятивные универсальные учебные действия:

1) Самоорганизация:

- планировать самостоятельно или с небольшой помощью учителя действия по решению учебной задачи;
- выстраивать последовательность выбранных действий и операций.

2) Самоконтроль и самооценка:

- осуществлять контроль процесса и результата своей деятельности;
- находить ошибки в своей работе и устанавливать их причины;

- корректировать свои действия при необходимости (с небольшой помощью учителя);
- предвидеть возможность возникновения трудностей и ошибок, предусматривать способы их предупреждения, в том числе в житейских ситуациях, опасных для здоровья и жизни.
- объективно оценивать результаты своей деятельности, соотносить свою оценку с оценкой учителя;
- оценивать целесообразность выбранных способов действия, при необходимости корректировать их.

Совместная деятельность:

- понимать значение коллективной деятельности для успешного решения учебной (практической) задачи; активно участвовать в формулировании краткосрочных и долгосрочных целей совместной деятельности (на основе изученного материала по окружающему миру);
- коллективно строить действия по достижению общей цели: распределять роли, договариваться, обсуждать процесс и результат совместной работы;
- проявлять готовность руководить, выполнять поручения, подчиняться;
- выполнять правила совместной деятельности: справедливо распределять и оценивать работу каждого участника; считаться с наличием разных мнений; не допускать конфликтов, при их возникновении мирно разрешать без участия взрослого;
- ответственно выполнять свою часть работы.

ПРЕДМЕТНЫЕ РЕЗУЛЬТАТЫ

1 КЛАСС

К концу обучения в **1 классе** обучающийся научится:

- называть себя и членов своей семьи по фамилии, имени, отчеству, профессии членов своей семьи, домашний адрес и адрес своей школы; проявлять уважение к семейным ценностям и традициям, соблюдать правила нравственного поведения в социуме и на природе;
- воспроизводить название своего населённого пункта, региона, страны;
- приводить примеры культурных объектов родного края, школьных традиций и праздников, традиций и ценностей своей семьи, профессий;
- различать объекты живой и неживой природы, объекты, созданные человеком, и природные материалы, части растений (корень, стебель,

лист, цветок, плод, семя), группы животных (насекомые, рыбы, птицы, звери);

- описывать на основе опорных слов наиболее распространённые в родном крае дикорастущие и культурные растения, диких и домашних животных; сезонные явления в разные времена года; деревья, кустарники, травы; основные группы животных (насекомые, рыбы, птицы, звери); выделять их наиболее существенные признаки;
- применять правила ухода за комнатными растениями и домашними животными;
- проводить, соблюдая правила безопасного труда, несложные групповые и индивидуальные наблюдения (в том числе за сезонными изменениями в природе своей местности), измерения (в том числе вести счёт времени, измерять температуру воздуха) и опыты под руководством учителя;
- использовать для ответов на вопросы небольшие тексты о природе и обществе;
- оценивать ситуации, раскрывающие положительное и негативное отношение к природе; правила поведения в быту, в общественных местах;
- соблюдать правила безопасности на учебном месте школьника; во время наблюдений и опытов; безопасно пользоваться бытовыми электроприборами;
- соблюдать правила использования электронных средств, оснащённых экраном;
- соблюдать правила здорового питания и личной гигиены;
- соблюдать правила безопасного поведения пешехода;
- соблюдать правила безопасного поведения в природе;
- с помощью взрослых (учителя, родители) пользоваться электронным дневником и электронными ресурсами школы.

2 КЛАСС

К концу обучения во **2 классе** обучающийся научится:

- находить Россию на карте мира, на карте России - Москву, свой регион и его главный город;
- узнавать государственную символику Российской Федерации (гимн, герб, флаг) и своего региона;
- проявлять уважение к семейным ценностям и традициям, традициям своего народа и других народов, государственным символам России; соблюдать правила нравственного поведения в социуме и на природе;

- распознавать изученные объекты окружающего мира по их описанию, рисункам и фотографиям, различать их в окружающем мире;
- приводить примеры изученных традиций, обычаев и праздников народов родного края; важных событий прошлого и настоящего родного края; трудовой деятельности и профессий жителей родного края;
- проводить, соблюдая правила безопасного труда, несложные наблюдения и опыты с природными объектами, измерения;
- приводить примеры изученных взаимосвязей в природе, примеры, иллюстрирующие значение природы в жизни человека;
- описывать на основе предложенного плана или опорных слов изученные культурные объекты (достопримечательности родного края, музейные экспонаты);
- описывать на основе предложенного плана или опорных слов изученные природные объекты и явления, в том числе звёзды, созвездия, планеты;
- группировать изученные объекты живой и неживой природы по предложенным признакам;
- сравнивать объекты живой и неживой природы на основе внешних признаков;
- ориентироваться на местности по местным природным признакам, Солнцу, компасу;
- создавать по заданному плану развёрнутые высказывания о природе и обществе;
- использовать для ответов на вопросы небольшие тексты о природе и обществе;
- соблюдать правила нравственного поведения в социуме и в природе, оценивать примеры положительного и негативного отношения к объектам природы, проявления внимания, помощи людям, нуждающимся в ней;
- соблюдать правила безопасного поведения в школе, правила безопасного поведения пассажира наземного транспорта и метро;
- соблюдать режим дня и питания;
- безопасно использовать мессенджеры в условиях контролируемого доступа в информационно-телекоммуникационную сеть Интернет;
- безопасно осуществлять коммуникацию в школьных сообществах с помощью учителя (при необходимости).

3 КЛАСС

К концу обучения в **3 классе** обучающийся научится:

- различать государственную символику Российской Федерации (гимн, герб, флаг); проявлять уважение к государственным символам России и своего региона;
- проявлять уважение к семейным ценностям и традициям, традициям своего народа и других народов; соблюдать правила нравственного поведения в социуме;
- приводить примеры памятников природы, культурных объектов и достопримечательностей родного края; столицы России, городов РФ с богатой историей и культурой; российских центров декоративно-прикладного искусства; проявлять интерес и уважение к истории и культуре народов России;
- показывать на карте мира материки, изученные страны мира;
- различать расходы и доходы семейного бюджета;
- распознавать изученные объекты природы по их описанию, рисункам и фотографиям, различать их в окружающем мире;
- проводить по предложенному плану или инструкции небольшие опыты с природными объектами с использованием простейшего лабораторного оборудования и измерительных приборов; соблюдать безопасность проведения опытов;
- группировать изученные объекты живой и неживой природы, проводить простейшую классификацию;
- сравнивать по заданному количеству признаков объекты живой и неживой природы;
- описывать на основе предложенного плана изученные объекты и явления природы, выделяя их существенные признаки и характерные свойства;
- использовать различные источники информации о природе и обществе для поиска и извлечения информации, ответов на вопросы;
- использовать знания о взаимосвязях в природе, связи человека и природы для объяснения простейших явлений и процессов в природе, организме человека;
- фиксировать результаты наблюдений, опытной работы, в процессе коллективной деятельности обобщать полученные результаты и делать выводы;
- создавать по заданному плану собственные развёрнутые высказывания о природе, человеке и обществе, сопровождая выступление иллюстрациями (презентацией);
- соблюдать правила безопасного поведения пассажира железнодорожного, водного и авиатранспорта;

- соблюдать основы здорового образа жизни, в том числе требования к двигательной активности и принципы здорового питания;
- соблюдать основы профилактики заболеваний;
- соблюдать правила безопасного поведения во дворе жилого дома;
- соблюдать правила нравственного поведения на природе;
- безопасно использовать персональные данные в условиях контролируемого доступа в информационно-телекоммуникационную сеть Интернет;
- ориентироваться в возможных мошеннических действиях при общении в мессенджерах.

4 КЛАСС

К концу обучения в **4 классе** обучающийся научится:

- проявлять уважение к семейным ценностям и традициям, традициям своего народа и других народов, государственным символам России;
- соблюдать правила нравственного поведения в социуме;
- показывать на физической карте изученные крупные географические объекты России (горы, равнины, реки, озёра, моря, омывающие территорию России);
- показывать на исторической карте места изученных исторических событий;
- находить место изученных событий на «ленте времени»;
- знать основные права и обязанности гражданина Российской Федерации;
- соотносить изученные исторические события и исторических деятелей с веками и периодами истории России;
- рассказывать о государственных праздниках России, наиболее важных событиях истории России, наиболее известных российских исторических деятелях разных периодов, достопримечательностях столицы России и родного края;
- описывать на основе предложенного плана изученные объекты, выделяя их существенные признаки, в том числе государственную символику России и своего региона;
- проводить по предложенному/самостоятельно составленному плану или выдвинутому предположению несложные наблюдения, опыты с объектами природы с использованием простейшего лабораторного оборудования и измерительных приборов, следуя правилам безопасного труда;

- распознавать изученные объекты и явления живой и неживой природы по их описанию, рисункам и фотографиям, различать их в окружающем мире;
- группировать изученные объекты живой и неживой природы, самостоятельно выбирая признак для группировки; проводить простейшие классификации;
- сравнивать объекты живой и неживой природы на основе их внешних признаков и известных характерных свойств;
- использовать знания о взаимосвязях в природе для объяснения простейших явлений и процессов в природе (в том числе смены дня и ночи, смены времён года, сезонных изменений в природе своей местности, причины смены природных зон);
- называть наиболее значимые природные объекты Всемирного наследия в России и за рубежом (в пределах изученного);
- называть экологические проблемы и определять пути их решения;
- создавать по заданному плану собственные развёрнутые высказывания о природе и обществе;
- использовать различные источники информации для поиска и извлечения информации, ответов на вопросы;
- соблюдать правила нравственного поведения на природе;
- осознавать возможные последствия вредных привычек для здоровья и жизни человека;
- соблюдать правила безопасного поведения при использовании объектов транспортной инфраструктуры населённого пункта, в театрах, кинотеатрах, торговых центрах, парках и зонах отдыха, учреждениях культуры (музеях, библиотеках и т.д.);
- соблюдать правила безопасного поведения при езде на велосипеде, самокате;
- осуществлять безопасный поиск образовательных ресурсов и верифицированной информации в информационно-телекоммуникационной сети Интернет;
- соблюдать правила безопасного для здоровья использования электронных образовательных и информационных ресурсов.

ТЕМАТИЧЕСКОЕ ПЛАНИРОВАНИЕ

1 КЛАСС

№ п/п	Наименование разделов и тем программы	Количество часов			Виды деятельности обучающихся	Электронные (цифровые) образовательные ресурсы	Воспитательный компонент
		Всего	Контрольные работы	Практические работы			
Раздел 1. Человек и общество							
1.1	Школа. Школьная жизнь.	3			Экскурсия по школе, знакомствос помещениями. Обсуждение ситуаций по теме, например, «Правила поведения в классе и в школе». Беседа по теме, например, «Как содержать рабочее местов порядке»	https://resh.edu.ru/subject/43/	ПВ ГВ ДНВ ЭсВ ЦНП ФВ ТВ ЭВ
1.2	Семья. Взаимоотношения и взаимопомощь в семье.	2			Работа с иллюстративным материалом: рассматривание фото, репродукций на тему «Семья». Учебный диалог по теме, например, «Что такое семья». Рассказы детей по теме, например, «Как наша семья	https://resh.edu.ru/subject/43/	ПВ ГВ ДНВ ЭсВ ЦНП ФВ ТВ ЭВ

					проводит свободное время»		
1.3	Россия - наша Родина.	11			<p>Просмотр и обсуждение иллюстраций, видеофрагментов и других материалов (по выбору) на темы «Москва – столица России», «Экскурсия по Москве». Экскурсии, целевые прогулки, просмотр иллюстраций, видеофрагментов и других материалов (по выбору) на тему «Москва – столица России», о родном крае, труде людей. Рассмотрение и описание изделий народных промыслов родного края и народов России. Беседа по теме, например, «Правила поведения в учреждениях культуры – в театре, музее, библиотеке»</p>	https://resh.edu.ru/subject/43/	ПВ ГВ ДНВ ЭсВ ЦНП ФВ ТВ ЭВ
Итого по разделу		16					
Раздел 2. Человек и природа							
2.1	Природа - среда обитания человека. Взаимосвязи между человеком и природой.	13			Учебный диалог по теме, например, «Почему люди должны оберегать и	https://resh.edu.ru/subject/43/	ПВ ГВ ДНВ ЭсВ

					<p>охранять природу».</p> <p>Обсуждение ситуаций по теме, например, «Правила поведения в природе».</p> <p>Экскурсии по теме, например, «Сезонные изменения в природе, наблюдение за погодой».</p> <p>Практическая работа по теме, например, «Измеряем температуру». Работа с иллюстративным материалом: «Живая и неживая природа»</p>		<p>ЦНП</p> <p>ФВ</p> <p>ТВ</p> <p>ЭВ</p>
2.2	Растительный мир. Растения ближайшего окружения.	9			<p>Экскурсия. Сравнение внешнего вида деревьев, кустарников, трав.</p> <p>Определение названия по внешнему виду дерева.</p> <p>Работа с иллюстративным материалом: деление растений на две группы – дикорастущие и культурные.</p> <p>Учебный диалог по теме,</p>	<p>https://resh.edu.ru/subject/43/</p>	<p>ПВ</p> <p>ГВ</p> <p>ДНВ</p> <p>ЭсВ</p> <p>ЦНП</p> <p>ФВ</p> <p>ТВ</p> <p>ЭВ</p>

					<p>например, «Чем различаются дикорастущие и культурные растения?». Практическая работа по теме, например, «Найдите у растений их части». Рассматривание и зарисовка разнообразия частей растения: разные листья, разные цветки и плоды, разные корни (по выбору). Практическая работа по теме, например, «Учимся ухаживать за растениями уголка природы»</p>		
2.3	Мир животных. Разные группы животных.	15			<p>Игра-соревнование по теме, например, «Кто больше назовёт насекомых (птиц, зверей...». Наблюдения за поведением животных в естественных условиях: повадки птиц, движения зверей, условия обитаний насекомых</p>	https://resh.edu.ru/subject/43/	ПВ ГВ ДНВ ЭсВ ЦНП ФВ ТВ ЭВ

					(во время экскурсий, целевых прогулок, просмотра видеоматериалов). Логическая задача: найди ошибку в иллюстрациях – какое животное попало в эту группу неправильно. Рассказы детей по теме, например, «Мой домашний питомец»		
Итого по разделу		37					
Раздел 3. Правила безопасной жизнедеятельности							
3.1	Режим дня школьника.	3			Беседа по теме, например, «Что такое режим дня»: обсуждение режима дня первоклассника. Рассказ учителя «Что такое правильное питание». Практическое занятие (при наличии условий) в кабинете технологии «Правила пользования газовой и электроплитой»	https://resh.edu.ru/subject/43/	ПВ ГВ ДНВ ЭсВ ЦНП ФВ ТВ ЭВ
3.2	Безопасность в быту, безопасность пешехода, безопасность в сети Интернет	4			Составление памятки по теме, например, «Телефоны экстренных служб». Дидактическая игра по	https://resh.edu.ru/subject/43/	ПВ ГВ ДНВ ЭсВ ЦНП

					теме, например, «Правила поведения на улицах и дорогах, дорожные знаки»		ФВ ТВ ЭВ
Итого по разделу	7						
Резервное время	6	1					
ОБЩЕЕ КОЛИЧЕСТВО ЧАСОВ ПО ПРОГРАММЕ	66	1	0				

2 КЛАСС

№ п/п	Наименование разделов и тем программы	Количество часов			Виды деятельности обучающихся	Электронные (цифровые) образовательные ресурсы	Воспитательный компонент
		Всего	Контрольные работы	Практические работы			
Раздел 1. Человек и общество							
1.1	Наша родина - Россия	12			<p>Рассказ учителя, рассматривание иллюстраций, чтение текстов о федеративном устройстве России, о многонациональном составе населения страны. Игра-путешествие по теме, например, «Работаем экскурсоводами, проводим экскурсии по Москве, Санкт-Петербургу». Рассказ учителя по теме, например, «История возникновения Москвы». Работа с картой: Россия, Москва, Санкт-Петербург, наш регион на карте Российской Федерации. Чтение текстов учебника о народах России, об их традициях, обычаях, праздниках.</p>	https://resh.edu.ru/subject/43/2/	ПВ ГВ ДНВ ЭсВ ЦНП ФВ ТВ ЭВ

					<p>Составление сообщения об истории родного края (при помощи взрослых, с использованием дополнительных источников информации).</p> <p>Учебный диалог по теме, например, «Зачем человек трудится?».</p> <p>Дидактическая игра по теме, например, «Профессии города и села». Логическая задача по теме, например, «Разделим картинки на три группы: профессии, которые есть только в городе; профессии села; профессии, которые есть и в селе, и в городе»</p>		
1.2	Семья. Семейные ценности и традиции	2			<p>Учебный диалог по теме, например, «Послушаем друг друга, расскажем своей семье».</p> <p>Обсуждение обязанностей в семье, семейных традиций, совместный труд и отдых.</p> <p>Практическая работа по теме, например,</p>	https://resh.edu.ru/subject/43/2/	ПВ ГВ ДНВ ЭсВ ЦНП ФВ ТВ ЭВ

					«Составление схемы родословного древа семьи»		
1.3	Правила культурного поведения в общественных местах	2			Учебный диалог по теме, например, «Оцени себя – умеешь ли ты сдерживать эмоции?». Анализ ситуаций, раскрывающих примеры гуманного отношения к людям. Работа в группе: работа с пословицами, сравнение и группировка слов по противоположному значению (добрый – злой, смелый – трусливый, правдивый – лживый и другие)	https://resh.edu.ru/subject/43/2/	ПВ ГВ ДНВ ЭсВ ЦНП ФВ ТВ ЭВ
Итого по разделу		16					
Раздел 2. Человек и природа							
2.1	Методы познания природы. Земля и другие планеты, звезды и созвездия.	7			Учебный диалог по теме, например, «Чем Земля отличается от других планет». Просмотр и обсуждение иллюстраций, видеофрагментов и других материалов (по выбору)	https://resh.edu.ru/subject/43/2/	ПВ ГВ ДНВ ЭсВ ЦНП ФВ ТВ ЭВ

					<p>на тему «Звёздное небо. Созвездия». Практическая работа с глобусом. Рассказ учителя, работа с текстом учебника: описание и особенности океанов и материков на Земле. Практическая работа с картой «Как показывать объекты на карте»</p>		
2.2	Многообразие растений	8			<p>Экскурсия в парк: сравнение деревьев, кустарников, трав. Игра-соревнование по теме, например, «Кто больше вспомнит названий деревьев». Коммуникативная деятельность: описание растений по иллюстрациям и живым объектам. Классификация растений (по иллюстрациям): дикорастущие – культурные.</p>	https://resh.edu.ru/subject/43/2/	ПВ ГВ ДНВ ЭсВ ЦНП ФВ ТВ ЭВ

				<p>Практическая работа по теме, например, «Рассматривание растений, обсуждение условий благополучного роста и развития растения».</p> <p>Работа в группах с иллюстративным материалом: составление коллективного рассказа по теме, например, «Каким бывает растение в разные сезоны»</p>		
2.3	Многообразие животных	11		<p>Дидактическая игра по теме, например, «Угадай животное по описанию».</p> <p>Логическая задача по теме, например, «Найди ошибку – какое животное попало в эту группу случайно».</p> <p>Учебный диалог с использованием иллюстративного материала по теме, например, «Как живут</p>	https://resh.edu.ru/subject/43/2/	ПВ ГВ ДНВ ЭсВ ЦНП ФВ ТВ ЭВ

					<p>животные в разные времена года». Ролевая игра по теме, например, «Собрание в лесу – кто как готовится к зиме».</p> <p>Работа в группах: подготовьте вопросы о жизни животных для других групп</p>		
2.4	Красная книга России. Заповедники и природные парки	8			<p>Учебный диалог по теме, например, «Что такое Красная книга?».</p> <p>Просмотр и обсуждение иллюстраций, видеофрагментов и других материалов (по выбору) на тему «Растения и животные Красной книги».</p> <p>Рассказ учителя «Растения и животные нашего края, занесённые в Красную книгу».</p> <p>Коллективное составление памятки по теме, например, «Правила поведения в заповедных местах».</p> <p>Работа в группе: чтение текстов учебника и использование полученной информации для подготовки собственного рассказа о Красной книге.</p>	https://resh.edu.ru/subject/43/2/	ПВ ГВ ДНВ ЭсВ ЦНП ФВ ТВ ЭВ

					Коллективное составление плана рассказа о редком растении и животном		
Итого по разделу		34					
Раздел 3. Правила безопасной жизнедеятельности							
3.1	Здоровый образ жизни школьника	4			Учебный диалог по теме, например, «Зачем нужен режим дня? Почему нужно правильно питаться?»	https://resh.edu.ru/subject/43/2/	ПВ ГВ ДНВ ЭсВ ЦНП ФВ ТВ ЭВ
3.2	Безопасность в школе и общественном транспорте, безопасность в сети Интернет	8			Беседа по теме, например, «Что может случиться на прогулке, на игровой площадке, дома и в школе, если не соблюдать правила безопасности». Ролевая игра по теме, например, «Мы – пешеходы». Анализ дорожных ситуаций. Работа в паре: соотнесение изображений и названий дорожных	https://resh.edu.ru/subject/43/2/	ПВ ГВ ДНВ ЭсВ ЦНП ФВ ТВ ЭВ

					<p>знаков.</p> <p>Практическая работа по теме, например, «Учимся соблюдать изученные правила безопасности под руководством инструктора ГИБДД или учителя».</p> <p>Обсуждение с опорой на иллюстрации потенциальных опасностей бытовых предметов и ситуаций.</p> <p>Беседа по теме, например, «Правила поведения в общественном транспорте».</p> <p>Практическая работа (при наличии условий) по теме, например, «Правила пользования компьютером»</p>		
Итого по разделу	12						
Резервное время	6	3					
ОБЩЕЕ КОЛИЧЕСТВО ЧАСОВ ПО ПРОГРАММЕ	68	3	0				

3 КЛАСС

№ п/п	Наименование разделов и тем программы	Количество часов			Виды деятельности обучающихся	Электронные (цифровые) образовательные ресурсы	Воспитательный компонент
		Всего	Контрольные работы	Практические работы			
Раздел 1. Человек и общество							
1.1	Наша родина - Российская Федерация	14			<p>Рассказ учителя, рассматривание иллюстраций на тему «Что такое общество?»</p> <p>Просмотр и обсуждение иллюстраций, видеофрагментов и других материалов (по выбору) на тему «Жизнь народов нашей страны».</p> <p>Ролевая игра по теме, например, «Встречаем гостей из разных республик Российской Федерации»: рассказы гостей об их крае и народах, рассказы для гостей о родном крае.</p> <p>Просмотр и обсуждение иллюстраций, видеофрагментов и других материалов (по выбору) по теме, например, «Уникальные памятники культуры России».</p> <p>Работа в группе: чтение текстов</p>	<p>Библиотека ЦОК</p> <p>https://m.edsoo.ru/7f4116e4</p>	<p>ПВ</p> <p>ГВ</p> <p>ДНВ</p> <p>ЭсВ</p> <p>ЦНП</p> <p>ФВ</p> <p>ТВ</p> <p>ЭВ</p>

					<p>учебника и использование полученной информации для подготовки собственного рассказа о памятниках культуры России.</p> <p>Моделирование маршрута по Золотому кольцу с использованием фотографий, достопримечательностей, сувениров и т. д.</p> <p>Составление сообщения о городах Золотого кольца России с использованием дополнительных источников информации (дифференцированное задание)</p>		
1.2	Семья - коллектив близких. Родных людей.	2		<p>Учебный диалог по теме, например, «Для чего создаётся семья», «Почему семью называют коллективом».</p> <p>Работа в группах: коллективный ответ на вопрос: «Какие бывают семьи?»</p> <p>Рассказ учителя «Что такое семейный бюджет».</p> <p>Беседа по теме, например, «Доходы и расходы семьи».</p> <p>Практическая работа по теме,</p>	<p>Библиотека ЦОК https://m.edsoo.ru/7f4116e4</p>	<p>ПВ ГВ ДНВ ЭсВ ЦНП ФВ ТВ ЭВ</p>	

					например, «Моделирование семейного бюджета» (дифференцированное задание)		
1.3	Страны и народы мира.	4			Практическая работа с картой: страны мира. Работа в группах: самостоятельное составление описания любой страны или народа мира (с использованием дополнительной литературы и ресурсов Интернета). «Путешествие по странам мира» (достопримечательности отдельных стран мира, по выбору детей): рассматривание видеоматериалов, слайдов, иллюстраций. Символы стран, с которыми знакомятся дети	Библиотека ЦОК https://m.edsoo.ru/7f4116e4	ПВ ГВ ДНВ ЭсВ ЦНП ФВ ТВ ЭВ
Итого по разделу			20				
Раздел 2. Человек и природа							
2.1	Методы изучения природы. Разнообразие веществ в окружающем мире.	11			Практические работы (наблюдение и опыты) с веществами: текучесть, растворимость, окрашиваемость и другое. Упражнения: классификация тел и веществ, сравнение естественных и	Библиотека ЦОК https://m.edsoo.ru/7f4116e4	ПВ ГВ ДНВ ЭсВ ЦНП ФВ ТВ ЭВ

					<p>искусственных тел; классификация твёрдых, жидких и газообразных веществ.</p> <p>Демонстрация учебных экспериментов: состояния воды, свойства воздуха. Рассказ учителя, анализ схемы круговорота воды в природе.</p> <p>Практические работы: горные породы и минералы — название, сравнение, описание.</p> <p>Экскурсия: почвы (виды, состав, значение для жизни природы и хозяйственной деятельности людей)</p>		
2.2	Бактерии, грибы и их разнообразие	2			<p>Рассказ учителя (чтение текста учебника) о бактериях.</p> <p>Рассматривание и описание особенностей внешнего вида бактерий.</p> <p>Работа с иллюстративным материалом по теме, например, «Какие грибы мы не положим в корзинку». Рисование схемы «Шляпочный гриб».</p> <p>Рассказ учителя «Чем грибы отличаются от растений»</p>	Библиотека ЦОК https://m.edsoo.ru/7f4116e4	ПВ ГВ ДНВ ЭсВ ЦНП ФВ ТВ ЭВ

2.3	Разнообразие растений	7			<p>Работа в группе: классификация растений из списка, который предложили одноклассники. Коллективное создание схемы по теме, например, «Условия жизни растений». Рассказ-рассуждение о жизни растений. Практическая работа в паре по теме, например, «Размножения растений (побегом, листом, семенами)». Охраняемые растения родного края (наблюдение, рассматривание иллюстраций)</p>	<p>Библиотека ЦОК https://m.edsoo.ru/7f4116e4</p>	<p>ПВ ГВ ДНВ ЭсВ ЦНП ФВ ТВ ЭВ</p>
2.4	Разнообразие животных	7			<p>Дидактическая игра по теме, например, «Каких животных мы знаем». Коллективное составление схемы по теме, например, «Разнообразие животных». Упражнения: опиши</p>	<p>Библиотека ЦОК https://m.edsoo.ru/7f4116e4</p>	<p>ПВ ГВ ДНВ ЭсВ ЦНП ФВ ТВ ЭВ</p>

				<p>животное, узнай животное, найди ошибку в классификации животных. Учебный диалог по теме, например, «Как животные питаются». Составление и анализ цепей питания. Работа в парах: характеристика животных по способу размножения (на основе справочной литературы), подготовка презентации. Моделирование стадий размножения животных (на примере земноводных, рыб). Рассказ учителя по теме, например, «Как человек одомашнил животных». Рассказы детей по теме, например, «Мой домашний питомец». Просмотр и обсуждение иллюстраций, видеофрагментов и других материалов (по выбору) на тему «Охрана</p>		
--	--	--	--	---	--	--

					ЖИВОТНЫХ»		
2.5	Природные сообщества	3			<p>Работа со словарём: определение значения слова «сообщество».</p> <p>Рассказ учителя по теме, например, «Что такое природное сообщество».</p> <p>Учебный диалог по теме, например, «Особенности леса (луга, водоёма) как сообщества».</p> <p>Сравнение понятий: естественные сообщества, искусственные сообщества.</p> <p>Беседа по теме, например, «Для чего человек создает новые сообщества?»</p> <p>Обсуждение ситуаций, раскрывающих правила положительного и отрицательного отношения к природе</p>	Библиотека ЦОК https://m.edsoo.ru/7f4116e4	ПВ ГВ ДНВ ЭсВ ЦНП ФВ ТВ ЭВ
2.6	Человек - часть природы	5			Обсуждение текстов учебника, объяснения учителя «Строение тела человека». Рассмотрение схемы строения тела человека: название, описание функций разных систем органов.	Библиотека ЦОК https://m.edsoo.ru/7f4116e4	ПВ ГВ ДНВ ЭсВ ЦНП ФВ

					Практическая работа по теме, например, «Измерение температуры тела и частоты пульса»		ТВ ЭВ
Итого по разделу			35				
Раздел 3. Правила безопасной жизнедеятельности							
3.1	Здоровый образ жизни	2			Обсуждение результатов проектной деятельности по теме, например, «Что такое здоровый образ жизни и как его обеспечить»	Библиотека ЦОК https://m.edsoo.ru/7f4116e4	ПВ ГВ ДНВ ЭсВ ЦНП ФВ ТВ ЭВ
3.2	Правила безопасного поведения пассажира. Безопасность в сети Интернет	5			Практическая работа по теме, например, «Рассматривание знаков (опасно, пожароопасно, взрывоопасно; внимание – автопогрузчик; электрический ток; малозаметное препятствие; падение с высоты), коллективное объяснение их значения». Анализ ситуаций по теме, например, «Что	Библиотека ЦОК https://m.edsoo.ru/7f4116e4	ПВ ГВ ДНВ ЭсВ ЦНП ФВ ТВ ЭВ

				<p>может произойти, если...», Ролевая игра по теме, например, «Расскажи малышу, как нужно вести себя на игровой и спортивной площадке».</p> <p>Рассказ учителя по теме, например, «Правила поведения в транспорте, на вокзалах, в аэропортах, на борту самолета, судна».</p> <p>Работа в группах: составление памятки по теме, например, «Правила поведения в аэропортах, на борту самолета, судна (по выбору группы)».</p> <p>Учебный диалог по теме, например, «Как обеспечить безопасность при работе в информационно- телекоммуникационной сети «Интернет»</p>		
Итого по разделу			7			

Резервное время	6	4				
ОБЩЕЕ КОЛИЧЕСТВО ЧАСОВ ПО ПРОГРАММЕ	68	4	0			

4 КЛАСС

№ п/п	Наименование разделов и тем программы	Количество часов			Виды деятельности обучающихся	Электронные (цифровые) образовательные ресурсы	Воспитательный компонент
		Всего	Контрольные работы	Практические работы			
Раздел 1. Человек и общество							
1.1	Наша родина - Российская Федерация	10			<p>Работа с политико-административной картой Российской Федерации: определение местонахождения республик Российской Федерации, краёв, крупнейших областей и городов России. Чтение статей Конституции Российской Федерации о правах граждан Российской Федерации. Рассказ учителя по теме, например, «Забота о детстве – главная особенность нашего государства». Чтение и обсуждение текстов учебника, объяснения учителя.</p> <p>Игра-соревнование по теме, например, «Знаем ли мы свой родной край?».</p>	<p>Библиотека ЦОК https://m.edsoo.ru/7f412850</p>	<p>ПВ ГВ ДНВ ЭсВ ЦНП ФВ ТВ ЭВ</p>

					<p>Рассказ учителя о важнейших страницах истории родного края.</p> <p>Обсуждение докладов и презентаций учащихся (дифференцированное задание) по теме, например, «Мой родной край».</p> <p>Учебный диалог по теме, например, «Государственные праздники России».</p> <p>Работа в парах по теме, например, «Рассказ о любимом празднике Российской Федерации или своего региона»</p>		
1.2	История Отечества. «Лента времени» и историческая карта	17			<p>Практическая работа по теме, например, «Определение по «ленте времени» времени (века), в котором происходили исторические события».</p> <p>Работа в паре: анализ исторической карты, нахождение мест важнейших исторических событий в жизни России.</p> <p>Обсуждение рассказов учителя, текста учебника о быте,</p>	Библиотека ЦОК https://m.edsoo.ru/7f412850	ПВ ГВ ДНВ ЭсВ ЦНП ФВ ТВ ЭВ

					<p>традициях, культуре Древней Руси.</p> <p>Экскурсия в художественный музей (при наличии условий), просмотр видеофрагментов, иллюстраций и других материалов на темы «Искусство Древней Руси», «Ремёсла в Древней Руси», «Образование от Древней Руси до XIX века», «Московское государство», «Искусство XIX века», «Искусство XX века» (по выбору).</p> <p>Учебный диалог по теме, например, «Как выполняли свой долг защиты Отечества в разные исторические времена граждане России (на примере Отечественной войны 1812 г., Великой Отечественной войны (1941–1945))».</p>		
1.3	Человек - творец культурных ценностей. Всемирное культурное наследие	6			<p>Просмотр видеофрагментов, иллюстраций, чтение текстов учебников (по выбору) на тему «Объекты Всемирного культурного наследия в России и за рубежом».</p>	<p>Библиотека ЦОК https://m.edsoo.ru/7f412850</p>	<p>ПВ ГВ ДНВ ЭсВ ЦНП ФВ</p>

					<p>Рассказ учителя о памятниках Всемирного наследия (например, в России – Московский Кремль, памятники Новгорода, Кизи, в мире – Великая Китайская стена, Колизей в Риме, Акрополь в Греции).</p> <p>Учебный диалог по теме, например, «Как охраняются памятники истории и культуры».</p> <p>Обсуждение докладов учащихся о значимых объектах культурного наследия России (дифференцированное задание)</p>		ТВ ЭВ
Итого по разделу			33				
Раздел 2. Человек и природа							
2.1	<p>Методы познания окружающей природы.</p> <p>Солнечная система</p>	5			<p>Игра-соревнование по теме, например, «Клуб астрономов»: зададим друг другу вопросы о Солнечной системе.</p> <p>Обсуждение выступлений учащихся</p> <p>(дифференцированное задание)</p>	<p>Библиотека ЦОК</p> <p>https://m.edsoo.ru/7f412850</p>	<p>ПВ</p> <p>ГВ</p> <p>ДНВ</p> <p>ЭсВ</p> <p>ЦНП</p> <p>ФВ</p> <p>ТВ</p> <p>ЭВ</p>

					о планетах. Рассматривание и обсуждение схемы «Вращение Земли вокруг своей оси – причина смены дня и ночи»		
2.2	Формы земной поверхности. Водоемы и их разнообразие	9			Работа с картой: равнины и горы на территории Российской Федерации, крупнейшие реки и озёра; моря, омывающие Россию. Описание объектов родного края: название, место расположения, общая характеристика Учебный диалог по теме, например, «Как люди используют водоёмы и реки для хозяйственной деятельности»	Библиотека ЦОК https://m.edsoo.ru/7f412850	ПВ ГВ ДНВ ЭсВ ЦНП ФВ ТВ ЭВ
2.3	Природные зоны России: общее представление, основные природные зоны	5			Учебный диалог по теме, например, «Почему меняются природные зоны?». Коллективное формулирование вывода: причиной смены природных	Библиотека ЦОК https://m.edsoo.ru/7f412850	ПВ ГВ ДНВ ЭсВ ЦНП ФВ ТВ

				<p>зон является разная освещённость Солнцем поверхности Земли.</p> <p>Работа с текстом учебника: особенности разных природных зон. Работа в паре: анализ схем, иллюстраций по теме, например, «Какие организмы обитают в природных зонах», составление рассказа-рассуждения по теме, например, «Как животные приспособляются к условиям жизни». Учебный диалог по теме, например, «Экологические связи в природной зоне».</p> <p>Моделирование характерных цепей питания в изучаемой природной зоне. Рассказ учителя об освоении природных богатств в природных зонах и возникших вследствие этого экологических проблемах.</p>		ЭВ
--	--	--	--	---	--	----

					Работа в группах: создание описания одной из природных зон по самостоятельно составленному плану (с использованием дополнительной информации, в том числе из информационно-телекоммуникационной сети «Интернет»)		
2.4	Природные и культурные объекты Всемирного наследия. Экологические проблемы	5			<p>Рассказ учителя, работа с иллюстративным материалом: природные объекты списка Всемирного наследия в России и за рубежом (например, в России – озеро Байкал, остров Врангеля, вулканы Камчатки, Ленские столбы; в мире – остров Пасхи (Чили); дорога гигантов (Северная Ирландия); бухта Халонг (Вьетнам); национальный парк Тонгариро (Новая Зеландия).</p> <p>Обсуждение результатов проектной деятельности по теме, например,</p>	<p>Библиотека ЦОК https://m.edsoo.ru/7f412850</p>	<p>ПВ ГВ ДНВ ЭсВ ЦНП ФВ ТВ ЭВ</p>

					«Объекты Всемирного наследия в России и в мире». Рассказ учителя о Международной Красной книге. Работа в группах по теме, например, «Составление памятки «Правила поведения в природе»		
Итого по разделу			24				
Раздел 3. Правила безопасной жизнедеятельности							
3.1	Здоровый образ жизни: профилактика вредных привычек	1			Учебный диалог по теме, например, «Послушаем друг друга: как я выполняю правила безопасной жизни». Анализ ситуаций по теме, например, «Что может произойти, если...». Обсуждение результатов работы групп	Библиотека ЦОК https://m.edsoo.ru/7f412850	ПВ ГВ ДНВ ЭсВ ЦНП ФВ ТВ ЭВ
3.2	Безопасность в городе. Безопасность в сети Интернет	4			Работа в группах: составление текста по теме, например, «Какие опасности можно встретить на улице, в зонах отдыха, в общественных местах». Ролевая игра по теме, например, «Знаем ли мы правила езды на велосипеде» (роли:	Библиотека ЦОК https://m.edsoo.ru/7f412850	ПВ ГВ ДНВ ЭсВ ЦНП ФВ ТВ ЭВ

					велосипедисты, сотрудники ГИБДД, маленькие дети). Рассказ учителя по теме, например, «Чем может быть опасна информационно-телекоммуникационная сеть «Интернет». Как правильно искать информацию в информационно-телекоммуникационной сети «Интернет»		
Итого по разделу		5					
Резервное время	6	4					
ОБЩЕЕ КОЛИЧЕСТВО ЧАСОВ ПО ПРОГРАММЕ	68	4	0				

ПОУРОЧНОЕ ПЛАНИРОВАНИЕ

1 КЛАСС

№ п/ п	Тема урока	Количество часов			Электронные цифровые образовательные ресурсы
		Всего	Контрольные работы	Практические работы	
1	Мы – школьники. Адрес школы. Знакомство со школьными помещениями	1			Урок «Когда учиться интересно? Мой класс и моя школа» (РЭШ) https://resh.edu.ru/subject/lesson/5958/start/104569/
2	Наша страна – Россия, Российская Федерация. Что такое Родина?	1		1	Урок "Наша страна - Россия" (Учителя.com) https://uchitelya.com/okruzhayuschiy-mir/179412-konspekt-uroka-po-okruzhayuschemu-miru-nasha-strana-rossiya-1-klass.html
3	Наша Родина: от края и до края. Символы России	1			Урок «Страна, в которой мы живем» (Инфоурок) https://iu.ru/video-lessons/983ad6a6-401d-42a5-9b12-057623d1e631
4	Народы России. Народов дружная семья	1			Урок «Что такое Родина и что мы знаем о народах России?» (РЭШ) https://resh.edu.ru/subject/lesson/5091/start/118888/
5	Столица России – Москва. Достопримечательности Москвы	1			Урок «Что мы знаем о Москве? Моя малая Родина»(РЭШ) https://resh.edu.ru/subject/lesson/5164/start/273959/
6	Отражение в предметах декоративного	1			Урок "Родной край" (Инфоурок) https://infourok.ru/konspekt-uroka-po-okruzhayuschemu-miru-rodnoy-kray-klass-3438104.html

	искусства природных условий жизни и традиций народов РФ				
7	Путешествие по родному краю	1		1	Урок «Первоначальные сведения о родном крае. Название своего села, региона. Твоя малая Родина» (Мультурок) https://multiurok.ru/files/pervonachalnye-svedeniia-o-rodnom-krae-nazvanie-sv.html
8	Что такое окружающий мир? Что природа даёт человеку?	1			Урок «Почему мы всё чаще слышим слово "экология"?» (РЭШ) https://resh.edu.ru/subject/lesson/3675/start/97796/
9	Объекты живой природы. Сравнение объектов неживой и живой природы: выделение различий	1			Урок "Живая и неживая природа. Явления природы. Что такое погода" (РЭШ) https://resh.edu.ru/subject/lesson/5531/main/155081/
10	Дикорастущие и культурные растения вокруг нас. Сходство и различия дикорастущих и культурных растений	1			Видеоурок "Дикорастущие и культурные растения" https://www.youtube.com/watch?v=YdGKNhBLjYA
11	Явления и объекты неживой природы	1			Урок «Живая и неживая природа» (Инфоурок) https://iu.ru/video-lessons/0a12552a-3fc6-4aa0-8713-fa3369dc6234

12	Природа и человек. Природные материалы и изделия из них. Наше творчество	1			Урок "Природа и предметы, созданные человеком. Природные материалы. Бережное отношение к предметам, вещам, уход за ними" (Инфоурок) https://infourok.ru/priroda-i-predmety-sozdannye-chelovekom-prirodnye-materialy-berezhnoe-otnoshenie-k-predmetam-vesham-uhod-za-nimi-6387508.html Урок "Природа и творчество.природные материалы. Листья и фантазии (РЭШ) https://resh.edu.ru/subject/lesson/5365/conspect/167914/
13	Что мы знаем о растениях? Что общего у разных растений?	1			Урок "Растения" (Инфоурок) https://infourok.ru/prezentaciya-po-okruzhayushemu-miru-rasteniya-1-klass-5110163.html Видеоурок "Разнообразие растений" https://www.youtube.com/watch?v=tpHgpEHwc5U
14	Части растения. Название, краткая характеристика значения для жизни растения	1	1		Урок «Растения. Части растения» (Инфоурок) https://iu.ru/video-lessons/8109edd1-6631-4a13-8374-052a83838684 Урок "Части растений" https://uchitelya.com/okruzhayuschiy-mir/25516-prezentaciya-chasti-rasteny-1-klass.html
15	Комнатные растения. Растения в твоём доме: краткое описание	1		1	Урок "Как ухаживать за комнатными растениями" (Мультиурок) https://multiurok.ru/files/konspekt-uroka-tema-kak-ukhazhivat-za-komnatnymi-r.html
16	Как мы ухаживаем за растениями (практическая работа)	1		1	Урок "Как ухаживать за комнатными растениями" (Мультиурок) https://multiurok.ru/files/konspekt-uroka-tema-kak-ukhazhivat-za-komnatnymi-r.html
17	Разнообразие растений: узнавание,	1		1	Урок "Комнатные растения, правила содержания и ухода" (Инфоурок) https://infourok.ru/prezentaciya-po-okruzhayushemu-miru-na-temu-komnatnye-rasteniya-pravila-soderzhaniya-i-uhoda-1-klass-6253680.html

	название, краткое описание				
18	Особенности лиственных растений: узнавание, краткое описание. Лиственные растения нашего края	1		1	Урок "Лиственные и хвойные растения" (Инфоурок) https://infourok.ru/urok-po-okruzhayuschemu-miru-dlya-klassa-listvennie-i-hvoynie-rasteniya-1975006.html
19	Особенности хвойных растений: узнавание, краткое описание. Хвойные растения нашего края	1		1	Урок "Такие разные листья" (РЭШ) https://resh.edu.ru/subject/lesson/4043/train/117461/ Видеоурок "Лиственные и хвойные растения" https://yandex.ru/video/preview/15731241113721336936
20	Мир животных: насекомые (узнавание, название). Главная особенность этой группы животных	1		1	Презентация "Кто такие насекомые?" (Современный учительский портал) https://easyen.ru/load/okruzhajushhij_mir/1_klass/urok_12_kto_takie_nasekomye/236-1-0-50669
21	Насекомые: сравнение, краткое описание внешнего вида	1		1	Урок "Насекомые" (Инфоурок) https://infourok.ru/konspekt-uroka-po-okruzhayuschemu-miru-na-temu-nasekomie-klass-1314885.html

22	Какие звери живут в морях и океанах? Морские звери: узнавание, название, краткое описание	1			Урок "Обитатели морей и океанов" https://pptcloud.ru/okruzhayushchij-mir/obitateli-morey-i-okeanov-299500
23	Мир животных: рыбы пресных и солёных водоёмов (сравнение, краткое описание)	1			Урок "Кто такие рыбы?" (Инфоурок) https://infourok.ru/konspekt-uroka-po-okruzhayuschemu-miru-na-temu-kto-takie-ribi-klass-2502009.html
24	Мир животных: птицы (узнавание, название). Главная особенность этой группы животных	1		1	Урок "Кто такие птицы?" (Инфоурок) https://infourok.ru/konspekt-uroka-po-okruzhayushemu-miru-na-temu-kto-takie-pticy-1-klass-4378631.html
25	Где обитают птицы, чем они питаются. Птицы: сравнение места обитания, способа питания	1			Урок "Птицы, их разнообразие" (Учителя.com) https://uchitelya.com/okruzhayushchij-mir/36014-konspekt-uroka-pticy-ih-raznoobrazie-1-klass.html
26	Мир животных: звери (узнавание, название, сравнение, краткое описание)	1		1	Урок «Такие разные животные?» (РЭШ) https://resh.edu.ru/subject/lesson/3940/start/154258/ Видеоурок "Такие разные животные" https://www.youtube.com/watch?v=k1txDuCp6d0
27	Мир животных: чем похожи все звери:	1			Урок "Кто такие звери?" (Открытый урок.1 сентября) https://urok.1sept.ru/articles/652778

	главная особенность этой группы животных. Забота зверей о своих детёнышах				
28	Знакомься: электронные ресурсы школы	1		1	
29	Ты – пешеход!	1		1	Урок «Правила перехода улицы» (Инфоурок) https://iu.ru/video-lessons/b25adbd9-6fd4-4bcc-927f-3e031db6ec55
30	Знаки дорожного движения	1		1	Урок «Правила дорожного движения» (Инфоурок) https://iu.ru/video-lessons/64c28354-02d3-4f6c-8992-62c2a7a4a64c
31	Родной край – малая Родина. Первоначальные сведения о родном крае: название. Моя малая родина	1			Урок «Первоначальные сведения о родном крае. Название своего села, региона. Твоя малая Родина» (Мультиурок) https://multiurok.ru/files/pervonachalnye-svedeniia-o-rodnom-krae-nazvanie-sv.html
32	Культурные объекты родного края	1			Урок "Родной край" (Инфоурок) https://infourok.ru/konspekt-uroka-po-okruzhayuschemu-miru-rodnoy-kray-klass-3438104.html
33	Домашние и дикие животные. Различия в условиях жизни	1			Урок "Дикие и домашние животные" (Инфоурок) https://infourok.ru/konspekt-uroka-s-prezentaciey-dikie-i-domashnie-zhivotnie-okruzhayuschiy-mir-klass-822260.html
34	Резервный урок. Повторение изученного по	1			Презентация "Правила поведения в обществе" https://edupres.ru/prezentatsii-po-okruzhayuschemu-miru/1-klass/file/51466-pravila-povedeniya-v-sotsiume Видеоурок "Школа хороших манер" https://www.youtube.com/watch?v=AyKt47DzVTA

	разделу "Человек и общество"				
35	Семья – коллектив. Права и обязанности членов семьи	1			Урок «Как мы отдыхаем спорт, искусство, путешествие» (Инфоурок) https://iu.ru/video-lessons/dc50ae64-c4ef-4d89-9a13-67b4a9fc178c Урок «Занятия родителей» (Инфоурок) https://iu.ru/video-lessons/861f77e7-33e8-4476-9d93-95c925d00b9c
36	Значение природы в жизни людей	1			Урок «Природа вокруг тебя» (Инфоурок) https://iu.ru/video-lessons/2e182dda-b204-48d4-a2a5-8fd39b6a8133
37	Бытовые электрические и газовые приборы: правила безопасного использования. Поведение в экстремальных ситуациях. Номера телефонов экстренных служб	1			Урок «Правила безопасного поведения. Пожарная безопасность» (Инфоурок) https://iu.ru/video-lessons/c99a9aed-9121-4789-8a1a-ed0347ae8466
38	Наблюдение за погодой. Анализ результатов наблюдений	1			Урок "Изучаем погоду родного края" (Инфоурок) https://infourok.ru/izuchaem-pogodu-rodnogo-kraya-6385176.html
39	Что такое термометр. Измерение температуры воздуха и воды как способы	1		1	Урок "Погода. Что такое термометр?" (Инфоурок) https://infourok.ru/konspekt-uroka-po-okruzhayuschemu-miru-na-temu-pogoda-chto-takoe-termometr-1641453.html

	определения состояния погоды				
40	Практические занятия: измерение температуры воздуха и воды в разных условиях (в комнате, на улице)	1		1	Практическая работа (Инфоурок) https://infourok.ru/urok-po-okruzhayuschemu-miru-na-temu-instrumenti-i-pribori-prakticheskaya-rabota-opredelenie-temperaturi-2414276.html
41	Резервный урок. Откуда в снежках грязь?	1			
42	Как живут растения?	1			Урок «Что общего у разных растений? Какие растения растут дома и на клумбе?» (РЭШ) https://resh.edu.ru/subject/lesson/3610/conspect/154045/
43	Многообразие мира животных. Какие животные живут в нашем регионе?	1			Урок «Царство Животные» (Инфоурок) https://iu.ru/video-lessons/bb301165-36be-4f7e-9dfd-af44a99792d4
44	Времена года: наблюдения за особенностью погоды, жизнью растительного и животного мира осенью	1			Урок "Природа и ее сезонные изменения" (1 сентября) https://urok.1sept.ru/articles/658490 Видеоурок "Сезонные изменения в жизни организмов" https://www.youtube.com/watch?v=XL9guLjLn8w Презентация (Инфоурок) "Сезонные изменения в природе" https://infourok.ru/prezentaciya-po-okruzhayuschemu-miru-na-temu-sezonnnye-izmeneniya-v-prirode-1-klass-6414277.html
45	Резервный урок. Откуда берётся и куда девается мусор?	1			

46	Классный коллектив. Мои друзья – одноклассники. Правила совместной деятельности	1			Урок "Одноклассники, взаимоотношения между ними; ценность дружбы, взаимной помощи" (Инфоурок) https://infourok.ru/konspekt-uroka-po-okruzhayushemu-miru-na-temu-odnoklassniki-vzaimootnosheniya-mezhdu-nimi-cennost-druzhby-vzaimnoj-pomoshi-1-kla-6198121.html
47	Учебный класс. Рабочее место школьника. Режим учебного труда, отдыха	1			Урок «Ты ученик» (Инфоурок) https://iu.ru/video-lessons/818f4005-e65b-4c76- Урок «Режим дня школьника» (Инфоурок) https://iu.ru/video-lessons/c960ef9f-5eb5-4199-8aab-74cda879504a
48	Времена года: наблюдения за особенностью погоды, жизнью растительного и животного мира зимой	1			Урок "Природа и ее сезонные изменения" (1 сентября) https://urok.1sept.ru/articles/658490 Видеоурок "Сезонные изменения в жизни организмов" https://www.youtube.com/watch?v=XL9guLjLn8w Презентация (Инфоурок) "Сезонные изменения в природе" https://infourok.ru/prezentaciya-po-okruzhayushemu-miru-na-temu-sezonnnye-izmeneniya-v-prirode-1-klass-6414277.html
49	Мир животных. Где живут белые медведи?	1			
50	Мир животных. Где живут слоны?	1			
51	Мир животных. Перелётные и зимующие птицы. Где зимуют птицы?	1			Урок "Кто такие птицы?" (Инфоурок) https://infourok.ru/konspekt-uroka-po-okruzhayushemu-miru-na-temu- Урок "Птицы, их разнообразие" (Учителя.com) https://uchitelya.com/okruzhayushiy-mir/36014-konspekt-uroka-pticy-ih-raznoobrazie-1-klass.html https://infourok.ru/konspekt-uroka-po-okruzhayushemu-miru-na-temu-

52	Декоративное творчество народов, которое воплотилось в одежде, предметах быта, игрушках	1			Урок "Ценность и красота рукотворного мира" (Инфоурок) https://infourok.ru/konspekt-uroka-po-okruzhayushchemu-miru-rodnoy-kray-klass-3438104.html
53	Труд людей родного края	1			Презентация "Особенности труда людей родного края, их профессии. Мы в городе, селе" https://pptcloud.ru/okruzhayushchij-mir/konspekt-uroka-po-okruzhayushchemu-miru-dlya-1-klassa-osobennosti-truda
54	Семейные поколения. Моя семья в прошлом и настоящем	1			Урок "Моя семья в прошлом и настоящем" https://infourok.ru/metodicheskaya-razrabotka-vneklassnogo-meropriyatiya-na-temu-moya-semya-v-proshlom-nastoyaschem-i-buduschem-3191125.html
55	Резервный урок. Повторение изученного по разделу "Человек и природа"	1			
56	Мир животных. Почему мы любим кошек и собак?	1			Урок «Почему мы любим кошек и собак? Мои домашние питомцы» (РЭШ) https://resh.edu.ru/subject/lesson/3664/start/154781/
57	Прогулки на природе. Правила поведения в природе	1			Урок «Почему мы не будем рвать цветы, ловить бабочек и будем соблюдать тишину в лесу?» (РЭШ) https://resh.edu.ru/subject/lesson/5539/start/122515/
58	Зачем нужна вежливость?	1			

59	Режим дня первоклассника. Правильное сочетание труда и отдыха в режиме первоклассника	1			Урок «Как мы будем заботиться о здоровье?» (РЭШ) https://resh.edu.ru/subject/lesson/4002/start/119243/
60	Правила здорового питания. Состав пищи, обеспечивающий рост и развитие ребенка 6-7 лет. Правила поведения за столом	1			Урок "Здоровая пища" (Открытый урок. 1 сентября) https://urok.1sept.ru/articles/606935
61	Предметы личной гигиены. Закаливание организма солнцем, воздухом, водой. Условия и правила закаливания	1			Урок «Здоровый образ жизни. Гигиена» (Инфоурок) https://iu.ru/video-lessons/c18093fe-4889-44a3-8fd2-789b4a2ff520
62	Времена года: наблюдения за особенностью погоды, жизнью растительного и животного мира весной	1			Урок "Природа и ее сезонные изменения" (1 сентября) https://urok.1sept.ru/articles/658490 Видеоурок "Сезонные изменения в жизни организмов" https://www.youtube.com/watch?v=XL9guLjLn8w Презентация (Инфоурок) "Сезонные изменения в природе" https://infourok.ru/prezentaciya-po-okruzhayushemu-miru-na-temu-sezonnye-izmeneniya-v-prirode-1-klass-6414277.html
63	Итоговый тест	1	1		

64	Труд и быт людей в разные времена года	1			
65	Кто заботится о домашних животных Профессии людей, которые заботятся о животных. Мои домашние питомцы	1			
66	Резервный урок. Повторение изученного в 1 классе	1			
ОБЩЕЕ КОЛИЧЕСТВО ЧАСОВ ПО ПРОГРАММЕ		66	1	17	

2 КЛАСС

№ п/п	Тема урока	Количество часов			Электронные цифровые образовательные ресурсы
		Всего	Контрольные работы		
1	Наша Родина – Россия, Российская Федерация	1			Урок "Россия - наша Родина" (Инфоурок) https://infourok.ru/urok-okruzhayuschego-mira-na-temu-rossiya-nasha-rodina-klass-1136116.html Презентация "Родная страна" (Современный учительский портал) https://easyen.ru/load/okruzhajushhij_mir/2_klass/urok_1_rodnaja_strana/237-1-0-64270
2	Народы России. Родная страна	1			Презентация "Жизнь народов севера" (Учителя.ком) https://uchitelya.com/okruzhayuschiy-mir/46355-prezentaciya-zhizn-narodov-severa-2-klass.html
3	Родной край, его природные достопримечательности. Город и село	1			Презентация " От Волги до Камы. Традиции народов Поволжья" (Инфоурок) https://infourok.ru/prezentaciya-ot-volgi-do-kamitradicii-narodov-povolzhya-2480428.html Презентация "Мы представитель народов Поволжья" (Учителя.ком) https://uchitelya.com/nachalnaya-shkola/150454-prezentaciya-my-predstavitel-narodov-povolzhya.html
4	Резервный урок. Тематическая проверочная работа по разделу "Где мы живём?"	1	1		
5	Связи в природе: зависимость	1			Урок "Живая и неживая природа. явления природы. Что такое погода" (РЭШ)

	изменений в живой природе от изменений в неживой природе. Неживая и живая природа. Явления природы				https://resh.edu.ru/subject/lesson/5531/conspect/155076/ Презентация "Связь живой и неживой природы" (Инфоурок) https://infourok.ru/prezentaciya-po-okruzhayushemu-miru-na-temu-svyaz-zhivoj-i-nezhivoj-prirody-4139008.html
6	Зависимость жизни растений от состояния неживой природы. Жизнь растений осенью и зимой. Невидимые нити природы	1			Урок "В гости к осени" (РЭШ) https://resh.edu.ru/subject/lesson/4278/conspect/223552/ Презентация "Годовой ход изменения растений" (Инфоурок) https://infourok.ru/prezentaciya-godovoj-hod-izmenenij-v-zhizni-rastenij-6445875.html
7	Значимые события истории родного края. Исторические памятники, старинные постройки. Природа и предметы, созданные человеком	1			
8	Годовой ход изменений в жизни животных.	1			Урок "Изменение жизни диких животных осенью" (Инфоурок) https://infourok.ru/urok-prirodovedeniya-na-temu-izmenenie-zhizni-dikih-zhivotnih-osenyu-klass-658338.html Диафильм "Сезонные

	Жизнь животных осенью и зимой. Явления природы				изменения в жизни животных" https://www.youtube.com/watch?v=Zkr3tkbzxPo Презентация "Сезонность в жизни животных" http://www.myshared.ru/slide/846559/
9	Звёздное небо: звёзды и созвездия. Солнечная система: планеты (название, расположение от Солнца, краткая характеристика)	1			Урок "Твое первое знакомство со звездами. Солнечная система" (Инфоурок) https://infourok.ru/konspekt-uroka-po-okruzhayushemu-miru-na-temu-tvoyo-pervoe-znakomstvo-so-zvyozdami-i-solnechnaya-sistema-2-klass-5017407.html Презентация "Звездное небо" (Современный учительский портал) https://easyen.ru/load/okruzhajushhij_mir/2_klass/prezentacija_k_uruoku_10_po_teme_zvjozdnoe_nebo/237-1-0-64323
10	Заповедники России (Остров Врангеля, Большой Арктический заповедник). Охрана природы	1			
11	Заповедники России	1			
12	Заповедники России. Охрана природы	1			
13	Народы Поволжья и других территорий РФ: традиции, обычаи,	1			Презентация " От Волги до Камы. Традиции народов Поволжья" (Инфоурок) https://infourok.ru/prezentaciya-ot-volgi-do-kamitradicii-narodov-povolzhya-2480428.html Презентация "Мы представитель народов Поволжья" (Учителя.com)

	<p>праздники. Родной край, город (село)</p>				<p>https://uchitelya.com/nachalnaya-shkola/150454-prezentaciya-my-predstavitel-narodov-povolzhya.html</p>
14	<p>Зачем человек трудится? Ценность труда и трудолюбия. Профессии. Все профессии важны</p>	1			<p>Урок "Зачем люди трудятся" (Инфоурок) https://infourok.ru/konspekt-uroka-po-okruzhayuschemu-miru-zachem-lyudi-trudyatsya-klass-2460208.html</p>
15	<p>Мир животных: птицы. Особенности внешнего вида, передвижения, питания: узнавание, называние, описание</p>	1			<p>Урок "Птицы" (Инфоурок) https://infourok.ru/konspekt-uroka-pticy-2-klass-5127990.html Презентация "Класс животных - птицы" (Современный учительский портал) https://easyen.ru/load/okruzhajushhij_mir/2_klass/klass_zhivotnykh_pticy/237-1-0-3829</p>
16	<p>Как человек познаёт окружающую природу? Особенности разных методов познания окружающего мира</p>	1			<p>Презентация "Чему научился человек у природы" (Современный учительский портал) https://easyen.ru/load/okruzhajushhij_mir/2_klass/chemu_chelovek_nauchilsja_u_prirody/237-1-0-3848</p>
17	<p>Земля - живая планета</p>	1			<p>Урок "Земля как планета" (Современный учительский портал) https://easyen.ru/load/okruzhajushhij_mir/2_klass/zemlja_kak_plan</p>

	Солнечной системы				eta/237-1-0-22056 Презентация "Земля - планета солнечной системы" https://shareslide.ru/okruzhayushchiy-mir/prezentatsiya-po-okruzhayushchemu-miru-zemlya-planeta-2
18	Почему на Земле есть жизнь? Условия жизни на Земле. Водные богатства Земли	1			Урок "Особенность нашей планеты" (Инфоурок) https://infourok.ru/zhizn-osobennost-nashey-planeti-okruzhayuschiy-mir-klass-1337627.html Презентация "Условия жизни на планете Земля" (Учителя.com) https://uchitelya.com/okruzhayuschiy-mir/40314-prezentaciya-usloviya-zhizni-na-planete-zemlya-2-klass-pnsh.html
19	Деревья, кустарники, травы родного края (узнавание, название, краткое описание). Какие бывают растения	1			Урок "Растения (дерево, куст, трава) (Мультиурок) https://multiurok.ru/files/tema-uroka-rasteniia-derevo-kust-trava.html Презентация "Растения нашего края" http://www.myshared.ru/slide/1019844/
20	Деревья лиственные и хвойные. Сравнение лиственных и хвойных деревьев: общее и различия	1			Урок "Хвойные и лиственные растения" (Учителя.com) https://uchitelya.com/nachalnaya-shkola/188884-konspekt-uroka-hvoynye-i-listvennye-rasteniya-2-klass-umk-shkola-rossii.html
21	Многообразие животных родного края и разных территорий	1			Урок "Разнообразие природы родного края" (РЭШ) https://resh.edu.ru/subject/lesson/5560/conspect/289964/ Презентация "Животные родного края" (Инфоурок) https://infourok.ru/prezentaciya-po-okruzhayushchemu-miru-na-temu-zhivotnye-rodного-kрая-4040025.html

	России. Какие бывают животные				
22	Мир животных: насекомые. Особенности внешнего вида, передвижения, питания: узнавание, название, описание	1			Урок "Насекомые" (Инфоурок) https://infourok.ru/material.html?mid=40868 Презентация "Класс животных - насекомые" (Современный учительский портал) https://easyen.ru/load/okruzhajushhij_mir/2_klass/klass_zhivotnykh_nasekomye/237-1-0-3823
23	Мир животных: рыбы. Особенности внешнего вида, условия жизни, передвижения, питания: узнавание, название, описание	1			Урок "Рыбы: внешний вид, среда обитания" (Инфоурок) https://infourok.ru/konspekt-uroka-po-zhivomu-miru-na-temu-ribi-vneshniy-vid-sreda-obitaniya-klass-1709107.html Презентация "Кто такие рыбы?" (Учителя.com) https://uchitelya.com/okruzhayuschiy-mir/147123-prezentaciya-cto-takie-ryby-2-klass.html
24	Зависимость жизни растений от состояния неживой природы. Жизнь растений весной и летом. Невидимые нити. Впереди лето	1			Урок "Впереди лето" (РЭШ) https://resh.edu.ru/subject/lesson/5964/conspect/296044/ Урок "Весеннее пробуждение растений" (Открытый урок. 1 сентября) https://urok.1sept.ru/articles/644120 Презентация "Характеристика сезонных изменений в мире растений" http://www.myshared.ru/slide/1415148/

25	Растения дикорастущие и культурные: общее и различия	1			Урок "Дикорастущие и культурные растения" (Инфоурок) https://infourok.ru/konspekt-uroka-i-prezentaciya-po-okruzhayuschemu-miru-na-temu-dikorastuschie-i-kulturnie-rasteniya-klass-1515718.html Урок "Дикорастущие и культурные растения" (РЭШ) https://resh.edu.ru/subject/lesson/3708/conspect/223681/
26	Мир животных: земноводные и пресмыкающиеся. Особенности внешнего вида, условия жизни, передвижения, питания: узнавание, название, описание	1			Урок "Земноводные. особенности внешнего вида, питания, условия жизни" (Инфоурок) https://infourok.ru/urok-okruzhayuschego-mira-vo-klasse-po-programme-pnsh-tema-zemnovodnie-osobennosti-vneshnego-vida-pitaniya-usloviya-zhizni-3812358.html Презентация "Земноводные" (Педсовет) https://pedsovet.su/load/241-1-0-4142
27	Многообразие растений по месту обитания, внешнему виду. Сравнение растений разных климатических условий. Комнатные растения	1			Урок "Разнообразие растений" (Инфоурок) https://infourok.ru/urok-po-okruzhayuschemu-miru-raznoobrazie-rasteniy-3484802.html Презентация "Какие бывают растения" (Современный учительский портал) https://easyen.ru/load/okruzhajushhij_mir/2_klass/prezentacija_k_uru_14_kakie_byvajut_rasteniya/237-1-0-64427
28	Многообразие животных. Дикие	1			Урок "Разнообразие природы родного края" (РЭШ) https://resh.edu.ru/subject/lesson/5560/conspect/289964/

	и домашние животные				Презентация "Животные родного края" (Инфоурок) https://infourok.ru/prezentaciya-po-okruzhayushemu-miru-na-temu-zhivotnye-rodnogo-kрая-4040025.html
29	Мир животных: звери (млекопитающие). Особенности внешнего вида, передвижения, питания: узнавание, название, описание	1			Урок "Звери" (Открытый урок. 1 сентября) https://urok.1sept.ru/articles/608418 Урок "Звери или млекопитающие" (Инфоурок) https://infourok.ru/tehnologicheskaya-karta-uroka-po-teme-zveri-ili-mlekopitayushie-2-klass-4406178.html
30	Отдельные представители растений Красной книги России (включая представителей растительного мира региона): узнавание, название и описание	1			Урок "Красная книга. Редкие растения, звери и птицы нашего края" (Открытый урок. 1 сентября) https://urok.1sept.ru/articles/694992 Презентация "Красная книга. Растения" (Инфоурок) https://infourok.ru/prezentaciya-po-okruzhayushemu-miru-na-temu-krasnaya-kniga-rasteniya-2-klass-shkola-rossii-5782738.html
31	Отдельные представители животных Красной книги России (включая	1			Презентация "Животные из Красной книги России" (Копилка уроков) https://kopilkaurokov.ru/nachalniyeKlassi/presentacii/priezientatsiia-proiekta-zhivotnyie-iz-krasnoi-knighi-rossii

	представителей животного мира региона): узнавание, название и описание				
32	Красная книга России. Её значение в сохранении и охране редких растений и животных	1			Урок и презентация "Красная книга" (Инфоурок) https://infourok.ru/konspekt-i-prezentaciya-po-okruzhayushemu-miru-krasnaya-kniga-2-k1-4583881.html Урок "Красная книга" (РЭШ) https://resh.edu.ru/subject/lesson/5536/conspect/156856/ Видеурок "Красная книга России, её значение, отдельные представители" (Рутуб) https://rutube.ru/video/05b0601fb9fe9bc1be392253e1ced29d/
33	Какие задачи решают сотрудники заповедника. Правила поведения на территории заповедника	1			Урок "Заповедники родного края" (Инфоурок) https://infourok.ru/konspekt-uroka-po-okruzhayushemu-miru-zapovedniki-rodnogo-kрая-1171404.html Презентация "Заповедники на карте Правила поведения в заповедниках" https://theslide.ru/uncategorized/zapovedniki-na-kartepravila-povedeniya-v-zapovednikahvyhodzapovedniki
34	Заповедники: значение для охраны природы	1			Урок и презентация "Охрана природы. Заповедники" (Открытый урок. 1 сентября) https://urok.1sept.ru/articles/562490
35	Резервный урок. Тематическая проверочная работа по разделу	1	1		Проверочная работа "Человек и природа" https://videouroki.net/razrabotki/proverochnaya-rabota-po-okruzhayushchemu-miru-po-razdelu-chelovek-i-priroda.html

	"Человек и природа"				
36	Мир профессий жителей нашего региона	1			Урок "Профессии нашего края" (Продленка) https://www.prodlenka.org/scenarii-prazdnikov/drugie-prazdniki/12774-professii-nashego-kraja
37	Резервный урок. Из чего что сделано	1			
38	Наш регион, какой он? Культура родного края. Родной край, его культурные достопримечательности	1			
39	Здоровый образ жизни. Режим дня: чередование сна, учебных занятий, двигательной активности. Если хочешь быть здоров	1			Урок "Если хочешь быть здоров. Режим дня" (Открытый урок. 1 сентября) https://yandex.ru/search/?text=2+класс+Окружающий+мир+%09+Здоровый+образ+жизни.+Режим+дня%3A+чередование+сна%2C+учебных+занятий%2C+двигательной+активности&lr=101189 Презентация "Режим дня" https://compedu.ru/publication/urok-po-okruzhaiushchemu-miru-dlia-2-klassa-rezhim-dnia.html
40	Рациональное питание: количество приёмов пищи и рацион питания.	1			Урок и презентация "Разговор о правильном питании" (Открытый урок. 1 сентября) https://urok.1sept.ru/articles/579103

	Витамины и здоровье ребёнка				
41	Правила безопасности в школе: маршрут до школы, поведение на занятиях, переменах, при приеме пищи; на пришкольной территории	1			<p>Урок "В школе. Правила вежливости" (РЭШ) https://resh.edu.ru/subject/lesson/5963/conspect/157360/ Видеоурок "Правила поведения в школе" https://ok.ru/video/332743771489</p>
42	Правила безопасного поведения в быту. Безопасное пользование электроприборами, газовой плитой. Безопасность при разогреве пищи. Номера телефонов экстренной помощи. Домашние опасности	1			<p>Урок "Домашние опасности. Пожар" (РЭШ) https://resh.edu.ru/subject/lesson/3729/conspect/157228/ Урок "Домашние опасности" (Инфоурок) https://infourok.ru/konspekt-uroka-domashnie-opasnosti-klass-3478216.html Видеоурок "Безопасное поведение в быту" https://ok.ru/video/1820321057481</p>
43	Физическая культура, игры на воздухе как	1			<p>Урок "Укрепляем здоровье - закаливанием" (РЭШ) https://resh.edu.ru/subject/lesson/6010/conspect/190574/ Презентация "Если хочешь быть здоров" (Современный</p>

	условие сохранения и укрепления здоровья				учительский портал) https://easyen.ru/load/okruzhajushhij_mir/2_klass/prezentacija_k_uruoku_36_po_teme_esli_khochesh_byt_zdorov/237-1-0-65635
44	Безопасное поведение на прогулках: правила поведения на игровых площадках; езда на велосипедах (санках, самокатах) и качелях. На воде и в лесу. Опасные незнакомцы	1			Урок "Правила безопасного поведения на улице и на дороге" (Инфоурок) https://infourok.ru/pravila-povedeniya-na-doroge-2-klass-5585522.html Урок " Берегись автомобиля!" (РЭШ) https://resh.edu.ru/subject/lesson/3499/conspect/157197/ Урок "Правила поведения на игровых площадках" (Видеоуроки.нет) https://videouroki.net/video/03-pravila-povedeniya-na-igrovoj-ploshchadke.html?login=ok
45	Правила культурного поведения в общественных местах. Что такое этикет	1			Урок с презентацией "Мы - зрители и пассажиры" (Инфоурок) https://infourok.ru/konspekt-uroka-i-prezentaciya-na-temu-mi-zriteli-i-passazhiri-klass-2235329.html Урок "Ты и твои друзья. Мы зрители и пассажиры" (РЭШ) https://resh.edu.ru/subject/lesson/3773/start/157392/
46	Подробнее о лесных опасностях	1			
47	Семейные ценности и традиции. Труд,	1			Урок "Семейные заботы и традиции" (Инфоурок) https://infourok.ru/konspekt-uroka-semeynie-zaboti-i-tradicii-klass-3099671.html

	досуг, занятия членов семьи. Наша дружная семья				
48	Главные правила взаимоотношений членов общества: доброта, справедливость, честность, уважение к чужому мнению	1			Урок "Урок доброты" (Инфоурок) https://infourok.ru/prezentaciya-urok-dobroti-klass-1683919.html
49	Безопасное пользование Интернетом. Ты и твои друзья	1			Урок "Безопасное поведение в сети Интернет" https://nsportal.ru/nachalnaya-shkola/informatika/2014/01/14/konspekt-i-prezentatsiya-uroka-na-temu-bezopasnoe-povedenie Презентация "Безопасный интернет с фиксиками" https://pptcloud.ru/2klass/informatika/internet
50	Правила поведения при использовании компьютера: посадка, время отдыха, обязательность отдыха и другие	1			Презентация "Правила поведения в компьютерном классе" (Инфоурок) https://infourok.ru/prezentaciya-po-informatike-na-temu-pravila-povedeniya-v-kompyuternom-klasse-klass-909338.html
51	Правила безопасного поведения пассажира	1			Урок "Правила безопасного поведения пассажира наземного транспорта" (Инфоурок) https://infourok.ru/pravila-bezopasnogo-povedeniya-passazhira-nazemnogo-transporta-6541212.html Презентация "Мы пассажиры"

	наземного транспорта. Мы — пассажиры				https://znanio.ru/media/prezentatsiya_po_pdd_my_passazhiry_2klass-232115
52	Знаки безопасности на общественном транспорте	1			Урок "Правила пассажира в автобусе, троллейбусе и трамвае" https://multiurok.ru/files/konspekt-uroka-po-okruzhaiushchemu-miru-2-klass-18.html Презентация "Правила поведения в общественном транспорте" (Инфоурок) https://infourok.ru/prezentaciya-po-teme-pravila-povedeniya-v-obshchestvennom-transporte-1-2-klass-6320609.html
53	Правила безопасного поведения пассажира метро. Знаки безопасности в метро	1			Урок "Ты и твои друзья. Мы зрители и пассажиры" (РЭШ) https://resh.edu.ru/subject/lesson/3773/conspect/157391/ Презентация "Мы пассажиры" https://znanio.ru/media/prezentatsiya_po_pdd_my_passazhiry_2klass-232115 Буклет "Правила безопасного поведения в метро" (Урок.рф) https://урок.рф/library/pravila-bezopasnogo-povedeniya-v-metro-165612.html
54	Родословная. Родословное древо, история семьи. Предшествующие поколения	1			Урок-проект "Моя родословная" (инфоурок) https://infourok.ru/urok-proekt-moya-rodoslovnaya-s-prezentaciej-2-klass-4069923.html Урок "Родословная"(РЭШ) https://resh.edu.ru/subject/lesson/5564/train/157336/
55	Модели Земли - глобус, карта, план. Практическая работа	1			Практическая работа "Глобус - модель Земли" (Инфоурок) https://infourok.ru/okruzhayuschiy-mir-y-klass-urok-tema-globus-model-zemli-prakticheskaya-rabota-429999.html Практическая работа "Глобус - модель Земли" (Инфоурок) https://infourok.ru/okruzhayuschiy-mir-y-klass-urok-tema-globus-model-zemli-prakticheskaya-rabota-429999.html

56	Карта мира. Материки и океаны. Практическая работа	1			
57	Ориентирование на местности по местным природным признакам и с использованием компаса. Практическая работа	1			Практическая работа "Ориентирование на местности" (Инфоурок) https://infourok.ru/prakticheskaya-rabota-po-okruzhayushchemu-miru-na-temu-orientirovanie-na-mestnosti-klass-3571431.html
58	Резервный урок. Формы земной поверхности	1			
59	Животные и их потомство. Размножение животных. Стадии развития насекомого, земноводных	1			Урок "особенности размножения разных групп животных" (Инфоурок) https://infourok.ru/konspekt-uroka-okruzhayushhego-mira-osobennosti-razmnozeniya-raznyh-grupp-zhivotnyh-5013228.html Урок "Размножение и развитие животных" (Фоксфорд) https://foxford.ru/wiki/okruzhayushchiy-mir/razmnozhenie-i-razvitie-zhivotnyh Презентация "Особенности размножения разных групп животных" https://shareslide.ru/detskie-prezentatsii/prezentatsiya-po-okruzhayushchemu-miru-na-temu-7954
60	Кустарники нашего края: узнавание,	1			Презентация "Энциклопедия леса. Кустарники" (Современный учительский портал)

	название, краткое описание				https://easyen.ru/load/okruzhajushhij_mir/2_klass/interaktivnoe_posobie_ehnciklopedija_lesa_kustarniki/237-1-0-57693
61	Травы нашего края: многообразие. Внешний вид, условия жизни (название, краткое описание)	1			Презентация "Травы" (Инфоурок) https://infourok.ru/prezentaciya-po-okruzhayuschemu-miru-travi-klass-3045577.html
62	Годовой ход изменений в жизни животных. Жизнь животных весной и летом. Явления природы. В гости к весне. Впереди лето	1			Урок "Впереди лето" (РЭШ) https://resh.edu.ru/subject/lesson/5964/conspect/296044/ Урок "Весеннее пробуждение растений" (Открытый урок. 1 сентября) https://urok.1sept.ru/articles/644120 Презентация "Характеристика сезонных изменений в мире растений" http://www.myshared.ru/slide/1415148/
63	Москва – столица России. Герб Москвы	1			Урок "Москва -столица - России" (Педсовет) https://pedsovet.su/load/241-1-0-26146 Презентация "Москва - столица нашей Родины" (Инфоурок) https://infourok.ru/prezentaciya-po-okruzhayuschemu-miru-na-temu-moskva-stolica-nashey-rodini-klass-474666.html
64	Достопримечательности Москвы: Большой театр, МГУ, Московский цирк, Театр кукол имени С.В. Образцова.	1			Урок "Путешествие по Москве" (Педсовет) https://pedsovet.su/load/241-1-0-51817 Презентация "Достопримечательности Москвы" (Инфоурок) https://infourok.ru/prezentaciya-po-okruzhayuschemu-miru-na-temu-dostoprimechatelnosti-moskvy-2-klass-4409854.html

	Путешествие по Москве				
65	Строительство Московского Кремля. Московский Кремль и Красная площадь	1			Урок "Москва - столица России. Страницы истории. Достопримечательности" (Инфоурок) https://infourok.ru/prezentaciya-po-okruzhayushemu-miru-na-temu-moskva-stolica-rossii-stranicy-istorii-dostoprimechatelnosti-dlya-2-klassa-6232929.html Видеоурок "Как строилась Москва. Достопримечательности Москвы" https://www.youtube.com/watch?v=1WM_aKMY6cw
66	Санкт-Петербург – северная столица. Достопримечательности города	1			Урок и презентация "Санкт-Петербург" (Инфоурок) https://infourok.ru/konspekt-uroka-i-prezentaciya-po-okruzhayushemu-miru-na-temu-sankt-peterburg-2-klass-4915888.html
67	Резервный урок. Древние кремлёвские города: Нижний Новгород, Псков, Смоленск. Города России	1			
68	Итоговый тест	1	1		
	ОБЩЕЕ КОЛИЧЕСТВО ЧАСОВ ПО ПРОГРАММЕ	68	3	4	

3 КЛАСС

№ п/п	Тема урока	Количество часов			Электронные цифровые образовательные ресурсы
		Всего	Контрольные работы	Практические работы	
1	Безопасная информационная среда	1			
2	Методы изучения природы: наблюдения, сравнения, измерения, опыты и эксперименты. Материки и океаны, части света: картины природы	1			Библиотека ЦОК https://m.edsoo.ru/f840c162
3	Бактерии – мельчайшие одноклеточные живые существа	1			Библиотека ЦОК https://m.edsoo.ru/f840f9fc
4	Естественные природные сообщества: лес, луг, водоём	1			Библиотека ЦОК https://m.edsoo.ru/f840ff74
5	Искусственные природные сообщества, созданные человеком - пруд, поле, парк, огород	1			
6	Природные сообщества родного края – два-три примера на основе наблюдения	1			
7	Культура, традиции народов России. Уважение к культуре, традициям, истории разных народов и своего народа	1			Библиотека ЦОК https://m.edsoo.ru/f841330e
8	Что такое общество?	1			Библиотека ЦОК https://m.edsoo.ru/f84123aa
9	Наша Родина - Российская Федерация Государственная символика РФ. Уважение к государственным символам России	1			

10	Родной край – малая родина. Российская Федерация	1			
11	Условия, необходимые для жизни животных: воздух, вода, тепло, пища (среда обитания) – обобщение на основе результатов наблюдений и работы с информацией	1			
12	Труд жителей региона. Профессии, связанные с трудом в учреждениях образования и культуры	1			
13	Твёрдые вещества, жидкости, газы. Определение свойств твердых веществ, жидкостей и газов	1			Библиотека ЦОК https://m.edsoo.ru/f840c7ca
14	Разнообразие веществ в природе. Примеры веществ (соль, сахар, вода, природный газ): узнавание, называние, краткая характеристика	1			Библиотека ЦОК https://m.edsoo.ru/f840c392
15	Воздух как смесь газов. Значение воздуха для жизни флоры, фауны, человека. Охрана воздуха	1			Библиотека ЦОК https://m.edsoo.ru/f840d328
16	Вода как вещество. Определение свойств воды в ходе практической работы	1		1	Библиотека ЦОК https://m.edsoo.ru/f840cb62
17	Распространение воды в природе: водоёмы, реки. Круговорот воды в природе	1			Библиотека ЦОК https://m.edsoo.ru/f840ce78
18	Значение воды для жизни живых организмов и хозяйственной деятельности людей. Охрана воды	1			Библиотека ЦОК https://m.edsoo.ru/f840d03a

19	Почва, её состав. Значение для живой природы	1			Библиотека ЦОК https://m.edsoo.ru/f840da26
20	Разнообразие растений: зависимость внешнего вида от условий и места обитания	1			Библиотека ЦОК https://m.edsoo.ru/f840df26
21	Растения родного края: названия и краткая характеристика (на основе наблюдения)	1			Библиотека ЦОК https://m.edsoo.ru/f840e0de
22	Растение как живой организм	1			Библиотека ЦОК https://m.edsoo.ru/f840e282
23	Как растения размножаются?	1			Библиотека ЦОК https://m.edsoo.ru/f840e41c
24	Развитие растения от семени до семени (по результатам практических работ)	1		1	Библиотека ЦОК https://m.edsoo.ru/f840e6a6
25	Условия роста и развития растения (по результатам наблюдений). Бережное отношение человека к растениям	1			Библиотека ЦОК https://m.edsoo.ru/f840e85e
26	Жизнь животных в разные времена года. Разнообразие животных	1			Библиотека ЦОК https://m.edsoo.ru/f840ea16
27	Особенности питания животных. Цепи питания	1			Библиотека ЦОК https://m.edsoo.ru/f840ea16
28	Размножение и развитие рыб, птиц, зверей	1			Библиотека ЦОК https://m.edsoo.ru/f840ebe2
29	Роль животных в природе и жизни людей	1			Библиотека ЦОК https://m.edsoo.ru/f840ed90
30	Бережное отношение к животным – нравственная ценность людей. Охрана животного мира в России	1			Библиотека ЦОК https://m.edsoo.ru/f840ef2a

31	Животные родного края: узнавание, название, краткая характеристика	1			Библиотека ЦОК https://m.edsoo.ru/f840fde4
32	Резервный урок. Проверочная работа по теме "Многообразие растений и животных"	1	1		
33	Разнообразие грибов: узнавание, название, описание	1			Библиотека ЦОК https://m.edsoo.ru/f840f240
34	Общее представление о строении организма человека. Температура тела, частота пульса как показатели здоровья человека	1			Библиотека ЦОК https://m.edsoo.ru/f84104ba
35	Резервный урок. Органы чувств их роль в жизни человека	1			Библиотека ЦОК https://m.edsoo.ru/f8410f78
36	Опорно-двигательная система и её роль в жизни человека	1			Библиотека ЦОК https://m.edsoo.ru/f84116c6
37	Пищеварительная система и её роль в жизни человека	1			Библиотека ЦОК https://m.edsoo.ru/f8410dd4
38	Дыхательная система и её роль в жизни человека	1			Библиотека ЦОК https://m.edsoo.ru/f8410aa0
39	Кровеносная и нервная система и их роль в жизни человека	1			Библиотека ЦОК https://m.edsoo.ru/f8410654
40	Профилактика заболеваний. Роль закаливания для здоровья растущего организма	1			Библиотека ЦОК https://m.edsoo.ru/f8410c3a
41	Роль двигательной активности: утренней гимнастики, динамических пауз	1			Библиотека ЦОК https://m.edsoo.ru/f8410910

42	Резервный урок. Проверочная работа по теме "Человек - часть природы. Строение тела человека"	1	1		
43	Знаки безопасности во дворе жилого дома. Безопасность в доме	1			Библиотека ЦОК https://m.edsoo.ru/f8411f90
44	Безопасное поведение пассажира железнодорожного транспорта. Знаки безопасности	1			Библиотека ЦОК https://m.edsoo.ru/f8411dd8
45	Безопасное поведение пассажира авиа и водного транспорта	1			Библиотека ЦОК https://m.edsoo.ru/f8411c0c
46	Соблюдение правил перемещения внутри двора и пересечения дворовой проезжей части. Знаки безопасности во дворе жилого дома	1			Библиотека ЦОК https://m.edsoo.ru/f84118a6
47	Нужны ли обществу правила поведения? Правила поведения в социуме	1			Библиотека ЦОК https://m.edsoo.ru/f84112c0
48	Значение труда в жизни человека и общества. Трудолюбие как общественно значимая ценность в культуре народов России	1			Библиотека ЦОК https://m.edsoo.ru/f841254e
49	Горная порода как соединение разных минералов. Примеры минералов	1			Библиотека ЦОК https://m.edsoo.ru/f8412706
50	Полезные ископаемые – богатство земных недр	1			Библиотека ЦОК https://m.edsoo.ru/f8412896
51	Полезные ископаемые родного края: характеристика, использование в хозяйственной деятельности региона	1			

52	Растения, используемые людьми в хозяйственной деятельности	1			Библиотека ЦОК https://m.edsoo.ru/f8412a1c
53	Труд жителей региона. Профессии, связанные с трудом на производстве, в сельском хозяйстве	1			
54	Резервный урок. Семья: традиции, праздники. Государственный бюджет	1			
55	Семья – первый и главный коллектив в жизни человека Повседневные заботы семьи	1			
56	Совместный труд. Семейный бюджет, доходы и расходы семьи	1			Библиотека ЦОК https://m.edsoo.ru/f8412ef4
57	Города Золотого кольца России: Сергиев Посад, Переславль-Залесский	1			Библиотека ЦОК https://m.edsoo.ru/f8413c3c
58	Города Золотого кольца России: Ростов, Углич, Ярославль	1			Библиотека ЦОК https://m.edsoo.ru/f8413e30
59	Памятники природы и культуры стран Европы (по выбору)	1			Библиотека ЦОК https://m.edsoo.ru/f84140ba
60	Памятники природы и культуры Белоруссии (по выбору)	1			
61	Памятники природы и культуры Китая (по выбору)	1			
62	Памятники природы и культуры стран Азии (по выбору)	1			
63	Уникальные памятники культуры России: Красная площадь, Кремль	1			
64	Уникальные памятники культуры России: исторический центр Санкт-Петербурга	1			

65	Уникальные памятники культуры России: Кизи, памятники Великого Новгорода	1			
66	Достопримечательности родного края: памятники природы и культуры региона	1			Библиотека ЦОК https://m.edsoo.ru/f841380e
67	Резервный урок. Проверочная работа по теме "Наша Родина - Российская Федерация"	1	1		
68	Резервный урок. Проверочная работа по итогам обучения в 3 классе	1	1		
ОБЩЕЕ КОЛИЧЕСТВО ЧАСОВ ПО ПРОГРАММЕ		68	4	2	

4 КЛАСС

№ п/п	Тема урока	Количество часов			Электронные цифровые образовательные ресурсы
		Всего	Контрольные работы	Практические работы	
1	Как человек изучает окружающую природу?	1			
2	Солнце - звезда	1			Библиотека ЦОК https://m.edsoo.ru/f8414d1c
3	Планеты Солнечной системы. Луна – спутник Земли	1			Библиотека ЦОК https://m.edsoo.ru/f8414eca
4	Смена дня и ночи на Земле как результат вращения планеты вокруг своей оси (практические работы с моделями и схемами)	1		1	
5	Обращение Земли вокруг Солнца как причина смены сезонов (практические работы с моделями и схемами). Общая характеристика времён года	1		1	
6	Историческое время. Что такое «лента времени»?	1			Библиотека ЦОК https://m.edsoo.ru/f8418dc2
7	Экологические проблемы взаимодействия человека и природы	1			Библиотека ЦОК https://m.edsoo.ru/f8415118
8	Всемирное культурное наследие России	1			Библиотека ЦОК https://m.edsoo.ru/f8415b9a
9	Природные и культурные объекты Всемирного наследия в России	1			Библиотека ЦОК https://m.edsoo.ru/f841580c

10	Природные и культурные объекты Всемирного наследия за рубежом	1			
11	Знакомство с Международной Красной книгой	1			Библиотека ЦОК https://m.edsoo.ru/f8415636
12	Всемирное культурное наследие	1			
13	Охрана историко-культурного наследия	1			Библиотека ЦОК https://m.edsoo.ru/f8418dc2
14	О вредных для здоровья привычках	1			Библиотека ЦОК https://m.edsoo.ru/f8415da2
15	Правила цифровой грамотности при использовании Интернет	1			Библиотека ЦОК https://m.edsoo.ru/f8415f50
16	Планирование маршрутов с учётом транспортной инфраструктуры населённого пункта	1			Библиотека ЦОК https://m.edsoo.ru/f8416306
17	Правила поведения в общественных местах: зонах отдыха, учреждениях культуры и торговых центрах	1			Библиотека ЦОК https://m.edsoo.ru/f84164be
18	Безопасное поведение при езде на велосипеде и самокате. Дорожные знаки	1			Библиотека ЦОК https://m.edsoo.ru/f8416180
19	Равнины России: Восточно-Европейская, Западно-Сибирская (название, общая характеристика, нахождение на карте)	1			Библиотека ЦОК https://m.edsoo.ru/f8416996
20	Горные системы России: Урал, Кавказ, Алтай (краткая характеристика, главные вершины, место нахождения на карте)	1			Библиотека ЦОК https://m.edsoo.ru/f8416b58
21	Водоёмы Земли, их разнообразие. Естественные водоёмы: океан, море,	1			Библиотека ЦОК https://m.edsoo.ru/f8416cfc

	озеро, болото. Примеры водоёмов в России				
22	Река как водный поток	1			Библиотека ЦОК https://m.edsoo.ru/f8416fae
23	Крупнейшие реки России: название, нахождение на карте	1			
24	Характеристика природных зон России: арктическая пустыня. Связи в природной зоне	1			Библиотека ЦОК https://m.edsoo.ru/f8417b34
25	Характеристика природных зон России: тундра. Связи в природной зоне	1			Библиотека ЦОК https://m.edsoo.ru/f8417d1e
26	Характеристика природных зон России: тайга. Связи в природной зоне	1			Библиотека ЦОК https://m.edsoo.ru/f8417f08
27	Характеристика природных зон России: смешанный лес. Связи в природной зоне	1			Библиотека ЦОК https://m.edsoo.ru/f84181ce
28	Характеристика природных зон России: степь и полупустыня. Связи в природной зоне	1			Библиотека ЦОК https://m.edsoo.ru/f84185ac
29	Формы земной поверхности (на примере родного края)	1			Библиотека ЦОК https://m.edsoo.ru/f8417526
30	Водоёмы и реки родного края	1			
31	Использование рек и водоёмов человеком (хозяйственная деятельность, отдых). Охрана рек и водоёмов	1			
32	Защита и охрана природных богатств (воздуха, воды, полезных ископаемых, флоры и фауны)	1			

33	Искусственные водоёмы: водохранилища, пруды (общая характеристика)	1			
34	Резервный урок. Проверочная работа по теме "Формы земной поверхности и водоёмы"	1	1		
35	Резервный урок. Проверочная работа по теме "Природные зоны"	1	1		
36	Человек - творец культурных ценностей	1			
37	Труд и быт людей в разные исторические времена	1			Библиотека ЦОК https://m.edsoo.ru/f8419c54
38	Резервный урок. Новое время	1			
39	Резервный урок. Новейшее время: история продолжается сегодня	1			
40	Государство Русь. Страницы общественной и культурной жизни	1			Библиотека ЦОК https://m.edsoo.ru/f8419894
41	Города России. Древние города России. Страницы истории	1			
42	Государство Русь. Человек - защитник своего Отечества	1			
43	Московское государство. Страницы общественной и культурной жизни в Московском государстве	1			
44	Образование и культура в Московском государстве	1			
45	Страницы истории Российской империи. Пётр I	1			Библиотека ЦОК https://m.edsoo.ru/f841b284
46	Страницы Российской империи. Преобразования в культуре, науке, быту	1			

47	Образование в Российской империи	1			Библиотека ЦОК https://m.edsoo.ru/f841b4aa
48	Развитие культуры в Российской империи Российская империя: развитие культуры XVIII века (архитектура, живопись, театр)	1			
49	«Золотой век» русской культуры. Великие поэты и писатели, композиторы и художники XIX века	1			
50	Первая Отечественная война: 1812 год. Защита Родины от французских завоевателей	1			
51	Страницы истории России XX века	1			Библиотека ЦОК https://m.edsoo.ru/f841c56c
52	Великая Отечественная война 1941-1945 гг: как все начиналось...	1			
53	Великая Отечественная война 1941-1945 гг: главные сражения	1			Библиотека ЦОК https://m.edsoo.ru/f841c800
54	Всё для фронта – всё для победы	1			Библиотека ЦОК https://m.edsoo.ru/f841c9f4
55	Взятие Берлина. Парад Победы	1			
56	Мы живём в Российской Федерации	1			Библиотека ЦОК https://m.edsoo.ru/f841dac0
57	Государственное устройство РФ (общее представление). Конституция РФ. Президент РФ. Политико-административная карта России	1			Библиотека ЦОК https://m.edsoo.ru/f841d188
58	Родной край. Знаменитые люди родного края	1			

59	Взаимоотношения людей в обществе: доброта и гуманизм, справедливость и уважение	1			Библиотека ЦОК https://m.edsoo.ru/f841d8ea
60	Права и обязанности гражданина Российской Федерации. Права ребёнка	1			Библиотека ЦОК https://m.edsoo.ru/f841d336
61	Государственные праздники России	1			Библиотека ЦОК https://m.edsoo.ru/f841dc50
62	Праздник в жизни общества и человека	1			
63	Праздники и памятные даты своего региона	1			
64	Малая Родина гражданина России. Достопримечательности родного края	1			
65	Наша малая Родина: главный город	1			
66	Города России. Города-герои. Страницы истории	1			
67	Резервный урок. Проверочная работа по теме "История Отечества"	1	1		
68	Резервный урок. Проверочная работа по итогам обучения в 4 классе	1	1		
ОБЩЕЕ КОЛИЧЕСТВО ЧАСОВ ПО ПРОГРАММЕ		68	4	2	

УЧЕБНО-МЕТОДИЧЕСКОЕ ОБЕСПЕЧЕНИЕ ОБРАЗОВАТЕЛЬНОГО ПРОЦЕССА ОБЯЗАТЕЛЬНЫЕ УЧЕБНЫЕ МАТЕРИАЛЫ ДЛЯ УЧЕНИКА

- Окружающий мир: 1-й класс: учебник: в 2 частях, 1 класс/ Плешаков А.А., Акционерное общество «Издательство «Просвещение»
- Окружающий мир: 2-й класс: учебник: в 2 частях, 2 класс/ Плешаков А.А., Акционерное общество «Издательство «Просвещение»
- Окружающий мир: 3-й класс: учебник: в 2 частях, 3 класс/ Плешаков А.А., Акционерное общество «Издательство «Просвещение»
- Окружающий мир: 4-й класс: учебник: в 2 частях, 4 класс/ Плешаков А.А., Крючкова Е.А., Акционерное общество «Издательство «Просвещение»

МЕТОДИЧЕСКИЕ МАТЕРИАЛЫ ДЛЯ УЧИТЕЛЯ

Плешаков А. А., Кирпичева О. Б., Ионова М. А. и др. Окружающий мир.

Методические рекомендации.

Глаголева Ю. И., Илюшин Л. С., Галактионова Т. Г. и др. Окружающий мир. Поурочные разработки.

Технологические карты уроков.

Плешаков А. А. Окружающий мир. Комплект демонстрационных таблиц с методическими рекомендациями.

ЦИФРОВЫЕ ОБРАЗОВАТЕЛЬНЫЕ РЕСУРСЫ И РЕСУРСЫ СЕТИ ИНТЕРНЕТ

<https://resh.edu.ru/>

<https://uchebnik.mos.ru/>

<https://lesson.edu.ru/15/03>

<https://uchi.ru/>

МИНИСТЕРСТВО ПРОСВЕЩЕНИЯ РОССИЙСКОЙ ФЕДЕРАЦИИ

Министерство образования и науки Республики Коми

Управление образования МР "Печора"

МОУ "СОШ №3 "

РАССМОТРЕНО

Руководитель ШМО
учителей начальных
классов

Сучкова Т.О.
Протокол №1 от «31»
августа 2023 г.

СОГЛАСОВАНО

Заместитель директора
по УВР

Беленко Н.Н.
Протокол №1 от «31»
августа 2023 г.

УТВЕРЖДЕНО

Директор

Копыльцова Э.Н.
Приказ № 234 (2) от «31»
августа 2023 г.

РАБОЧАЯ ПРОГРАММА

(ID 629327)

учебного предмета «Русский язык»

для обучающихся 1-4 классов

г. Печора 2023 г.

ПОЯСНИТЕЛЬНАЯ ЗАПИСКА

Рабочая программа учебного предмета «Русский язык» (предметная область «Русский язык и литературное чтение») на уровне начального общего образования составлена на основе Требований к результатам освоения программы начального общего образования Федерального государственного образовательного стандарта начального общего образования (далее – ФГОС НОО), Федеральной образовательной программы начального общего образования (далее – ФОП НОО), Федеральной рабочей программы по учебному предмету «Русский язык» (далее – ФРП «Русский язык»), а также ориентирована на целевые приоритеты, сформулированные в федеральной рабочей программе воспитания.

ОБЩАЯ ХАРАКТЕРИСТИКА УЧЕБНОГО ПРЕДМЕТА «РУССКИЙ ЯЗЫК»

На уровне начального общего образования изучение русского языка имеет особое значение в развитии обучающегося. Приобретённые знания, опыт выполнения предметных и универсальных учебных действий на материале русского языка станут фундаментом обучения на уровне основного общего образования, а также будут востребованы в жизни.

Русский язык как средство познания действительности обеспечивает развитие интеллектуальных и творческих способностей обучающихся, формирует умения извлекать и анализировать информацию из различных текстов, навыки самостоятельной учебной деятельности. Изучение русского языка является основой всего процесса обучения на уровне начального общего образования, успехи в изучении этого предмета во многом определяют результаты обучающихся по другим учебным предметам.

Русский язык обладает значительным потенциалом в развитии функциональной грамотности обучающихся, особенно таких её компонентов, как языковая, коммуникативная, читательская, общекультурная и социальная грамотность.

Первичное знакомство с системой русского языка, богатством его выразительных возможностей, развитие умения правильно и эффективно использовать русский язык в различных сферах и ситуациях общения способствуют успешной социализации обучающегося. Русский язык, выполняя свои базовые функции общения и выражения мысли, обеспечивает межличностное и социальное взаимодействие, способствует формированию самосознания и мировоззрения личности, является важнейшим средством хранения и передачи информации, культурных традиций, истории русского народа и других народов России. Свободное владение языком, умение

выбирать нужные языковые средства во многом определяют возможность адекватного самовыражения взглядов, мыслей, чувств, проявления себя в различных жизненно важных для человека областях.

Изучение русского языка обладает огромным потенциалом присвоения традиционных социокультурных и духовно-нравственных ценностей, принятых в обществе правил и норм поведения, в том числе речевого, что способствует формированию внутренней позиции личности. Личностные достижения обучающегося непосредственно связаны с осознанием языка как явления национальной культуры, пониманием связи языка и мировоззрения народа. Значимыми личностными результатами являются развитие устойчивого познавательного интереса к изучению русского языка, формирование ответственности за сохранение чистоты русского языка.

ЦЕЛИ ИЗУЧЕНИЯ УЧЕБНОГО ПРЕДМЕТА «РУССКИЙ ЯЗЫК»

Изучение русского языка направлено на достижение следующих целей:

1) приобретение обучающимися первоначальных представлений о многообразии языков и культур на территории Российской Федерации, о языке как одной из главных духовнонравственных ценностей народа; понимание роли языка как основного средства общения; осознание значения русского языка как государственного языка Российской Федерации; понимание роли русского языка как языка межнационального общения; осознание правильной устной и письменной речи как показателя общей культуры человека;

2) овладение основными видами речевой деятельности на основе первоначальных представлений о нормах современного русского литературного языка: аудирование, говорение, чтение, письмо;

3) овладение первоначальными научными представлениями о системе русского языка: фонетика, графика, лексика, морфемика, морфология и синтаксис; об основных единицах языка, их признаках и особенностях употребления в речи; использование в речевой деятельности норм современного русского литературного языка (орфоэпических, лексических, грамматических, орфографических, пунктуационных) и речевого этикета;

4) использование в речевой деятельности норм современного русского литературного языка (орфоэпических, лексических, грамматических, орфографических, пунктуационных) и речевого этикета;

5) развитие функциональной грамотности, готовности к успешному взаимодействию с изменяющимся миром и дальнейшему успешному образованию.

Центральной идеей конструирования содержания и планируемых результатов обучения русскому языку является признание равной значимости работы по изучению системы языка и работы по совершенствованию речи обучающихся. Языковой материал призван сформировать первоначальные представления о структуре русского языка, способствовать усвоению норм русского литературного языка, орфографических и пунктуационных правил.

Развитие устной и письменной речи обучающихся направлено на решение практической задачи развития всех видов речевой деятельности, отработку навыков использования усвоенных норм русского литературного языка, речевых норм и правил речевого этикета в процессе устного и письменного общения.

Ряд задач по совершенствованию речевой деятельности решаются совместно с учебным предметом «Литературное чтение».

МЕСТО УЧЕБНОГО ПРЕДМЕТА «РУССКИЙ ЯЗЫК» В УЧЕБНОМ ПЛАНЕ

Общее число часов, отведённых на изучение «Русского языка», – 675 (5 часов в неделю в каждом классе): в 1 классе – 165 ч, во 2–4 классах – по 170 ч.

СОДЕРЖАНИЕ УЧЕБНОГО ПРЕДМЕТА

1 КЛАСС

Обучение грамоте[1]

Развитие речи

Составление небольших рассказов на основе собственных игр, занятий.

Слово и предложение

Различение слова и предложения. Работа с предложением: выделение слов, изменение их порядка.

Восприятие слова как объекта изучения, материала для анализа. Наблюдение над значением слова. Выявление слов, значение которых требует уточнения.

Фонетика

Звуки речи. Единство звукового состава слова и его значения. Звуковой анализ слова, работа со звуковыми моделями: построение модели звукового состава слова, подбор слов, соответствующих заданной модели. Различение гласных и согласных звуков, гласных ударных и безударных, согласных твёрдых и мягких, звонких и глухих. Определение места ударения. Слог как минимальная произносительная единица. Количество слогов в слове. Ударный слог.

Графика[2]

Различение звука и буквы: буква как знак звука. Слоговой принцип русской графики. Буквы гласных как показатель твёрдости — мягкости согласных звуков. Функции букв е, ё, ю, я. Мягкий знак как показатель мягкости предшествующего согласного звука в конце слова. Последовательность букв в русском алфавите.

Письмо

Ориентация на пространстве листа в тетради и на пространстве классной доски. Гигиенические требования, которые необходимо соблюдать во время письма.

Начертание письменных прописных и строчных букв. Письмо разборчивым, аккуратным почерком. Понимание функции небуквенных графических средств: пробела между словами, знака переноса. Письмо под диктовку слов и предложений, написание которых не расходится с их произношением. Приёмы и последовательность правильного списывания текста.

Орфография и пунктуация[3]

Правила правописания и их применение: отдельное написание слов; обозначение гласных после шипящих в сочетаниях жи, ши (в положении под

ударением), ча, ща, чу, щу; прописная буква в начале предложения, в именах собственных (имена людей, клички животных); перенос по слогам слов без стечения согласных; знаки препинания в конце предложения.

СИСТЕМАТИЧЕСКИЙ КУРС

Общие сведения о языке

Язык как основное средство человеческого общения. Цели и ситуации общения.

Фонетика

Звуки речи. Гласные и согласные звуки, их различие. Ударение в слове. Гласные ударные и безударные. Твёрдые и мягкие согласные звуки, их различие. Звонкие и глухие согласные звуки, их различие. Согласный звук [й'] и гласный звук [и]. Шипящие [ж], [ш], [ч'], [щ'].

Слог. Количество слогов в слове. Ударный слог. Деление слов на слоги (простые случаи, без стечения согласных).

Графика

Звук и буква. Различие звуков и букв. Обозначение на письме твёрдости согласных звуков буквами а, о, у, ы, э; слова с буквой э. Обозначение на письме мягкости согласных звуков буквами е, ё, ю, я, и. Функции букв е, ё, ю, я. Мягкий знак как показатель мягкости предшествующего согласного звука в конце слова.

Установление соотношения звукового и буквенного состава слова в словах типа стол, конь.

Небуквенные графические средства: пробел между словами, знак переноса.

Русский алфавит: правильное название букв, их последовательность. Использование алфавита для упорядочения списка слов.

Орфоэпия^[4]

Произношение звуков и сочетаний звуков, ударение в словах в соответствии с нормами современного русского литературного языка (на ограниченном перечне слов, отрабатываемом в учебнике).

Лексика

Слово как единица языка (ознакомление).

Слово как название предмета, признака предмета, действия предмета (ознакомление).

Выявление слов, значение которых требует уточнения.

Синтаксис

Предложение как единица языка (ознакомление).

Слово, предложение (наблюдение над сходством и различием).
Установление связи слов в предложении при помощи смысловых вопросов.

Восстановление деформированных предложений. Составление предложений из набора форм слов.

Орфография и пунктуация

Правила правописания и их применение:

раздельное написание слов в предложении;

прописная буква в начале предложения и в именах собственных: в именах и фамилиях людей, кличках животных;

перенос слов (без учёта морфемного членения слова);

гласные после шипящих в сочетаниях жи, ши (в положении под ударением), ча, ща, чу, щу;

сочетания чк, чн;

слова с непроверяемыми гласными и согласными (перечень слов в орфографическом словаре учебника);

знаки препинания в конце предложения: точка, вопросительный и восклицательный знаки.

Алгоритм списывания текста.

Развитие речи

Речь как основная форма общения между людьми. Текст как единица речи (ознакомление).

Ситуация общения: цель общения, с кем и где происходит общение. Ситуации устного общения (чтение диалогов по ролям, просмотр видеоматериалов, прослушивание аудиозаписи).

Нормы речевого этикета в ситуациях учебного и бытового общения (приветствие, прощание, извинение, благодарность, обращение с просьбой).

Составление небольших рассказов на основе наблюдений.

2 КЛАСС

Общие сведения о языке

Язык как основное средство человеческого общения и явление национальной культуры. Первоначальные представления о многообразии языкового пространства России и мира. Методы познания языка: наблюдение, анализ.

Фонетика и графика

Смыслоразличительная функция звуков; различение звуков и букв; различение ударных и безударных гласных звуков, согласного звука [й'] и гласного звука [и], твёрдых и мягких согласных звуков, звонких и глухих согласных звуков; шипящие согласные звуки [ж], [ш], [ч'], [щ']; обозначение

на письме твёрдости и мягкости согласных звуков, функции букв е, ё, ю, я (повторение изученного в 1 классе).

Парные и непарные по твёрдости - мягкости согласные звуки.

Парные и непарные по звонкости - глухости согласные звуки.

Качественная характеристика звука: гласный - согласный; гласный ударный - безударный; согласный твёрдый - мягкий, парный - непарный; согласный звонкий - глухой, парный - непарный.

Функции ь: показатель мягкости предшествующего согласного в конце и в середине слова; разделительный. Использование на письме разделительных ь и ы.

Соотношение звукового и буквенного состава в словах с буквами е, ё, ю, я (в начале слова и после гласных).

Деление слов на слоги (в том числе при стечении согласных).

Использование знания алфавита при работе со словарями.

Небуквенные графические средства: пробел между словами, знак переноса, абзац (красная строка), пунктуационные знаки (в пределах изученного).

Орфоэпия[4]

Произношение звуков и сочетаний звуков, ударение в словах в соответствии с нормами современного русского литературного языка (на ограниченном перечне слов, отрабатываемом в учебнике). Использование отработанного перечня слов (орфоэпического словаря учебника) для решения практических задач.

Лексика

Слово как единство звучания и значения. Лексическое значение слова (общее представление). Выявление слов, значение которых требует уточнения. Определение значения слова по тексту или уточнение значения с помощью толкового словаря.

Однозначные и многозначные слова (простые случаи, наблюдение).

Наблюдение за использованием в речи синонимов, антонимов.

Состав слова (морфемика)

Корень как обязательная часть слова. Однокоренные (родственные) слова. Признаки однокоренных (родственных) слов. Различение однокоренных слов и синонимов, однокоренных слов и слов с омонимичными корнями. Выделение в словах корня (простые случаи).

Окончание как изменяемая часть слова. Изменение формы слова с помощью окончания. Различение изменяемых и неизменяемых слов.

Суффикс как часть слова (наблюдение). Приставка как часть слова (наблюдение).

Морфология

Имя существительное (ознакомление): общее значение, вопросы («кто?», «что?»), употребление в речи.

Глагол (ознакомление): общее значение, вопросы («что делать?», «что сделать?» и другие), употребление в речи.

Имя прилагательное (ознакомление): общее значение, вопросы («какой?», «какая?», «какое?», «какие?»), употребление в речи.

Предлог. Отличие предлогов от приставок. Наиболее распространённые предлоги: в, на, из, без, над, до, у, о, об и другое.

Синтаксис

Порядок слов в предложении; связь слов в предложении (повторение).

Предложение как единица языка. Предложение и слово. Отличие предложения от слова. Наблюдение за выделением в устной речи одного из слов предложения (логическое ударение).

Виды предложений по цели высказывания: повествовательные, вопросительные, побудительные предложения.

Виды предложений по эмоциональной окраске (по интонации): восклицательные и невосклицательные предложения.

Орфография и пунктуация

Прописная буква в начале предложения и в именах собственных (имена и фамилии людей, клички животных); знаки препинания в конце предложения; перенос слов со строки на строку (без учёта морфемного членения слова); гласные после шипящих в сочетаниях жи, ши (в положении под ударением), ча, ща, чу, щу; сочетания чк, чн (повторение правил правописания, изученных в 1 классе).

Орфографическая зоркость как осознание места возможного возникновения орфографической ошибки. Понятие орфограммы. Различные способы решения орфографической задачи в зависимости от места орфограммы в слове. Использование орфографического словаря учебника для определения (уточнения) написания слова. Контроль и самоконтроль при проверке собственных и предложенных текстов.

Правила правописания и их применение:

разделительный мягкий знак;

сочетания чт, щн, нч;

проверяемые безударные гласные в корне слова;

парные звонкие и глухие согласные в корне слова;

непроверяемые гласные и согласные (перечень слов в орфографическом словаре учебника);

прописная буква в именах собственных: имена, фамилии, отчества людей, клички животных, географические названия;

раздельное написание предлогов с именами существительными.

Развитие речи

Выбор языковых средств в соответствии с целями и условиями устного общения для эффективного решения коммуникативной задачи (для ответа на заданный вопрос, для выражения собственного мнения). Умение вести разговор (начать, поддержать, закончить разговор, привлечь внимание и другое). Практическое овладение диалогической формой речи. Соблюдение норм речевого этикета и орфоэпических норм в ситуациях учебного и бытового общения. Умение договариваться и приходить к общему решению в совместной деятельности при проведении парной и групповой работы.

Составление устного рассказа по репродукции картины. Составление устного рассказа с опорой на личные наблюдения и на вопросы.

Текст. Признаки текста: смысловое единство предложений в тексте; последовательность предложений в тексте; выражение в тексте законченной мысли. Тема текста. Основная мысль. Заглавие текста. Подбор заголовков к предложенным текстам. Последовательность частей текста (абзацев). Корректирование текстов с нарушенным порядком предложений и абзацев.

Типы текстов: описание, повествование, рассуждение, их особенности (первичное ознакомление).

Поздравление и поздравительная открытка.

Понимание текста: развитие умения формулировать простые выводы на основе информации, содержащейся в тексте. Выразительное чтение текста вслух с соблюдением правильной интонации.

Подробное изложение повествовательного текста объёмом 30-45 слов с опорой на вопросы.

3 КЛАСС

Сведения о русском языке

Русский язык как государственный язык Российской Федерации. Методы познания языка: наблюдение, анализ, лингвистический эксперимент.

Фонетика и графика

Звуки русского языка: гласный (согласный); гласный ударный (безударный); согласный твёрдый (мягкий), парный (непарный); согласный глухой (звонкий), парный (непарный); функции разделительных мягкого и твёрдого знаков, условия использования на письме разделительных мягкого и твёрдого знаков (повторение изученного).

Соотношение звукового и буквенного состава в словах с разделительными ь и ъ, в словах с непроизносимыми согласными.

Использование алфавита при работе со словарями, справочниками, каталогами.

Орфоэпия^[4]

Нормы произношения звуков и сочетаний звуков; ударение в словах в соответствии с нормами современного русского литературного языка (на ограниченном перечне слов, отрабатываемом в учебнике).

Использование орфоэпического словаря для решения практических задач.

Лексика

Повторение: лексическое значение слова.

Прямое и переносное значение слова (ознакомление). Устаревшие слова (ознакомление).

Состав слова (морфемика)

Корень как обязательная часть слова; однокоренные (родственные) слова; признаки однокоренных (родственных) слов; различение однокоренных слов и синонимов, однокоренных слов и слов с омонимичными корнями; выделение в словах корня (простые случаи); окончание как изменяемая часть слова (повторение изученного).

Однокоренные слова и формы одного и того же слова. Корень, приставка, суффикс - значимые части слова. Нулевое окончание (ознакомление). Выделение в словах с однозначно выделяемыми морфемами окончания, корня, приставки, суффикса.

Морфология

Части речи.

Имя существительное: общее значение, вопросы, употребление в речи. Имена существительные единственного и множественного числа. Имена существительные мужского, женского и среднего рода. Падеж имён существительных. Определение падежа, в котором употреблено имя существительное. Изменение имён существительных по падежам и числам (склонение). Имена существительные 1, 2, 3го склонения. Имена существительные одушевлённые и неодушевлённые.

Имя прилагательное: общее значение, вопросы, употребление в речи. Зависимость формы имени прилагательного от формы имени существительного. Изменение имён прилагательных по родам, числам и падежам (кроме имён прилагательных на -ий, -ов, -ин). Склонение имён прилагательных.

Местоимение (общее представление). Личные местоимения, их употребление в речи. Использование личных местоимений для устранения неоправданных повторов в тексте.

Глагол: общее значение, вопросы, употребление в речи. Неопределённая форма глагола. Настоящее, будущее, прошедшее время глаголов. Изменение глаголов по временам, числам. Род глаголов в прошедшем времени.

Частица не, её значение.

Синтаксис

Предложение. Установление при помощи смысловых (синтаксических) вопросов связи между словами в предложении. Главные члены предложения - подлежащее и сказуемое. Второстепенные члены предложения (без деления на виды). Предложения распространённые и нераспространённые.

Наблюдение за однородными членами предложения с союзами и, а, но и без союзов.

Орфография и пунктуация

Орфографическая зоркость как осознание места возможного возникновения орфографической ошибки, различные способы решения орфографической задачи в зависимости от места орфограммы в слове; контроль и самоконтроль при проверке собственных и предложенных текстов (повторение и применение на новом орфографическом материале).

Использование орфографического словаря для определения (уточнения) написания слова.

Правила правописания и их применение:

разделительный твёрдый знак;

непроизносимые согласные в корне слова;

мягкий знак после шипящих на конце имён существительных;

безударные гласные в падежных окончаниях имён существительных (на уровне наблюдения);

безударные гласные в падежных окончаниях имён прилагательных (на уровне наблюдения);

раздельное написание предлогов с личными местоимениями;

непроверяемые гласные и согласные (перечень слов в орфографическом словаре учебника);

раздельное написание частицы не с глаголами.

Развитие речи

Нормы речевого этикета: устное и письменное приглашение, просьба, извинение, благодарность, отказ и другое. Соблюдение норм речевого этикета и орфоэпических норм в ситуациях учебного и бытового общения. Речевые средства, помогающие: формулировать и аргументировать собственное

мнение в диалоге и дискуссии; договариваться и приходить к общему решению в совместной деятельности; контролировать (устно координировать) действия при проведении парной и групповой работы.

Особенности речевого этикета в условиях общения с людьми, плохо владеющими русским языком.

Повторение и продолжение работы с текстом, начатой во 2 классе: признаки текста, тема текста, основная мысль текста, заголовок, корректирование текстов с нарушенным порядком предложений и абзацев.

План текста. Составление плана текста, написание текста по заданному плану. Связь предложений в тексте с помощью личных местоимений, синонимов, союзов и, а, но. Ключевые слова в тексте.

Определение типов текстов (повествование, описание, рассуждение) и создание собственных текстов заданного типа.

Жанр письма, объявления.

Изложение текста по коллективно или самостоятельно составленному плану.

Изучающее чтение. Функции ознакомительного чтения, ситуации применения.

4 КЛАСС

Сведения о русском языке

Русский язык как язык межнационального общения. Различные методы познания языка: наблюдение, анализ, лингвистический эксперимент, миниисследование, проект.

Фонетика и графика

Характеристика, сравнение, классификация звуков вне слова и в слове по заданным параметрам. Звукобуквенный разбор слова (по отработанному алгоритму).

Орфоэпия^[4]

Правильная интонация в процессе говорения и чтения. Нормы произношения звуков и сочетаний звуков; ударение в словах в соответствии с нормами современного русского литературного языка (на ограниченном перечне слов, отрабатываемом в учебнике).

Использование орфоэпических словарей русского языка при определении правильного произношения слов.

Лексика

Повторение и продолжение работы: наблюдение за использованием в речи синонимов, антонимов, устаревших слов (простые случаи).

Наблюдение за использованием в речи фразеологизмов (простые случаи).

Состав слова (морфемика)

Состав изменяемых слов, выделение в словах с однозначно выделяемыми морфемами окончания, корня, приставки, суффикса (повторение изученного).

Основа слова.

Состав неизменяемых слов (ознакомление).

Значение наиболее употребляемых суффиксов изученных частей речи (ознакомление).

Морфология

Части речи самостоятельные и служебные.

Имя существительное. Склонение имён существительных (кроме существительных на -мя, -ий, -ие, -ия; на -ья типа гостья, на -е типа ожерелье во множественном числе; а также кроме собственных имён существительных на -ов, -ин, -ий); имена существительные 1, 2, 3го склонения (повторение изученного). Несклоняемые имена существительные (ознакомление).

Имя прилагательное. Зависимость формы имени прилагательного от формы имени существительного (повторение). Склонение имён прилагательных во множественном числе.

Местоимение. Личные местоимения (повторение). Личные местоимения 1го и 3го лица единственного и множественного числа; склонение личных местоимений.

Глагол. Изменение глаголов по лицам и числам в настоящем и будущем времени (спряжение). I и II спряжение глаголов. Способы определения I и II спряжения глаголов.

Наречие (общее представление). Значение, вопросы, употребление в речи.

Предлог. Отличие предлогов от приставок (повторение).

Союз; союзы и, а, но в простых и сложных предложениях.

Частица не, её значение (повторение).

Синтаксис

Слово, сочетание слов (словосочетание) и предложение, осознание их сходства и различий; виды предложений по цели высказывания (повествовательные, вопросительные и побудительные); виды предложений по эмоциональной окраске (восклицательные и невосклицательные); связь между словами в словосочетании и предложении (при помощи смысловых вопросов); распространённые и нераспространённые предложения (повторение изученного).

Предложения с однородными членами: без союзов, с союзами а, но, с одиночным союзом и. Интонация перечисления в предложениях с однородными членами.

Простое и сложное предложение (ознакомление). Сложные предложения: сложносочинённые с союзами и, а, но; бессоюзные сложные предложения (без названия терминов).

Орфография и пунктуация

Повторение правил правописания, изученных в 1, 2, 3 классах. Орфографическая зоркость как осознание места возможного возникновения орфографической ошибки; различные способы решения орфографической задачи в зависимости от места орфограммы в слове; контроль при проверке собственных и предложенных текстов (повторение и применение на новом орфографическом материале).

Использование орфографического словаря для определения (уточнения) написания слова.

Правила правописания и их применение:

безударные падежные окончания имён существительных (кроме существительных на -мя, -ий, -ие, -ия, на -ья типа гостья, на -ье типа ожерелье во множественном числе, а также кроме собственных имён существительных на -ов, -ин, -ий);

безударные падежные окончания имён прилагательных;

мягкий знак после шипящих на конце глаголов в форме 2го лица единственного числа;

наличие или отсутствие мягкого знака в глаголах на -ться и -тся;

безударные личные окончания глаголов;

знаки препинания в предложениях с однородными членами, соединёнными союзами и, а, но и без союзов.

Знаки препинания в сложном предложении, состоящем из двух простых (наблюдение).

Знаки препинания в предложении с прямой речью после слов автора (наблюдение).

Развитие речи

Повторение и продолжение работы, начатой в предыдущих классах: ситуации устного и письменного общения (письмо, поздравительная открытка, объявление и другое); диалог; монолог; отражение темы текста или основной мысли в заголовке.

Корректирование текстов (заданных и собственных) с учётом точности, правильности, богатства и выразительности письменной речи.

Изложение (подробный устный и письменный пересказ текста; выборочный устный пересказ текста).

Сочинение как вид письменной работы.

Изучающее чтение. Поиск информации, заданной в тексте в явном виде. Формулирование простых выводов на основе информации, содержащейся в тексте. Интерпретация и обобщение содержащейся в тексте информации. Ознакомительное чтение в соответствии с поставленной задачей.

[1] В данной рабочей программе отражено только то содержание периода «Обучение грамоте» из Федеральной рабочей программы «Русский язык», которое прописывается в предмете «Русский язык», остальное содержание прописывается в рабочей программе предмета «Литературное чтение».

[2] Раздел «Графика» изучается параллельно с разделом «Чтение», поэтому на этот раздел отдельные часы не предусмотрены

[3] Раздел «Орфография и пунктуация» в период «Обучения грамоте» изучается параллельно с разделом «Письмо», поэтому на этот раздел отдельные часы не предусмотрены

[4] Программное содержание раздела «Орфоэпия» изучается во всех разделах курса, поэтому на этот раздел отдельные часы не предусмотрены

ПЛАНИРУЕМЫЕ ОБРАЗОВАТЕЛЬНЫЕ РЕЗУЛЬТАТЫ

Изучение русского языка на уровне начального общего образования направлено на достижение обучающимися личностных, метапредметных и предметных результатов освоения учебного предмета.

ЛИЧНОСТНЫЕ РЕЗУЛЬТАТЫ

В результате изучения предмета «Русский язык» в начальной школе у обучающегося будут сформированы следующие личностные результаты:

гражданско-патриотического воспитания:

- становление ценностного отношения к своей Родине, в том числе через изучение русского языка, отражающего историю и культуру страны;
- осознание своей этнокультурной и российской гражданской идентичности, понимание роли русского языка как государственного языка Российской Федерации и языка межнационального общения народов России;
- осознание своей сопричастности к прошлому, настоящему и будущему своей страны и родного края, в том числе через обсуждение ситуаций при работе с текстами на уроках русского языка;
- проявление уважения к своему и другим народам, формируемое в том числе на основе примеров из текстов, с которыми идёт работа на уроках русского языка;
- первоначальные представления о человеке как члене общества, о правах и ответственности, уважении и достоинстве человека, о нравственно-этических нормах поведения и правилах межличностных отношений, в том числе отражённых в текстах, с которыми идёт работа на уроках русского языка;

духовно-нравственного воспитания:

- осознание языка как одной из главных духовно-нравственных ценностей народа;
- признание индивидуальности каждого человека с опорой на собственный жизненный и читательский опыт;
- проявление сопереживания, уважения и доброжелательности, в том числе с использованием адекватных языковых средств для выражения своего состояния и чувств;
- неприятие любых форм поведения, направленных на причинение физического и морального вреда другим людям (в том числе связанного с использованием недопустимых средств языка);

эстетического воспитания:

- уважительное отношение и интерес к художественной культуре, восприимчивость к разным видам искусства, традициям и творчеству своего и других народов;
- стремление к самовыражению в искусстве слова; осознание важности русского языка как средства общения и самовыражения;

физического воспитания, формирования культуры здоровья и эмоционального благополучия:

- соблюдение правил безопасного поиска в информационной среде дополнительной информации в процессе языкового образования;
- бережное отношение к физическому и психическому здоровью, проявляющееся в выборе приемлемых способов речевого самовыражения и соблюдении норм речевого этикета и правил общения;

трудового воспитания:

- осознание ценности труда в жизни человека и общества (в том числе благодаря примерам из текстов, с которыми идёт работа на уроках русского языка), интерес к различным профессиям, возникающий при обсуждении примеров из текстов, с которыми идёт работа на уроках русского языка;

экологического воспитания:

- бережное отношение к природе, формируемое в процессе работы с текстами;
- неприятие действий, приносящих вред природе;

ценности научного познания:

- первоначальные представления о научной картине мира, в том числе первоначальные представления о системе языка как одной из составляющих целостной научной картины мира;
- познавательные интересы, активность, инициативность, любознательность и самостоятельность в познании, в том числе познавательный интерес к изучению русского языка, активность и самостоятельность в его познании.

МЕТАПРЕДМЕТНЫЕ РЕЗУЛЬТАТЫ

В результате изучения русского языка на уровне начального общего образования у обучающегося будут сформированы познавательные универсальные учебные действия, коммуникативные универсальные учебные действия, регулятивные универсальные учебные действия, совместная деятельность.

У обучающегося будут сформированы следующие **базовые логические действия как часть познавательных универсальных учебных действий**:

- сравнивать различные языковые единицы (звуки, слова, предложения, тексты), устанавливать основания для сравнения языковых единиц (частеречная принадлежность, грамматический признак, лексическое значение и другое); устанавливать аналогии языковых единиц;
- объединять объекты (языковые единицы) по определённому признаку;
- определять существенный признак для классификации языковых единиц (звуков, частей речи, предложений, текстов); классифицировать языковые единицы;
- находить в языковом материале закономерности и противоречия на основе предложенного учителем алгоритма наблюдения; анализировать алгоритм действий при работе с языковыми единицами, самостоятельно выделять учебные операции при анализе языковых единиц;
- выявлять недостаток информации для решения учебной и практической задачи на основе предложенного алгоритма, формулировать запрос на дополнительную информацию;
- устанавливать причинноследственные связи в ситуациях наблюдения за языковым материалом, делать выводы.

У обучающегося будут сформированы следующие **базовые исследовательские действия как часть познавательных универсальных учебных действий**:

- с помощью учителя формулировать цель, планировать изменения языкового объекта, речевой ситуации;
- сравнивать несколько вариантов выполнения задания, выбирать наиболее целесообразный (на основе предложенных критериев);
- проводить по предложенному плану несложное лингвистическое миниисследование, выполнять по предложенному плану проектное задание;
- формулировать выводы и подкреплять их доказательствами на основе результатов проведённого наблюдения за языковым материалом (классификации, сравнения, исследования); формулировать с помощью учителя вопросы в процессе анализа предложенного языкового материала;
- прогнозировать возможное развитие процессов, событий и их последствия в аналогичных или сходных ситуациях.

У обучающегося будут сформированы следующие умения **работать с информацией как часть познавательных универсальных учебных действий**:

- выбирать источник получения информации: нужный словарь для получения запрашиваемой информации, для уточнения;
- согласно заданному алгоритму находить представленную в явном виде информацию в предложенном источнике: в словарях, справочниках;
- распознавать достоверную и недостоверную информацию самостоятельно или на основании предложенного учителем способа её проверки (обращаясь к словарям, справочникам, учебнику);
- соблюдать с помощью взрослых (педагогических работников, родителей, законных представителей) правила информационной безопасности при поиске информации в информационно-телекоммуникационной сети «Интернет» (информации о написании и произношении слова, о значении слова, о происхождении слова, о синонимах слова);
- анализировать и создавать текстовую, видео, графическую, звуковую информацию в соответствии с учебной задачей;
- понимать лингвистическую информацию, зафиксированную в виде таблиц, схем; самостоятельно создавать схемы, таблицы для представления лингвистической информации.

У обучающегося будут сформированы следующие умения **общения как часть коммуникативных универсальных учебных действий**:

- воспринимать и формулировать суждения, выражать эмоции в соответствии с целями и условиями общения в знакомой среде;
- проявлять уважительное отношение к собеседнику, соблюдать правила ведения диалоги и дискуссии;
- признавать возможность существования разных точек зрения;
- корректно и аргументированно высказывать своё мнение;
- строить речевое высказывание в соответствии с поставленной задачей;
- создавать устные и письменные тексты (описание, рассуждение, повествование) в соответствии с речевой ситуацией;
- готовить небольшие публичные выступления о результатах парной и групповой работы, о результатах наблюдения, выполненного миниисследования, проектного задания;
- подбирать иллюстративный материал (рисунки, фото, плакаты) к тексту выступления.

У обучающегося будут сформированы следующие умения **самоорганизации как части регулятивных универсальных учебных действий**:

- планировать действия по решению учебной задачи для получения результата;
- выстраивать последовательность выбранных действий.

У обучающегося будут сформированы следующие умения **самоконтроля как части регулятивных универсальных учебных действий**:

- устанавливать причины успеха (неудач) учебной деятельности;
- корректировать свои учебные действия для преодоления речевых и орфографических ошибок;
- соотносить результат деятельности с поставленной учебной задачей по выделению, характеристике, использованию языковых единиц;
- находить ошибку, допущенную при работе с языковым материалом, находить орфографическую и пунктуационную ошибку;
- сравнивать результаты своей деятельности и деятельности одноклассников, объективно оценивать их по предложенным критериям.

У обучающегося будут сформированы следующие умения **совместной деятельности**:

- формулировать краткосрочные и долгосрочные цели (индивидуальные с учётом участия в коллективных задачах) в стандартной (типовой) ситуации на основе предложенного учителем формата планирования, распределения промежуточных шагов и сроков;
- принимать цель совместной деятельности, коллективно строить действия по её достижению: распределять роли, договариваться, обсуждать процесс и результат совместной работы;
- проявлять готовность руководить, выполнять поручения, подчиняться, самостоятельно разрешать конфликты;
- ответственно выполнять свою часть работы;
- оценивать свой вклад в общий результат;
- выполнять совместные проектные задания с опорой на предложенные образцы.

ПРЕДМЕТНЫЕ РЕЗУЛЬТАТЫ

1 КЛАСС

К концу обучения в первом классе обучающийся научится:

- различать слово и предложение; вычленять слова из предложений;
- вычленять звуки из слова;
- различать гласные и согласные звуки (в том числе различать в словах согласный звук [й'] и гласный звук [и]);
- различать ударные и безударные гласные звуки;
- различать согласные звуки: мягкие и твёрдые, звонкие и глухие (вне слова и в слове);
- различать понятия «звук» и «буква»;
- определять количество слогов в слове; делить слова на слоги (простые случаи: слова без стечения согласных); определять в слове ударный слог;
- обозначать на письме мягкость согласных звуков буквами е, ё, ю, я и буквой ь в конце слова;
- правильно называть буквы русского алфавита; использовать знание последовательности букв русского алфавита для упорядочения небольшого списка слов;
- писать аккуратным разборчивым почерком без искажений прописные и строчные буквы, соединения букв, слова;
- применять изученные правила правописания: отдельное написание слов в предложении; знаки препинания в конце предложения: точка, вопросительный и восклицательный знаки; прописная буква в начале предложения и в именах собственных (имена и фамилии людей, клички животных); перенос слов по слогам (простые случаи: слова из слогов типа «согласный + гласный»); гласные после шипящих в сочетаниях жи, ши (в положении под ударением), ча, ща, чу, щу; непроверяемые гласные и согласные (перечень слов в орфографическом словаре учебника);
- правильно списывать (без пропусков и искажений букв) слова и предложения, тексты объёмом не более 25 слов;
- писать под диктовку (без пропусков и искажений букв) слова, предложения из 3-5 слов, тексты объёмом не более 20 слов, правописание которых не расходится с произношением;
- находить и исправлять ошибки на изученные правила, опiski;
- понимать прослушанный текст;
- читать вслух и про себя (с пониманием) короткие тексты с соблюдением интонации и пауз в соответствии со знаками препинания в конце предложения;
- находить в тексте слова, значение которых требует уточнения;
- составлять предложение из набора форм слов;

- устно составлять текст из 3-5 предложений по сюжетным картинкам и на основе наблюдений;
- использовать изученные понятия в процессе решения учебных задач.

2 КЛАСС

К концу обучения во **втором классе** обучающийся научится:

- осознавать язык как основное средство общения;
- характеризовать согласные звуки вне слова и в слове по заданным параметрам: согласный парный (непарный) по твёрдости (мягкости); согласный парный (непарный) по звонкости (глухости);
- определять количество слогов в слове; делить слово на слоги (в том числе слова со стечением согласных);
- устанавливать соотношение звукового и буквенного состава слова, в том числе с учётом функций букв е, ё, ю, я;
- обозначать на письме мягкость согласных звуков буквой мягкий знак в середине слова;
- находить однокоренные слова;
- выделять в слове корень (простые случаи);
- выделять в слове окончание;
- выявлять в тексте случаи употребления многозначных слов, понимать их значения и уточнять значение по учебным словарям; выявлять случаи употребления синонимов и антонимов (без называния терминов);
- распознавать слова, отвечающие на вопросы «кто?», «что?»;
- распознавать слова, отвечающие на вопросы «что делать?», «что сделать?» и другие;
- распознавать слова, отвечающие на вопросы «какой?», «какая?», «какое?», «какие?»;
- определять вид предложения по цели высказывания и по эмоциональной окраске;
- находить место орфограммы в слове и между словами на изученные правила;
- применять изученные правила правописания, в том числе: сочетания чк, чн, чт; щн, нч; проверяемые безударные гласные в корне слова; парные звонкие и глухие согласные в корне слова; непроверяемые гласные и согласные (перечень слов в орфографическом словаре учебника); прописная буква в именах, отчествах, фамилиях людей, кличках животных, географических названиях; раздельное написание предлогов с именами существительными, разделительный мягкий знак;

- правильно списывать (без пропусков и искажений букв) слова и предложения, тексты объёмом не более 50 слов;
- писать под диктовку (без пропусков и искажений букв) слова, предложения, тексты объёмом не более 45 слов с учётом изученных правил правописания;
- находить и исправлять ошибки на изученные правила, описки;
- пользоваться толковым, орфографическим, орфоэпическим словарями учебника;
- строить устное диалогическое и монологическое высказывание (2-4 предложения на определённую тему, по наблюдениям) с соблюдением орфоэпических норм, правильной интонации;
- формулировать простые выводы на основе прочитанного (услышанного) устно и письменно (1-2 предложения);
- составлять предложения из слов, устанавливая между ними смысловую связь по вопросам;
- определять тему текста и озаглавливать текст, отражая его тему;
- составлять текст из разрозненных предложений, частей текста;
- писать подробное изложение повествовательного текста объёмом 30-45 слов с опорой на вопросы;
- объяснять своими словами значение изученных понятий; использовать изученные понятия в процессе решения учебных задач.

3 КЛАСС

К концу обучения в **третьем классе** обучающийся научится:

- объяснять значение русского языка как государственного языка Российской Федерации;
- характеризовать, сравнивать, классифицировать звуки вне слова и в слове по заданным параметрам;
- производить звукобуквенный анализ слова (в словах с орфограммами; без транскрибирования);
- определять функцию разделительных мягкого и твёрдого знаков в словах; устанавливать соотношение звукового и буквенного состава, в том числе с учётом функций букв е, ё, ю, я, в словах с разделительными ь, ъ, в словах с непроизносимыми согласными;
- различать однокоренные слова и формы одного и того же слова; различать однокоренные слова и слова с омонимичными корнями (без названия термина); различать однокоренные слова и синонимы;
- находить в словах с однозначно выделяемыми морфемами окончание, корень, приставку, суффикс;

- выявлять случаи употребления синонимов и антонимов; подбирать синонимы и антонимы к словам разных частей речи;
- распознавать слова, употреблённые в прямом и переносном значении (простые случаи);
- определять значение слова в тексте;
- распознавать имена существительные; определять грамматические признаки имён существительных: род, число, падеж; склонять в единственном числе имена существительные с ударными окончаниями;
- распознавать имена прилагательные; определять грамматические признаки имён прилагательных: род, число, падеж;
- изменять имена прилагательные по падежам, числам, родам (в единственном числе) в соответствии с падежом, числом и родом имён существительных;
- распознавать глаголы; различать глаголы, отвечающие на вопросы «что делать?» и «что сделать?»; определять грамматические признаки глаголов: форму времени, число, род (в прошедшем времени); изменять глагол по временам (простые случаи), в прошедшем времени - по родам;
- распознавать личные местоимения (в начальной форме);
- использовать личные местоимения для устранения неоправданных повторов в тексте;
- различать предлоги и приставки;
- определять вид предложения по цели высказывания и по эмоциональной окраске;
- находить главные и второстепенные (без деления на виды) члены предложения;
- распознавать распространённые и нераспространённые предложения;
- находить место орфограммы в слове и между словами на изученные правила; применять изученные правила правописания, в том числе непроверяемые гласные и согласные (перечень слов в орфографическом словаре учебника); непроизносимые согласные в корне слова; разделительный твёрдый знак; мягкий знак после шипящих на конце имён существительных; не с глаголами; раздельное написание предлогов со словами;
- правильно списывать слова, предложения, тексты объёмом не более 70 слов;
- писать под диктовку тексты объёмом не более 65 слов с учётом изученных правил правописания;

- находить и исправлять ошибки на изученные правила, описки;
- понимать тексты разных типов, находить в тексте заданную информацию;
- формулировать устно и письменно на основе прочитанной (услышанной) информации простые выводы (1-2 предложения);
- строить устное диалогическое и монологическое высказывание (3-5 предложений на определённую тему, по результатам наблюдений) с соблюдением орфоэпических норм, правильной интонации; создавать небольшие устные и письменные тексты (2-4 предложения), содержащие приглашение, просьбу, извинение, благодарность, отказ, с использованием норм речевого этикета;
- определять связь предложений в тексте (с помощью личных местоимений, синонимов, союзов и, а, но);
- определять ключевые слова в тексте;
- определять тему текста и основную мысль текста;
- выявлять части текста (абзацы) и отражать с помощью ключевых слов или предложений их смысловое содержание;
- составлять план текста, создавать по нему текст и корректировать текст;
- писать подробное изложение по заданному, коллективно или самостоятельно составленному плану;
- объяснять своими словами значение изученных понятий, использовать изученные понятия в процессе решения учебных задач;
- уточнять значение слова с помощью толкового словаря.

4 КЛАСС

К концу обучения **в четвёртом классе** обучающийся научится:

- осознавать многообразие языков и культур на территории Российской Федерации, осознавать язык как одну из главных духовнонравственных ценностей народа;
- объяснять роль языка как основного средства общения;
- объяснять роль русского языка как государственного языка Российской Федерации и языка межнационального общения;
- осознавать правильную устную и письменную речь как показатель общей культуры человека;
- проводить звукобуквенный разбор слов (в соответствии с предложенным в учебнике алгоритмом);
- подбирать к предложенным словам синонимы; подбирать к предложенным словам антонимы;

- выявлять в речи слова, значение которых требует уточнения, определять значение слова по контексту;
- проводить разбор по составу слов с однозначно выделяемыми морфемами; составлять схему состава слова; соотносить состав слова с представленной схемой;
- устанавливать принадлежность слова к определённой части речи (в объёме изученного) по комплексу освоенных грамматических признаков;
- определять грамматические признаки имён существительных: склонение, род, число, падеж; проводить разбор имени существительного как части речи;
- определять грамматические признаки имён прилагательных: род (в единственном числе), число, падеж; проводить разбор имени прилагательного как части речи;
- устанавливать (находить) неопределённую форму глагола; определять грамматические признаки глаголов: спряжение, время, лицо (в настоящем и будущем времени), число, род (в прошедшем времени в единственном числе); изменять глаголы в настоящем и будущем времени по лицам и числам (спрягать); проводить разбор глагола как части речи;
- определять грамматические признаки личного местоимения в начальной форме: лицо, число, род (у местоимений 3го лица в единственном числе); использовать личные местоимения для устранения неоправданных повторов в тексте;
- различать предложение, словосочетание и слово;
- классифицировать предложения по цели высказывания и по эмоциональной окраске;
- различать распространённые и нераспространённые предложения;
- распознавать предложения с однородными членами; составлять предложения с однородными членами; использовать предложения с однородными членами в речи;
- разграничивать простые распространённые и сложные предложения, состоящие из двух простых (сложносочинённые с союзами и, а, но и бессоюзные сложные предложения без называния терминов); составлять простые распространённые и сложные предложения, состоящие из двух простых (сложносочинённые с союзами и, а, но и бессоюзные сложные предложения без называния терминов);
- производить синтаксический разбор простого предложения;

- находить место орфограммы в слове и между словами на изученные правила;
- применять изученные правила правописания, в том числе: непроверяемые гласные и согласные (перечень слов в орфографическом словаре учебника); безударные падежные окончания имён существительных (кроме существительных на -мя, -ий, -ие, -ия, на -ья типа гостья, на ье типа ожерелье во множественном числе, а также кроме собственных имён существительных на -ов, -ин, -ий); безударные падежные окончания имён прилагательных; мягкий знак после шипящих на конце глаголов в форме 2го лица единственного числа; наличие или отсутствие мягкого знака в глаголах на -ться и -тся; безударные личные окончания глаголов; знаки препинания в предложениях с однородными членами, соединёнными союзами и, а, но и без союзов;
- правильно списывать тексты объёмом не более 85 слов;
- писать под диктовку тексты объёмом не более 80 слов с учётом изученных правил правописания;
- находить и исправлять орфографические и пунктуационные ошибки на изученные правила, опiski;
- осознавать ситуацию общения (с какой целью, с кем, где происходит общение); выбирать адекватные языковые средства в ситуации общения;
- строить устное диалогическое и монологическое высказывание (4-6 предложений), соблюдая орфоэпические нормы, правильную интонацию, нормы речевого взаимодействия;
- создавать небольшие устные и письменные тексты (3-5 предложений) для конкретной ситуации письменного общения (письма, поздравительные открытки, объявления и другие);
- определять тему и основную мысль текста; самостоятельно озаглавливать текст с опорой на тему или основную мысль;
- корректировать порядок предложений и частей текста;
- составлять план к заданным текстам;
- осуществлять подробный пересказ текста (устно и письменно);
- осуществлять выборочный пересказ текста (устно);
- писать (после предварительной подготовки) сочинения по заданным темам;
- осуществлять в процессе изучающего чтения поиск информации; формулировать устно и письменно простые выводы на основе прочитанной (услышанной) информации; интерпретировать и

обобщать содержащуюся в тексте информацию; осуществлять ознакомительное чтение в соответствии с поставленной задачей;

- объяснять своими словами значение изученных понятий; использовать изученные понятия;
- уточнять значение слова с помощью справочных изданий, в том числе из числа верифицированных электронных ресурсов, включённых в федеральный перечень.

ТЕМАТИЧЕСКОЕ ПЛАНИРОВАНИЕ

1 КЛАСС

№ п/п	Наименование разделов и тем программы	Количество часов		Виды деятельности обучающихся	Электронные (цифровые) образователь- ные ресурсы	Воспи- тательн ый компо- нент
		Всего	Конт- роль- ные работ ы			
Раздел 1. Обучение грамоте						
1.1	Слово и предложение	5		<p>Совместная работа: придумывание предложения с заданным словом. Игровое упражнение «Снежный ком»: распространение предложений с добавлением слова по цепочке.</p> <p>Игра «Живые слова» (дети играют роль слов в предложении, идёт перестановка слов в предложении, прочтение получившегося).</p> <p>Моделирование предложения: определение количества слов в предложении и обозначение каждого слова полоской.</p> <p>Самостоятельная работа: определение количества слов в предложении, обозначение слов полосками.</p> <p>Работа с моделью предложения: изменение предложения в соответствии с изменением модели.</p> <p>Игровое упражнение «Придумай предложение по модели».</p> <p>Игра «Исправь ошибку в предложении» (корректировка предложений, содержащих смысловые и грамматические ошибки).</p>	https://resh.edu.ru/subject/13/1/	ПВ ГВ ДНВ ЦНП ТВ ЭВ

				Учебный диалог «Что можно сделать с предметом, а что можно сделать со словом, называющим этот предмет?», участие в диалоге помогает первоклассникам начать различать слово и обозначаемый им предмет		
1.2	Фонетика	23		<p>Игровое упражнение «Скажи так, как я» (отрабатывается умение воспроизводить заданный учителем образец интонационного выделения звука в слове). Игровое упражнение «Есть ли в слове заданный звук?» (ловить мяч нужно только тогда, когда ведущий называет слово с заданным звуком, отрабатывается умение определять наличие заданного звука в слове).</p> <p>Игра-соревнование «Кто запомнит больше слов с заданным звуком при прослушивании стихотворения».</p> <p>Упражнение: подбор слов с заданным звуком.</p> <p>Работа с моделью: выбрать нужную модель в зависимости от места заданного звука в слове (начало, середина, конец слова).</p> <p>Совместная работа: группировка слов по первому звуку (по последнему звуку), по наличию близких в акустико-артикуляционном отношении звуков ([н] – [м], [р] – [л], [с] – [ш] и др.). Игра «Живые звуки»: моделирование звукового состава слова в игровых ситуациях.</p> <p>Моделирование звукового состава слов с использованием фишек разного цвета для фиксации качественных характеристик звуков.</p> <p>Совместное выполнение задания: проанализировать предложенную модель звукового состава слова и рассказать о ней. Творческое задание: подбор слов, соответствующих заданной модели.</p>	https://resh.edu.ru/subject/13/1/	ПВ ГВ ДНВ ЦНП ТВ ЭВ

			<p>Работа в парах: сравнение двух моделей звукового состава (нахождение сходства и различия).</p> <p>Дифференцированное задание: соотнесение слов с соответствующими им моделями.</p> <p>Комментированное выполнение задания: группировка звуков по заданному основанию (например, твёрдые – мягкие согласные звуки).</p> <p>Учебный диалог «Чем гласные звуки отличаются по произношению от согласных звуков?»; как результат участия в диалоге: различение гласных и согласных звуков по отсутствию/наличию преграды.</p> <p>Игровое упражнение «Назови братца» (парный по твёрдости – мягкости звук). Учебный диалог «Чем твёрдые согласные звуки отличаются от мягких согласных звуков?».</p> <p>Совместная работа: характеристика особенностей гласных, согласных звуков, обоснование своей точки зрения, выслушивание одноклассников.</p> <p>Контроль этапов своей работы, оценка процесса и результата выполнения задания.</p> <p>Комментированное выполнение упражнения по определению количества слогов в слове, приведение доказательства.</p> <p>Работа в парах: подбор слов с заданным количеством слогов. Дифференцированное задание: подбор слова с заданным ударным гласным звуком</p>		
1.3	Письмо	70	<p>Совместная работа: анализ поэлементного состава букв.</p> <p>Игровое упражнение «Конструктор букв», направленное на составление буквы из элементов.</p> <p>Моделирование (из пластилина, из проволоки) букв.</p>	https://resh.edu.ru/subject/13/1/	ПВ ГВ ДНВ ЦНП

			<p>Игровое упражнение «Назови букву», направленное на различение букв, имеющих оптическое и кинетическое сходство.</p> <p>Игровое упражнение «Что случилось с буквой»: анализ деформированных букв, определение недостающих элементов. Практическая работа: контролировать правильность написания буквы, сравнивать свои буквы с предложенным образцом.</p> <p>Упражнение: запись под диктовку слов и предложений, состоящих из 3–5 слов со звуками в сильной позиции.</p> <p>Работа в парах: соотнесение одних и тех же слов, написанных печатным и письменным шрифтом.</p> <p>Упражнение: запись письменными буквами слова/предложения/короткого текста, написанного печатными буквами.</p> <p>Моделирование в процессе совместного обсуждения алгоритма списывания.</p> <p>Практическая работа: списывание слов/предложений в соответствии с заданным алгоритмом, контролирование этапов своей работы.</p> <p>Обсуждение проблемной ситуации «Что делать, если строка заканчивается, а слово не входит?», введение знака переноса, сообщение правила переноса слов (первичное знакомство).</p> <p>Учебный диалог «Почему слова пишутся отдельно друг от друга? Удобно ли читать предложение, записанное без пробелов между словами?»</p>		ТВ ЭВ
1.4	Развитие речи	2	Совместная работа по составлению небольших рассказов повествовательного характера (например, рассказ о	https://resh.edu.ru/subject/13/1/	ПВ ГВ ДНВ

				случаях из школьной жизни, рассказ о любимой игре и т. д.).		ЦНП ТВ ЭВ
Итого по разделу		100				
Раздел 2. Систематический курс						
2.1	Общие сведения о языке	1		<p>Рассказ учителя на тему «Язык – средство общения людей». Учебный диалог «Можно ли общаться без помощи языка?»</p> <p>Коллективное формулирование вывода о языке как основном средстве человеческого общения.</p> <p>Работа с рисунками и текстом как основа анализа особенностей ситуаций устного и письменного общения.</p> <p>Творческое задание: придумать ситуацию, когда необходимо воспользоваться письменной речью</p>	https://resh.edu.ru/subject/13/1/	ПВ ГВ ДНВ ЦНП ТВ ЭВ
2.2	Фонетика	4		<p>Беседа «Что мы знаем о звуках русского языка», в ходе которой актуализируются знания, приобретённые в период обучения грамоте.</p> <p>Игровое упражнение «Назови звук»: ведущий кидает мяч и просит привести пример звука (гласного звука; твёрдого согласного; мягкого согласного; звонкого согласного; глухого согласного).</p> <p>Игровое упражнение «Придумай слово с заданным звуком».</p> <p>Дифференцированное задание: установление основания для сравнения звуков.</p> <p>Упражнение: характеризовать (устно) звуки по заданным признакам.</p>	https://resh.edu.ru/subject/13/1/	ПВ ГВ ДНВ ЦНП ТВ ЭВ

				<p>Учебный диалог «Объясняем особенности гласных и согласных звуков».</p> <p>Игра «Отгадай звук» (определение звука по его характеристике).</p> <p>Упражнение: соотнесение звука (выбирая из ряда предложенных) и его качественной характеристики.</p> <p>Работа в парах: группировка звуков по заданному основанию.</p> <p>Комментированное выполнение задания: оценивание правильности предложенной характеристики звука, нахождение допущенных при характеристике ошибок.</p> <p>Дидактическая игра «Детективы», в ходе игры нужно в ряду предложенных слов находить слова с заданными характеристиками звукового состава</p>		
2.3	Графика	4		<p>Моделирование звуко-буквенного состава слов.</p> <p>Упражнение: подбор 1–2 слов к предложенной звуко-буквенной модели. Учебный диалог «Сравниваем звуковой и буквенный состав слов», в ходе диалога формулируются выводы о возможных соотношениях звукового и буквенного состава слов.</p> <p>Работа с таблицей: заполнение таблицы примерами слов с разным соотношением количества звуков и букв для каждой из трёх колонок: количество звуков равно количеству букв, количество звуков меньше количества букв, количество звуков больше количества букв.</p> <p>Упражнение: определение количества слогов в слове, объяснение основания для деления слов на слоги.</p> <p>Работа в парах: нахождение в тексте слов</p>	https://resh.edu.ru/subject/13/1/	ПВ ГВ ДНВ ЦНП ТВ ЭВ

			<p>с заданными характеристиками звукового и слогового состава слова.</p> <p>Беседа о функциях ь (разделительный и показатель мягкости предшествующего согласного).</p> <p>Практическая работа: нахождение в тексте слов по заданным основаниям (ь обозначает мягкость предшествующего согласного).</p> <p>Игровое упражнение «Кто лучше расскажет о слове», в ходе выполнения упражнения отрабатывается умение строить устное речевое высказывание об обозначении звуков буквами; о звуковом и буквенном составе слова.</p> <p>Игра-соревнование «Повтори алфавит». Совместное выполнение упражнения «Запиши слова по алфавиту»</p>		
2.4	Лексика и морфология	12	<p>Учебный диалог «На какие вопросы могут отвечать слова?».</p> <p>Наблюдение за словами, отвечающими на вопросы «кто?», «что?».</p> <p>Совместное выполнение группировки слов по заданному признаку: отвечают на вопрос «что?» / отвечают на вопрос «кто?».</p> <p>Наблюдение за словами, отвечающими на вопросы «какой?», «какая?», «какое?», «какие?».</p> <p>Комментированное выполнение задания: нахождение в тексте слов по заданным основаниям, например поиск слов, отвечающих на вопрос «какая?».</p> <p>Наблюдение за словами, отвечающими на вопросы «что делать?», «что сделать?». Работа в парах: отработка умения задавать к приведённым словам вопросы «что делать?», «что сделать?».</p>	https://resh.edu.ru/subject/13/1/	ПВ ГВ ДНВ ЦНП ТВ ЭВ

				Работа в группах: нахождение в тексте слов по заданному основанию, например слов, отвечающих на вопрос «что делает?»		
2.5	Синтаксис	5		<p>Работа со схемой предложения: умение читать схему предложения, преобразовывать информацию, полученную из схемы: составлять предложения, соответствующие схеме, с учётом знаков препинания в конце схемы.</p> <p>Совместная работа: составление предложения из набора слов.</p> <p>Работа в группах: восстановление предложения в процессе выбора нужной формы слова, данного в скобках.</p> <p>Работа с сюжетными картинками и небольшим текстом: выбор фрагментов текста, которые могут быть подписями под каждой из картинок.</p> <p>Практическая работа: деление деформированного текста на предложения, корректировка оформления предложений, списывание с учётом правильного оформления предложений</p>	https://resh.edu.ru/subject/13/1/	ПВ ГВ ДНВ ЦНП ТВ ЭВ
2.6	Орфография и пунктуация	14		<p>Наблюдение за словами, сходными по звучанию, но различными по написанию, установление причин возможной ошибки при записи этих слов.</p> <p>Комментированное выполнение задания: выявление места в слове, где можно допустить ошибку.</p> <p>Беседа, актуализирующая последовательность действий при списывании.</p> <p>Орфографический тренинг правильности и аккуратности списывания.</p> <p>Наблюдение за написанием в предложенных текстах собственных имён существительных, формулирование</p>	https://resh.edu.ru/subject/13/1/	ПВ ГВ ДНВ ЦНП ТВ ЭВ

			<p>выводов, соотнесение сделанных выводов с формулировкой правила в учебнике.</p> <p>Упражнение: запись предложений, включающих собственные имена существительные.</p> <p>Творческое задание: придумать небольшой рассказ, включив в него определённое количество собственных имён существительных.</p> <p>Практическая работа: использовать правило правописания собственных имён при решении практических задач (выбор написания, например: Орёл – орёл, Снежинка – снежинка, Пушок – пушок и т. д.).</p> <p>Упражнение: выбор необходимого знака препинания в конце предложения.</p> <p>Наблюдение за языковым материалом, связанным с переносом слов, формулирование на основе наблюдения правила переноса слов.</p> <p>Упражнение: запись слов с делением для переноса.</p> <p>Дифференцированное задание: поиск в тексте слов, которые нельзя переносить.</p> <p>Орфографический тренинг: отработка правописания сочетаний жи, ши, ча, ща, чу, щу, осуществление самоконтроля при использовании правил.</p> <p>Наблюдение за написанием слов с сочетаниями чк, чн, формулирование правила по результатам наблюдения, соотнесение вывода с текстом учебника.</p> <p>Орфографический тренинг: написание слов с сочетаниями чк, чн.</p> <p>Проектное задание: подобрать текст диктанта, который можно использовать для проверки написания сочетаний гласных после шипящих</p>		
--	--	--	--	--	--

2.7	Развитие речи	10	1	<p>Работа с рисунками, на которых изображены разные ситуации общения (приветствие, прощание, извинение, благодарность, обращение с просьбой), устное обсуждение этих ситуаций, выбор соответствующих каждой ситуации слов речевого этикета.</p> <p>Учебный диалог, в ходе которого обсуждаются ситуации общения, в которых выражается просьба, обосновывается выбор слов речевого этикета, соответствующих ситуации выражения просьбы.</p> <p>Моделирование речевой ситуации вежливого отказа с использованием опорных слов.</p> <p>Разыгрывание сценок, отражающих ситуации выражения просьбы, извинения, вежливого отказа.</p> <p>Моделирование речевой ситуации, содержащей извинение, анализ данной ситуации, выбор адекватных средств выражения извинения.</p> <p>Комментированное выполнение задания: выбор из предложенного набора этикетных слов, соответствующих заданным ситуациям общения.</p> <p>Творческое задание: придумать ситуации общения, в которых могут быть употреблены предложенные этикетные слова.</p> <p>Работа в группах: оценивание дидактического текста с точки зрения наличия/отсутствия необходимых элементов речевого этикета в описанных в тексте ситуациях общения.</p> <p>Работа в группах: оценивание предложенных юмористических стихотворений с точки зрения соблюдения героями стихотворений правил речевого</p>	https://resh.edu.ru/subject/13/1/	ПВ ГВ ДНВ ЦНП ТВ ЭВ

				этикета		
2.8	Орфоэпия	0 ¹		Наблюдение за местом ударения и произношением слов, отрабатываемых в учебнике. Дидактическая игра «Придумай рифму» (предлагаются слова из орфоэпического словарика, к ним нужно придумывать рифмы). Дидактическое упражнение: придумать предложения с отрабатываемым словом из орфоэпического словарика. Практическая работа: поставить ударение в словах из орфоэпического перечня, а потом правильно их произнести. Творческая работа: сочинить рассказ, включив в него все слова из отрабатываемого в данном учебном году орфоэпического перечня, а потом прочитать его всему классу		
Итого по разделу		50				
Резервное время		15				
ОБЩЕЕ КОЛИЧЕСТВО ЧАСОВ ПО ПРОГРАММЕ		165	1			

1 - Содержание раздела «Орфоэпия» изучается параллельно с другими разделами курса, поэтому отдельные часы на этот раздел не предусмотрены.

2 КЛАСС

№ п/п	Наименование разделов и тем программы	Количество часов		Виды деятельности обучающихся	Электронные (цифровые) образовательные ресурсы	Воспитательный компонент
		Всего	Контрольные работы			
1	Общие сведения о языке	1		<p>Рассказ учителя на тему «Язык – средствообщения людей и явление культуры».</p> <p>Учебный диалог «Как язык помогает понять историю и культуру народа?». Коллективное формулирование выводао языке как основном средстве человеческого общения и явлении национальной культуры.</p> <p>Работа в парах: сформулировать суждениео красоте и богатстве русского языка.</p> <p>Обсуждение сведений о многообразииязыков в Российской Федерации.</p> <p>Коллективное формулирование вывода о многообразии языкового пространстваРоссии.</p> <p>Диалог о том, как мы изучаем язык. Формулирование коллективного вывода:наблюдение и анализ – методы изученияязыка</p>	https://resh.edu.ru/subject/13/2/	ПВ ГВ ДНВ ЦНП ТВ ЭВ
2	Фонетика и графика	6		<p>Работа со схемой «Звуки русского языка», характеристика звуков речи с опорой на схему.</p> <p>Дидактическая игра «Определи звук по его характеристике».</p> <p>Практическая работа, в ходе которой необходимо дать характеристику нескольким звукам (гласные ударные/безударные; согласные твёрдые/мягкие, звонкие/глухие).</p>	https://resh.edu.ru/subject/13/2/	ПВ ГВ ДНВ ЦНП ТВ ЭВ

Игра-соревнование «Приведи пример звука» (в ходе игры необходимо приводить примеры гласных звуков, твёрдых/мягких, звонких/глухих согласных; парных и непарных по твёрдости – мягкости согласных звуков; парных и непарных по звонкости – глухости согласных звуков).

Дифференцированное задание: классифицировать звуки русского языка по значимым основаниям.

Работа в парах: соотнесение звука (выбирая из ряда предложенных) и его качественной характеристики.

Комментированное выполнение задания: группировка звуков по заданному основанию.

Работа с рисунками (й рис – ири́ с, за́ мок – замо́ к, а́ тлас – атла́ с): наблюдение за смыслоразличительной функцией ударения. Обсуждение различия в значении слов.

Самостоятельная работа: группировка слов по заданному основанию (ударение на первом, втором или третьем слоге).

Наблюдение за языковым материалом с целью определения функций ь: показатель мягкости предшествующего согласного в конце и в середине слова или разделительный.

Практическая работа: характеристика функций ь (разделительный и показатель мягкости предшествующего согласного) в предложенных словах.

Работа с записями на доске: обобщение способов обозначения на письме мягкости согласных звуков.

Практическое задание: закрепление на письме способов обозначения мягкости согласных звуков.

Учебный диалог о способах обозначения звука [й’].

Работа с таблицей: определение способа обозначения звука [й’] в приведённых словах, запись в нужную ячейку таблицы. Наблюдение за языковым материалом:

				<p>объяснение различий в звуко-буквенном составе слов с буквами е, ё, ю, я (в начале слова и после гласных). Заполнение таблицы: группировка слов с разным соотношением количества звуков и букв (количество звуков равно количеству букв, количество звуков меньше количества букв, количество звуков больше количества букв).</p> <p>Учебный диалог, в ходе которого актуализируется способ определения количества слогов в слове.</p> <p>Работа в парах: выполнение задания на систематизацию информации (записывать слова в алфавитном порядке).</p> <p>Работа в группах: выполнение практической задачи по поиску предложенного набора слов в толковом словаре (отрабатывается в том числе умение использовать знание алфавита для ориентации в словаре). Комментированное выполнение задания «Правильно ли слова расположили по алфавиту» (отрабатывается умение оценивать правильность выполнения заданий)</p>		
3	Лексика	10		<p>Работа с рисунками: объяснять значение слова с опорой на рисунок и систему вопросов.</p> <p>Дидактическая игра «Угадай, какое это слово» (в ходе игры нужно опознавать слова по их лексическим значениям).</p> <p>Работа в группах: наблюдение за значением слов в тексте, установление значения слова с опорой на текст.</p> <p>Работа с записями на доске: нахождение ошибок в объяснении лексического значения слов.</p> <p>Практическая работа: выписать из толкового словаря значение пяти слов, которые раньше не знал(а).</p> <p>Работа в парах: один ученик читает значение слова из толкового словаря в учебнике, второй отгадывает это слово, потом меняются ролями.</p>	https://resh.edu.ru/subject/13/2/	ПВ ГВ ДНВ ЦНП ТВ ЭВ

Творческое задание: составить кроссворд, часть слов объяснить с помощью рисунков, часть слов – с помощью лексического значения слова.

Практическая работа: с опорой на толковый словарь учебника определить, лексические значения каких слов записаны Работа с рисунками, на которых изображены разные значения слов, например слов корень, иголки, кисть: с опорой на рисунки объяснить значения многозначных слов.

Учебный диалог, в ходе которого высказываются предположения о причинах появления нескольких значений одного слова.

Работа в парах: сопоставление значений многозначного слова.

Практическая работа: составление предложений с использованием многозначных слов.

Самостоятельная работа: поиск в толковом словаре учебника многозначных слов, выписывание словарной статьи в тетрадь.

Творческая работа: подобрать примеры предложений к каждому из значений многозначного слова – можно составлять свои предложения, можно искать в книгах.

Наблюдение за сходством и различием значений синонимов с опорой на лексическое значение и на предложения, в которых они употреблены.

Учебный диалог, в ходе которого сравниваются слова в синонимическом ряду и выявляются различия между словами.

			<p>Упражнение, направленное на отработку умения выбирать из пары синонимов тот, который более уместен в заданном предложении, с комментированием выбора.</p> <p>Работа в парах: поиск в тексте синонимов.</p> <p>Дифференцированная работа: реконструкция текста, связанная с выбором из ряда синонимов наиболее подходящего для заполнения пропуска в предложениях текста.</p> <p>Работа с рисунками: развитие умения понимать информацию, представленную в виде рисунка, и соотносить её с приведёнными словами – антонимами.</p> <p>Наблюдение за словами, имеющими противоположное значение (антонимами).</p> <p>Наблюдение за сходством и различием значений синонимов с опорой на лексическое значение и на предложения, в которых они употреблены.</p> <p>Учебный диалог, в ходе которого сравниваются слова в синонимическом ряду и выявляются различия между словами.</p> <p>Упражнение, направленное на отработку умения выбирать из пары синонимов тот, который более уместен в заданном предложении, с комментированием выбора.</p> <p>Работа в парах: поиск в тексте синонимов.</p> <p>Дифференцированная работа: реконструкция текста, связанная с выбором из ряда синонимов наиболее подходящего для заполнения пропуска в предложениях текста.</p> <p>Работа с рисунками: развитие умения понимать информацию, представленную в виде рисунка, и</p>		
--	--	--	---	--	--

				соотносить её с приведёнными словами – антонимами. Наблюдение за словами, имеющими противоположное значение (антонимами).		
4	Состав слова	14		<p>Наблюдение за языковым материалом и рисунками: сопоставление значений нескольких родственных слов с опорой на собственный речевой опыт и рисунки, высказывание предположений о сходстве и различии в значениях слов, выявление слова, с помощью которого можно объяснить значение всех родственных слов. Объяснение учителем приёма развёрнутого толкования слова как способа определения связи значений родственных слов.</p> <p>Работа с понятиями «корень», «однокоренные слова»: анализ предложенных в учебнике определений.</p> <p>Совместное составление алгоритма выделения корня.</p> <p>Использование составленного алгоритма при решении практических задач по выделению корня.</p> <p>Самостоятельная работа: находить среди предложенного набора слов слова с заданным корнем.</p> <p>Работа в парах: подбор родственных слов. Анализ текста с установкой на поиск в нём родственных слов.</p> <p>Работа в группах: выполнение задания на обнаружение лишнего слова в ряду предложенных (например, синоним в группе родственных слов или слово с омонимичным корнем в ряду родственных слов).</p> <p>Дифференцированное задание: контролировать правильность объединения родственных слов в группы при работе с группами слов с омонимичными корнями</p> <p>Наблюдение за изменением формы слова.</p>	https://resh.edu.ru/subject/13/2/	ПВ ГВ ДНВ ЦНП ТВ ЭВ

			<p>Работа с текстом, в котором встречаются формы одного и того же слова: поиск форм слова, сравнение форм слова, выявление той части, которой различаются формы слова (изменяемой части слова).</p> <p>Работа с понятием «окончание»: анализ предложенного в учебнике определения. Учебный диалог «Как различать разные слова и формы одного и того же слова?».</p> <p>Практическая работа: изменение слова по предложенному в учебнике образцу, нахождение и выделение в формах одного и того же слова окончания.</p> <p>Работа в группе: выполнение задания «Помоги сверстнику из другой страны, начавшему учить русский язык, исправить ошибки» (ошибки связаны с тем, что слова стоят в начальной форме)</p> <p>Работа с записями на доске: сопоставление однокоренных слов и выявление различий между ними в значении и в буквенной записи (среди родственных слов есть несколько слов с суффиксами, например, это может быть ряд гора, горка, горочка, горный, гористый).</p> <p>Наблюдение за образованием слов с помощью суффиксов, выделение суффиксов, с помощью которых образованы слова, высказывание предположений о значении суффиксов. Работа в группах: поиск среди предложенного набора слов с одинаковыми суффиксами.</p> <p>Дифференцированное задание: наблюдение за синонимией суффиксов.</p> <p>Наблюдение за образованием слов с помощью приставок, выделение приставок, с помощью которых образованы слова, высказывание</p>		
--	--	--	--	--	--

				предположений о значении приставок. Работа с таблицей: подбор примеров слов с указанными в таблице суффиксами и приставками		
5	Морфология	19		<p>Наблюдение за предложенным набором слов: что обозначают, на какой вопрос отвечают, формулирование вывода, введение понятия «имя существительное». Работа в парах: разделение имён существительных на две группы в зависимости от того, на какой вопрос отвечают: «что?» или «кто?».</p> <p>Наблюдение за лексическим значением имён существительных.</p> <p>Упражнение: находить в тексте слова по заданным основаниям (например, слова, называющие явления природы, черты характера и т. д.).</p> <p>Дифференцированное задание: выявление общего признака группы слов.</p> <p>Практическая работа: различение (по значению и вопросам) одушевлённых и неодушевлённых имён существительных.</p> <p>Работа в группах: группировка имён существительных по заданным основаниям</p> <p>Наблюдение за предложенным набором слов: что обозначают, на какой вопрос отвечают, формулирование вывода, введение понятия «глагол».</p> <p>Упражнение: разделение глаголов на две группы в зависимости от того, на какой вопрос отвечают: «что делать?» или «что сделать?».</p> <p>Наблюдение за лексическим значением глаголов.</p>	https://resh.edu.ru/subject/13/2/	ПВ ГВ ДНВ ЦНП ТВ ЭВ

			<p>Дифференцированное задание: группировка глаголов в зависимости от того, называют они движение или чувства.</p> <p>Практическая работа: выписывание из набора слов только глаголов.</p> <p>Работа в парах: нахождение в тексте глаголов.</p> <p>Наблюдение за предложенным набором слов: что обозначают, на какой вопрос отвечают, формулирование вывода, введение понятия «имя прилагательное». Работа в парах: разделение имён прилагательных на три группы в зависимости от того, на какой вопрос отвечают: «какой?», «какое?», «какая?». Наблюдение за лексическим значением имён прилагательных.</p> <p>Дифференцированное задание: выявление общего признака группы имён прилагательных.</p> <p>Практическая работа: выписывание из текста имён прилагательных</p> <p>Учебный диалог «Чем похожи и чем различаются предлоги и приставки?». Совместное составление алгоритма различения приставок и предлогов.</p> <p>Списывание предложений с раскрытием скобок на основе применения алгоритма различения предлогов и приставок.</p> <p>Творческая работа: составление предложений, в которых есть одинаково звучащие предлоги и приставки</p>		
6	Синтаксис	8	<p>Обсуждение проблемного вопроса «Чем различаются предложение и „не предложение“?». Наблюдение за связью слов в предложении.</p>	<p>https://resh.edu.ru/subject/13/2/</p>	<p>ПВ ГВ ДНВ ЦНП ТВ</p>

				<p>Упражнение: запись предложений с употреблением слов в предложениях в нужной форме (с опорой на собственный речевой опыт).</p> <p>Работа в парах: составление предложений из набора слов</p> <p>Работа с рисунками и подписями к рисункам (предложения различаются по цели высказывания, например: «Снег идёт. Снег идёт? Снег, иди!»): сравнение ситуаций, изображённых на рисунке, формулирование вывода о целях, с которыми произносятся предложения. Учебный диалог «Как соотносятся знаки препинания в конце предложения с целевой установкой предложения?».</p> <p>Составление таблицы «Виды предложений по цели высказывания», подбор примеров.</p> <p>Работа с рисунками и подписями к рисункам (предложения различаются по эмоциональной окраске, например: «Ландыши расцвели. Ландыши расцвели!»): сравнение ситуаций, изображённых на рисунках, наблюдение за интонационным оформлением предложений.</p> <p>Работа в парах: сопоставление предложений, различающихся по эмоциональной окраске, произнесение предложений с соответствующей интонацией.</p> <p>Практическая работа: выбор из текста предложений по заданным признакам</p>		ЭВ
7	Орфография и пунктуация	50	8	<p>Учебный диалог «Как использовать алгоритм порядка действий при списывании?».</p> <p>Комментированное письмо: объяснение различия в звуко-буквенном составе записываемых слов.</p>	https://resh.edu.ru/subject/13/2/	ПВ ГВ ДНВ ЦНП ТВ

			<p>Упражнения на закрепление правила написания сочетаний жи, ши, ча, ща, чу, щу; чк, чн. Взаимопроверка. Осуществление самоконтроля использования правила. Наблюдение за языковым материалом: формулирование на основе анализа предложенного материала ответа на вопрос, связанный с правилом переноса слов, уточнение правила переноса слов (буквы й, ь, ъ). Работа с таблицей (в одном столбце слова разделены по слогам, в другом столбце эти же слова разделены для переноса): сопоставление различия деления слов на слоги и для переноса, объяснение разницы. Практическая работа: запись слов с делением для переноса, осуществление самоконтроля при делении слов для переноса. Дифференцированное задание: нахождение слов по заданному основанию (слова, которые нельзя перенести). Работа в парах: объяснение допущенных ошибок в делении слов для переноса. Самоконтроль: проверка своих письменных работ по другим предметам с целью исправления возможных ошибок на применение правила переноса слов. Практическая работа: запись предложений с использованием правила написания собственных имён существительных. Работа в парах: ответы на вопросы, в которых обязательно нужно будет применить правило написания собственных имён существительных. Творческое задание: написать текст, в котором встретится не менее шести имён собственных.</p>		ЭВ
--	--	--	---	--	----

			<p>Наблюдение за языковым материалом (слова с безударными гласными в корне слова или слова с парными по звонкости – глухости согласными на конце слова): знакомство с понятием «орфограмма».</p> <p>Обсуждение особенностей обозначения буквами проверяемых безударных гласных в корне слова в процессе сравнения написания ударных и безударных гласных в однокоренных словах.</p> <p>Учебный диалог «Как планировать порядок действий при выявлении места возможной орфографической ошибки».</p> <p>Совместная разработка алгоритма применения орфограммы «Проверяемые безударные гласные в корне слова».</p> <p>Упражнение: нахождение и фиксация орфограммы «Проверяемые безударные гласные в корне слова».</p> <p>Работа в парах: выявление в ряду родственных слов нескольких проверочных слов.</p> <p>Дифференцированное задание: нахождение ошибок в подборе проверочных слов к словам с орфограммой «Проверяемые безударные гласные в корне слова».</p> <p>Комментированное письмо: отработка применения изученного правила обозначения безударных гласных в корне слова.</p> <p>Орфографический тренинг: подбор проверочных слов к словам с орфограммой «Проверяемые безударные гласные в корне слова», запись парами проверочного и проверяемого слов.</p> <p>Работа в группах: отработка умений обнаруживать в тексте ошибки в словах с орфограммой «Проверяемые безударные гласные в корне слова», объяснять способ</p>		
--	--	--	--	--	--

			<p>проверки безударных гласных в корне слова, исправлять допущенные ошибки.</p> <p>Наблюдение за языковым материалом, связанным с оглушением звонких согласных в конце слова, обобщение результатов наблюдений.</p> <p>Работа с рисунками и подписями к ним, анализируются слова типа маг – мак, пруд – прут, луг – лук и т. д.</p> <p>Учебный диалог «Когда нужно сомневаться при обозначении буквой согласных звуков, парных по звонкости – глухости?», в ходе диалога учащиеся доказывают необходимость проверки согласных звуков на конце слова и предлагают способ её выполнения.</p> <p>Совместное создание алгоритма проверки орфограммы «Парные по звонкости – глухости согласные в корне слова».</p> <p>Работа в парах: выбор слов по заданному основанию (поиск слов, в которых необходимо проверить парный по звонкости – глухости согласный).</p> <p>Работа в группах: группировка слов по заданным основаниям: совпадают или не совпадают произношение и написание согласных звуков в корне слова.</p> <p>Объяснение учащимися собственных действий при подборе проверочных слов и указание на тип орфограммы.</p> <p>Работа в парах: аргументирование написания в тексте слов с изученными орфограммами.</p> <p>Комментированное письмо при записи слов под диктовку: выявление наличия в корне слова изучаемых орфограмм, обоснование способа проверки орфограмм.</p>		
--	--	--	--	--	--

				Самостоятельная работа: нахождение и фиксирование (графическое обозначение) орфограммы		
8	Развитие речи	30		<p>Учебный диалог, в ходе которого учащиеся учатся определять особенности ситуации общения: цели, задачи, состав участников, место, время, средства коммуникации. Обобщение результатов диалога: сообщение учителя о том, что в ситуации общения важно удерживать цель общения, учитывать, с кем и где происходит общение, поскольку от этих особенностей ситуации зависит выбор языковых средств.</p> <p>Комментированный устный выбор правильной реплики из нескольких предложенных, обоснование целесообразности выбора языковых средств, соответствующих цели и условиям общения.</p> <p>Ролевые игры, разыгрывание сценок для отработки умений ведения разговора: начать, поддержать, закончить разговор, привлечь внимание и т. п.</p> <p>Творческое задание: создание собственных диалогов в ситуациях необходимости начать, поддержать, закончить разговор, привлечь внимание и т. п.</p> <p>Наблюдение за нормами речевого этикета. Ролевая игра, в которую включена отработка этикетных выражений.</p> <p>Самонаблюдение с целью оценить собственную речевую культуру во время повседневного общения.</p> <p>Работа в группе: анализ уместности использования средств общения в предложенных речевых ситуациях.</p> <p>Упражнение: нахождение в предложенных текстах ошибок, связанных с правилами общения, нормами речевого этикета, исправление найденных ошибок.</p>	https://resh.edu.ru/subject/13/2/	ПВ ГВ ДНВ ЦНП ТВ ЭВ

			<p>Ролевая игра «Наблюдатели», цель игры связана с оцениванием правильности выбора языковых и неязыковых средств устного общения на уроке и на переменах.</p> <p>Творческое задание: создать плакат с правилами участия в диалоге (умение слышать, точно реагировать на реплики, поддерживать разговор, приводить доводы).</p> <p>Речевой тренинг: при разыгрывании ситуаций анализировать собственную успешность участия в диалоге, успешность участия в нём другой стороны</p> <p>Работа с репродукциями картин, рассматривание, анализ собственного эмоционального отклика на картину, ответы на поставленные вопросы.</p> <p>Составление устного рассказа по картине с опорой на вопросы / с опорой на ключевые слова / самостоятельно.</p> <p>Экскурсия в художественный музей (при наличии в месте проживания) или виртуальная экскурсия по художественному музею. Выбор картины, которая произвела наибольшее впечатление во время экскурсии.</p> <p>Устный рассказ об этой картине.</p> <p>Проектное задание «Готовим виртуальную экскурсию по залам Третьяковской галереи»: каждый ученик в классе выбирает одну картину и готовит о ней рассказ, все рассказы соединяются в целостную экскурсию.</p> <p>Проект «Выставка одной картины»: каждую неделю в классе проводится выставка одной картины, картины по очереди подбирают учащиеся класса и готовят устный рассказ о выбранной картине.</p> <p>Экскурсия, по результатам которой составляется устный рассказ по личным наблюдениям во время экскурсии или</p>		
--	--	--	---	--	--

			<p>по вопросам учителя</p> <p>Учебный диалог «Сравниваем слово, предложение, текст», выявление в ходе диалога сходства и различия слова, предложения, текста.</p> <p>Наблюдение за языковым материалом: несколько примеров текстов и «не текстов» (нарушена последовательность предложений / несколько предложений, которые не связаны единой темой / несколько предложений об одном и том же, но не выражающих мысль), сравнение, выявление признаков текста: смысловое единство предложений в тексте; последовательность предложений в тексте; выражение в тексте законченной мысли.</p> <p>Работа в парах: различение текста и «не текста», аргументация своей точки зрения.</p> <p>Наблюдение за способами связи предложений в тексте, высказывание предположений о способах связи предложений в тексте.</p> <p>Наблюдение за последовательностью предложений в тексте.</p> <p>Самостоятельная работа: восстановление деформированного текста – необходимо определить правильный порядок предложений в тексте.</p> <p>Практическая работа: формулирование основной мысли предложенных текстов. Наблюдение за структурой текста, знакомство с абзацем как структурным компонентом текста, формулирование выводов о том, что в абзаце содержится микротема.</p>		
--	--	--	---	--	--

			<p>Совместная работа: определение последовательности абзацев в тексте с нарушенным порядком следования абзацев.</p> <p>Индивидуальная работа: определение порядка следования абзацев.</p> <p>Дифференцированное задание: выделение абзацев в тексте, в котором абзацы не выделены.</p> <p>Обсуждение: как связана основная мысль текста с содержанием каждого абзаца.</p> <p>Практическая работа: формулирование основной мысли текста и основной мысли каждого абзаца; преобразование основной мысли в предложение.</p> <p>Комментированное выполнение задания: подбор заголовка к тексту с обязательной аргументацией.</p> <p>Работа в группе: подбор различных заголовков к одному тексту.</p> <p>Практическая работа: установление соответствия/ несоответствия заголовка и текста, аргументация своей точки зрения.</p> <p>Творческая работа: составление текста по заданным характеристикам – названию, количеству абзацев и микротемам каждого абзаца.</p> <p>Практическая работа: восстановление нарушенной последовательности абзацев, запись исправленного текста.</p> <p>Учебный диалог «Какие могут быть цели при создании текстов?», высказывание учащимися предположений о целях создания текста.</p>		
--	--	--	---	--	--

			<p>Наблюдение за особенностями текста- описания, установление его особенностей, нахождение в тексте средств создания описания.</p> <p>Обсуждение различных текстов-описаний (художественных, научных описаний): выявление сходства и различий.</p> <p>Наблюдение за текстом-повествованием и установление его особенностей.</p> <p>Работа в группах: сравнение текстов- повествований с текстами-описаниями. Наблюдение за текстом-рассуждением, установление его особенностей.</p> <p>Учебный диалог «Что важно для составления текста-рассуждения?»</p> <p>Обсуждение особенностей жанра поздравления в ходе анализа предложенных примеров поздравлений, анализ структуры текстов-поздравлений. Творческое задание: создание текста поздравительной открытки (выбор повода для поздравления определяется самими учащимися).</p> <p>Коллективный анализ содержания текста, который предложен как основа для изложения (повествовательный текст объёмом 30–45 слов). Устные ответы на поставленные к тексту вопросы.</p> <p>Устный пересказ текста с опорой на вопросы. Письменное подробное изложение содержания текста с опорой на вопросы. Самопроверка с возможностью корректировки пересказа</p>		
2.8	Орфоэпия	0 ¹	<p>Наблюдение за местом ударения и произношением слов, отрабатываемых в учебнике. Дидактическая игра</p>		

				<p>«Придумай рифму» (предлагаются слова из орфоэпического словарика, к ним нужно придумывать рифмы).</p> <p>Дидактическое упражнение: придумать предложения с отрабатываемым словом из орфоэпического словарика.</p> <p>Практическая работа: поставить ударение в словах из орфоэпического перечня, а потом правильно их произнести. Творческая работа: сочинить рассказ, включив в него все слова из отрабатываемого в данном учебном году орфоэпического перечня, а потом прочитать его всему классу</p>		
Резервное время	32	4				
ОБЩЕЕ КОЛИЧЕСТВО ЧАСОВ ПО ПРОГРАММЕ	170	12				

¹ Содержание раздела «Орфоэпия» изучается параллельно с другими разделами курса, поэтому отдельные часы на этот раздел не предусмотрены.

3 КЛАСС

№ п/п	Наименование разделов и тем программы	Количество часов		Виды деятельности обучающихся	Электронные (цифровые) образовательные ресурсы	Воспитательный компонент
		Всего	Контрольные работы			
1	Общие сведения о языке	1		<p>Коллективное прочтение статьи 68 Конституции Российской Федерации: «1. Государственным языком Российской Федерации на всей её территории является русский язык как язык государствообразующего народа, входящего в многонациональный союз равноправных народов Российской Федерации». Рассказ-пояснение учителя на тему «Русский язык как государственный язык Российской Федерации». Учебный диалог, в ходе которого формулируются суждения о многообразии языкового пространства России и о значении русского языка как государственного языка Российской Федерации.</p> <p>Работа в парах: придумать ситуацию применения русского языка как государственного языка Российской Федерации. Обсуждение возможности использования лингвистического мини-эксперимента как метода изучения языка.</p> <p>Учебный диалог «Как выбирать источник информации при выполнении мини-эксперимента?».</p> <p>Практические работы во всех разделах</p>	<p>Библиотека ЦОК https://m.edsoo.ru/7f410de8</p>	<p>ПВ ГВ ДНВ ЦНП ТВ ЭВ</p>

				курса, в ходе которых развивается умение анализировать текстовую, графическую, звуковую информацию в соответствии с учебной задачей		
2	Фонетика и графика	2		<p>Упражнение: определить существенный признак для классификации звуков.</p> <p>Работа в парах: классификация предложенного набора звуков с последующей коллективной проверкой.</p> <p>Комментированное выполнение задания, связанного с объяснением различий в звуко-буквенном составе слов с разделительными ь и ъ, в словах с непроизносимыми согласными.</p> <p>Работа в группах: определение соотношения количества звуков и букв в предложенном наборе слов, заполнение таблицы с тремя колонками: количество звуков равно количеству букв, количество звуков меньше количества букв, количество звуков больше количества букв.</p> <p>Самостоятельная работа по систематизации информации: записывать предложенный набор слов в алфавитном порядке. Дифференцированное задание: нахождение ошибок при выполнении задания расставить фамилии в алфавитном порядке.</p> <p>Практическая работа: расставить книги в библиотечном уголке класса в алфавитном порядке, ориентируясь на фамилию автора.</p> <p>Практическая работа при изучении всех разделов курса, связанная с применением знания алфавита при работе со словарями, справочниками</p>	Библиотека ЦОК https://m.edsoo.ru/7f410de8	ПВ ГВ ДНВ ЦНП ТВ ЭВ
3	Лексика	5		Учебный диалог «Как можно узнать значение незнакомого слова?».	Библиотека ЦОК	ПВ ГВ

			<p>Рассказ учителя «Способы толкования лексического значения слова».</p> <p>Наблюдение за структурой словарной статьи.</p> <p>Практическая работа с учебным толковым словарём, поиск в словаре значений нескольких слов, целью работы является освоение в процессе практической деятельности принципа построения толкового словаря.</p> <p>Самостоятельная работа: выписывание значений слов из толкового словаря в учебнике или из толкового словаря на бумажном или электронном носителе. Творческое задание: составление словарных статей, объясняющих слова, о значении которых удалось догадаться по контексту, с последующим сравнением составленного толкования со словарной статьёй в учебном толковом словаре.</p> <p>Практическая работа: ведение собственных толковых словариков.</p> <p>Наблюдение за употреблением слов в переносном значении с использованием юмористических рисунков.</p> <p>Комментированное выполнение заданий, направленных на развитие умения анализировать употребление в тексте слов в прямом и переносном значении.</p> <p>Работа в парах: нахождение в тексте слов в переносном значении.</p> <p>Работа в группах: работа с ситуациями, в которых необходимо сравнивать прямое и переносное значение слов, подбирать предложения, в которых слово употреблено в прямом/переносном значении.</p>	<p>https://m.edsoo.ru/7f410de8</p>	<p>ДНВ ЦНП ТВ ЭВ</p>
--	--	--	--	--	----------------------------------

				<p>Учебный диалог «По каким причинам слова выходят из употребления?», высказывание предположений с последующим сопоставлением предположений с информацией в учебнике. Работа в парах: соотнесение устаревших слов с их современными синонимами.</p> <p>Работа в группах: нахождение в тексте устаревших слов и установление их значения.</p> <p>Проектное задание: составление (в процессе коллективной деятельности или самостоятельно) словаря устаревших слов по материалам работы со сказками на уроках литературного чтения.</p> <p>Творческое задание: придумать несколько ситуаций, в которых возникает необходимость использования дополнительных источников для уточнения значения слова</p>		
4	Состав слова	9		<p>Учебный диалог «Чем похожи родственные слова, чем они различаются? Как найти корень слова?». Наблюдение за группами родственных слов, поиск для каждой группы слова, с помощью которого можно объяснить значение родственных слов.</p> <p>Упражнение: выделение корня в предложенных словах с опорой на алгоритм выделения корня.</p> <p>Комментированный анализ текста: поиск в нём родственных слов.</p> <p>Работа в парах: обнаружение среди родственных слов слова с омонимичным корнем.</p> <p>Самостоятельная работа: объединение в группы слов с одним и тем же корнем.</p> <p>Творческое задание: составление собственного словарика родственных слов. Дифференцированное задание:</p>	<p>Библиотека ЦОК https://m.edsoo.ru/7f410de8</p>	<p>ПВ ГВ ДНВ ЦНП ТВ ЭВ</p>

			<p>контролировать правильность объединения родственных слов в группы при работе с группами слов с омонимичными корнями. Работа по построению схемы, отражающей различие родственных слов и форм одного и того же слова с учётом двух позиций: значение и состав слова (обсудить разные способы передачи на схеме идеи о полном совпадении значения у форм слова и сходстве основного значения, но не полной тождественности значения родственных слов; различие только в окончаниях между формами слов и различия в составе слова у родственных слов – появление приставок, суффиксов). Объяснение роли и значения суффиксов/приставок. Работа в группах: анализ текста с установкой на поиск в нём слов с заданными приставками/суффиксами. Наблюдение за словами с нулевым окончанием. Совместное построение алгоритма разбора слова по составу. Тренинг в разборе слов по составу в соответствии с отрабатываемым алгоритмом, корректировка с помощью учителя своих учебных действий для преодоления ошибок при выделении в слове корня, окончания, приставки, суффикса. Комментированное выполнение анализа заданных схем состава слова и подбор слов заданного состава. Дифференцированное задание: обнаружение ошибок в установлении соответствия схем состава слова и слов</p>		
5	Морфология	43	Учебный диалог «По каким признакам мы распределяем слова по частям речи?».	Библиотека ЦОК	ПВ ГВ

			<p>Составление по результатам диалога таблицы «Части речи», по горизонтали в строках таблицы отражены следующие параметры: «Значение», «Вопросы», «Какие признаки не изменяются», «Какие признаки изменяются».</p> <p>Упражнение: группировка предложенного набора слов на основании того, какой частью речи они являются.</p> <p>Наблюдение за грамматическими признаками имён существительных, соотнесение сделанных выводов с информацией в учебнике. Работа в парах: нахождение у группы имён существительных грамматического признака, который объединяет эти имена существительные в группу.</p> <p>Практическая работа: изменение имён существительных по указанному признаку. Работа в группах: объединение имён существительных в группы по определённому признаку (например, род или число).</p> <p>Дифференцированное задание: нахождение в ряду имён существительных такого слова, которое по какому-то грамматическому признаку отличается от остальных слов в ряду</p> <p>Наблюдение за соотнесением формы имени прилагательного с формой имени существительного, формулирование вывода по результатам наблюдения, соотнесение собственных выводов с информацией в учебнике.</p> <p>Комментированное выполнение задания на нахождение грамматических признаков имён прилагательных.</p>	<p>https://m.edsoo.ru/7f410de8</p>	<p>ДНВ ЦНП ТВ ЭВ</p>
--	--	--	---	--	----------------------------------

Практическая работа: поиск ошибок на согласование имён существительных и имён прилагательных, исправление найденных ошибок

Наблюдение за ролью местоимений в тексте.

Практическая работа: корректировка текста, заключающаяся в замене повторяющихся в тексте имён существительных соответствующими местоимениями.

Работа в группах: определение уместности употребления местоимений в тексте, обнаружение речевых ошибок, связанных с неудачным употреблением местоимений

Наблюдение за грамматическими признаками глаголов (число, время, род в прошедшем времени), формулирование выводов по результатам наблюдений, соотнесение собственных выводов с информацией в учебнике.

Практическая работа: анализ текста на наличие в нём глаголов, грамматические характеристики которых даны (из числа изученных).

Творческая работа: трансформировать текст, изменяя время глагола.

Обсуждение правильности соотнесения глаголов и грамматических характеристик (из числа изученных).

Работа в парах: группировка глаголов на основании изученных грамматических признаков.

Проверочная работа: проверка умения ориентироваться в изученных понятиях: часть речи, склонение, падеж, время, род; умения соотносить понятие с его краткой характеристикой, объяснять своими словами значение изученных понятий, определять изученные грамматические признаки

6	Синтаксис	13		<p>Комментированное выполнение задания: выписать из предложения пары слов, от одного из которых к другому можно задать смысловой (синтаксический) вопрос.</p> <p>Самостоятельная работа: установление при помощи смысловых (синтаксических) вопросов связи между словами в предложении.</p> <p>Учебный диалог, направленный на актуализацию знаний о видах предложений по цели высказывания и по эмоциональной окраске.</p> <p>Дифференцированное задание: определение признака классификации предложений.</p> <p>Упражнение: нахождение в тексте предложений с заданными характеристиками.</p> <p>Работа с таблицей (по горизонтали в строках – вид по эмоциональной окраске, по вертикали в столбцах – вид по цели высказывания): подбор примеров для ячеек таблицы.</p> <p>Работа в группах: соотнесение предложений и их характеристик (цель высказывания, эмоциональная окраска). Самостоятельная работа: выписывание из текста повествовательных, побудительных, вопросительных предложений.</p> <p>Работа в парах: классификация предложений Совместное составление алгоритма нахождения главных членов предложения. Упражнения на нахождение подлежащих и сказуемых</p> <p>Наблюдение за предложениями с однородными членами.</p> <p>Объяснение выбора нужного союза в предложении с однородными членами. Комментированное выполнение задания на нахождение в тексте предложений</p>	<p>Библиотека ЦОК https://m.edsoo.ru/7f410de8</p>	<p>ПВ ГВ ДНВ ЦНП ТВ ЭВ</p>

			<p>с однородными членами.</p> <p>Работа в парах: продолжение ряда однородных членов предложения. Творческое задание: составление предложений с однородными членами.</p> <p>Проверочная работа, направленная на проверку ориентации в изученных понятиях: подлежащее, сказуемое, второстепенные члены предложения, умения соотносить понятие с его краткой характеристикой, объяснять своими словами значение изученных понятий</p>		
7	Орфография и пунктуация	50	<p>Учебный диалог «Как планировать свои действия по решению орфографической задачи?», по результатам диалога актуализация последовательности действий по проверке изученных орфограмм. Моделирование алгоритмов применения изучаемых в данном классе орфографических правил, следование составленным алгоритмам.</p> <p>Работа в парах: группировка слов по месту орфограммы.</p> <p>Работа в парах: группировка слов по типу орфограммы.</p> <p>Работа в группах: группировка слов, написание которых можно объяснить изученными правилами, и слов, написание которых изученными правилами объяснить нельзя.</p> <p>Комментированное выполнение анализа текста на наличие в нём слов с определённой орфограммой.</p> <p>Моделирование предложений, включая в них слова с непроверяемыми орфограммами.</p> <p>Упражнение на развитие контроля: нахождение орфографических ошибок (с указанием на их количество и без такого указания).</p>	<p>Библиотека ЦОК</p> <p>https://m.edsoo.ru/7f410de8</p>	<p>ПВ</p> <p>ГВ</p> <p>ДНВ</p> <p>ЦНП</p> <p>ТВ</p> <p>ЭВ</p>

			<p>Оценивание собственного результата выполнения орфографической задачи, корректировка с помощью учителя своих действий для преодоления ошибок при списывании текстов и записи под диктовку.</p> <p>Проектное задание: составление собственного словарика трудных слов (тех, написание которых не удаётся сразу запомнить, при написании которых регулярно возникают сомнения, и т. д.).</p> <p>Создание ситуации выбора для оценки своих возможностей при выборе упражнений на закрепление орфографического материала.</p> <p>Проблемная ситуация, требующая использования дополнительных источников информации: уточнение написания слов по орфографическому словарю (в том числе на электронном носителе). Проектное задание: создание собственных текстов с максимальным количеством включённых в них словарных слов.</p> <p>Проектное задание: создание собственных текстов с максимальным количеством включённых в них слов с определённой орфограммой</p>		
8	Развитие речи	30	<p>Практическая работа: построение речевого высказывания в соответствии с поставленной коммуникативной задачей</p> <p>Работа с текстами шуточных стихотворений о несоблюдении норм речевого этикета, культуры общения.</p> <p>Работа с аудиозаписями диалогов: анализ соблюдения норм речевого этикета.</p> <p>Самооценка собственной речевой культуры во время общения.</p>	<p>Библиотека ЦОК https://m.edsoo.ru/7f410de8</p>	<p>ПВ ГВ ДНВ ЦНП ТВ ЭВ</p>

			<p>Творческие работы: создание с использованием норм речевого этикета небольших устных и письменных текстов, содержащих приглашение/просьбу /извинение/ благодарность/отказ. Речевой тренинг: подготовка небольшого выступления о результатах групповой работы, наблюдения, выполненного мини-исследования, проектного задания.</p> <p>Запись собственного выступления с последующим самоанализом.</p> <p>Ролевая игра «Наблюдатели», цель игры – оценка правильности выбора языковых и неязыковых средств устного общения на уроке и на переменах, в конце учебного дня подведение итогов игры</p> <p>Учебный диалог «Чем различаются тема текста и основная мысль текста?</p> <p>Как определить тему текста?</p> <p>Как определить основную мысль текста?».</p> <p>Комментированное выполнение задания на определение темы и основной мысли предложенных текстов.</p> <p>Дифференцированное задание: нахождение ошибок в определении темы и основной мысли текста.</p> <p>Практическая работа: анализ и корректировка текстов с нарушенным порядком предложений.</p> <p>Практическая работа: нахождение в тексте смысловых пропусков.</p> <p>Совместное составление плана текста. Работа в парах: составление плана предложенного текста.</p> <p>Работа в группах: соотнесение текста и нескольких вариантов плана этого текста, обоснование выбора наиболее удачного плана.</p>		
--	--	--	--	--	--

			<p>Практическая работа: воспроизведение текста в соответствии с заданием: подробно, выборочно</p> <p>Наблюдение за тремя текстами разного типа (повествование, описание, рассуждение) на одну тему, формулирование выводов об особенностях каждого из трёх типов текстов.</p> <p>Обобщение результатов проведённого наблюдения при составлении таблицы</p> <p>«Три типа текстов», в строках таблицы отражены следующие параметры сравнения текстов: «Цель создания текста», «Особенности построения текста», «Особенности языковых средств».</p> <p>Работа в группах: выбор наиболее подходящего для каждой из предложенных ситуаций типа текста (с опорой на таблицу «Три типа текстов»).</p> <p>Творческие задания: создание устных и письменных текстов разных типов (описание, рассуждение, повествование)</p>		
9	Орфоэпия	0 ¹	<p>Наблюдение за местом ударения и произношением слов, отрабатываемых в учебнике.</p> <p>Дидактическая игра «Придумай рифму» (предлагаются слова из орфоэпического словарика, к ним нужно придумывать рифмы).</p> <p>Дидактическое упражнение: придумать предложения с отрабатываемым словом из орфоэпического словарика.</p> <p>Практическая работа: поставить ударение в словах из орфоэпического перечня, а потом правильно их произнести.</p> <p>Творческая работа: сочинить рассказ, включив в него все слова из отрабатываемого в данном учебном году</p>		

				орфоэпического перечня, а потом прочитать его всему классу. Работа в группах: найти в учебном орфоэпическом словаре слова из предложенного списка (не совпадает с отрабатываемым перечнем слов) и поставить в них ударение. Игра-соревнование «Где поставить ударение»		
Резервное время	17	5				
ОБЩЕЕ КОЛИЧЕСТВО ЧАСОВ ПО ПРОГРАММЕ	170	5				

1 Содержание раздела «Орфоэпия» изучается параллельно с другими разделами курса, поэтому отдельные часы на этот раздел не предусмотрены.

4 КЛАСС

№ п/п	Наименование разделов и тем программы	Количество часов		Виды деятельности обучающихся	Электронные (цифровые) образовательные ресурсы	Воспитательный компонент
		Всего	Контрольные работы			
1	Общие сведения о языке	1		<p>Коллективное обсуждение фрагмента статьи 69 Конституции Российской Федерации: «Государство защищает культурную самобытность всех народов и этнических общностей Российской Федерации, гарантирует сохранение этнокультурного и языкового многообразия». Учебный диалог «Почему каждому народу важно сохранять свой язык? Как общаться разным народам, проживающим в одной стране?», в ходе диалога формулируются суждения о многообразии языкового пространства России и о значении русского языка как языка межнационального общения.</p> <p>Работа в парах: придумать ситуацию использования русского языка как языка межнационального общения.</p> <p>Обсуждение возможности использования лингвистического мини-исследования, проектного задания как методов изучения языка.</p> <p>Учебный диалог «Как выбирать источник информации при выполнении мини- исследования, проектного задания?».</p> <p>Практические работы во всех разделах</p>	<p>Библиотека ЦОК https://m.edsoo.ru/7f411da6</p>	<p>ПВ ГВ ДНВ ЦНП ТВ ЭВ</p>

				<p>курса, в ходе которых развивается умение анализировать текстовую, графическую, звуковую информацию в соответствии с учебной задачей.</p> <p>Выполнение совместных и индивидуальных проектных заданий с опорой на предложенные образцы во всех разделах курса</p>		
2	Фонетика и графика	2		<p>Учебный диалог «По каким признакам мы можем характеризовать звуки?».</p> <p>Работа в парах: устная характеристика звуков по заданным признакам.</p> <p>Совместный анализ предложенного алгоритма звуко-буквенного разбора. Практическая работа: проведение звуко-буквенного разбора предложенных слов</p>	<p>Библиотека ЦОК https://m.edsoo.ru/7f411da6</p>	<p>ПВ ГВ ДНВ ЦНП ТВ ЭВ</p>
3	Лексика	5		<p>Комментированное выполнение задания: выбор из ряда синонимов слова, которое подходит для заполнения пропуска в предложении текста, объяснение своего выбора.</p> <p>Работа в группах: работа с дидактическим текстом, анализ уместности использования слов в предложениях, нахождение случаев неудачного выбора слова, корректировка обнаруженных ошибок (выбор наиболее точного синонима).</p> <p>Работа с рисунками: соотнесение рисунков с соответствующими им фразеологизмами.</p> <p>Работа в парах: соотнесение фразеологизмов и их значений. Работа в группах: поиск в текстах фразеологизмов.</p> <p>Дифференцированное задание: работа со словарём фразеологизмов, выписывание значений 2–3 фразеологизмов.</p> <p>Творческое задание: создание собственных шуточных</p>	<p>Библиотека ЦОК https://m.edsoo.ru/7f411da6</p>	<p>ПВ ГВ ДНВ ЦНП ТВ ЭВ</p>

				рисунков, основанных на буквальном понимании значения слов, входящих в состав фразеологизма		
4	Состав слова	5		<p>Учебный диалог «Что мы помним о частях слова?», в ходе диалога даётся устная характеристика частей слова по заданным признакам (значение, способ выделения, способ обозначения).</p> <p>Упражнение: проведение по предложенному алгоритму разбора слова по составу.</p> <p>Работа в парах: поиск ошибок в разборе Учебный диалог «Что мы помним о частях слова?», в ходе диалога даётся устная характеристика частей слова по заданным признакам (значение, способ выделения, способ обозначения).</p> <p>Упражнение: проведение по предложенному алгоритму разбора слова по составу.</p> <p>Работа в парах: поиск ошибок в разборе</p>	Библиотека ЦОК https://m.edsoo.ru/7f411da6	ПВ ГВ ДНВ ЦНП ТВ ЭВ
5	Морфология	43		<p>Работа с таблицей «Части речи», анализ содержания таблицы, установление основания для сравнения слов, относящихся к разным частям речи.</p> <p>Упражнение: группировка слов на основании того, какой частью речи они являются.</p> <p>Дифференцированное задание: классификация частей речи по признаку (самостоятельные и служебные части речи). Комментированное выполнение задания, связанного с выбором основания для сравнения слов, относящихся к одной части речи, но различающихся грамматическими признаками.</p> <p>Работа в группах: нахождение основания для группировки слов (в качестве основания для группировки могут быть использованы различные признаки, например: по частям</p>	Библиотека ЦОК https://m.edsoo.ru/7f411da6	ПВ ГВ ДНВ ЦНП ТВ ЭВ

			<p>речи; для имён существительных – по родам, числам, склонениям, для глаголов – по вопросам, временам, спряжениям)</p> <p>Практическая работа: определение грамматических признаков имён существительных.</p> <p>Упражнение: соотнесение слов и наборов их грамматических характеристик.</p> <p>Работа в парах: группировка имён существительных по разным основаниям. Упражнение: нахождение в тексте (например, в поэтическом) имён существительных с заданными грамматическими характеристиками.</p> <p>Дифференцированное задание: нахождение в ряду имён существительных лишнего имени существительного – не имеющего какого-то из тех грамматических признаков, которыми обладают остальные слова в группе</p> <p>Практическая работа: определение грамматических признаков имён прилагательных.</p> <p>Комментированное выполнение задания по соотнесению формы имени прилагательного с формой имени существительного.</p> <p>Работа в группах: анализ дидактического текста, поиск ошибок на согласование имён существительных и имён прилагательных, исправление найденных ошибок</p> <p>Практическая работа: корректировка текста, заключающаяся в замене повторяющихся в тексте имён существительных соответствующими местоимениями.</p> <p>Работа в группах: определение уместности употребления местоимений в тексте, обнаружение речевых ошибок, связанных с неудачным употреблением местоимений</p>		
--	--	--	---	--	--

			<p>Практическая работа: определение грамматических признаков глаголов. Комментированное выполнение задания: соотнесение глаголов и их грамматических характеристик.</p> <p>Работа в группах: объединение глаголов в группы по определённому признаку (например, время, спряжение).</p> <p>Моделирование в процессе коллективной работы алгоритма определения спряжения глаголов с безударными личными окончаниями, следование данному алгоритму при определении спряжения глагола.</p> <p>Совместное выполнение задания: анализ текста на наличие в нём глаголов, грамматические характеристики которых даны.</p> <p>Работа с таблицей, обобщающей результаты работы с грамматическими характеристиками глаголов: чтение таблицы, дополнение примерами</p> <p>Наблюдение за наречиями: установление значения и особенностей употребления наречий в речи</p> <p>Практическая работа: проведение морфологического анализа имён существительных, имён прилагательных, глаголов по предложенным в учебнике алгоритмам.</p> <p>Дифференцированное задание: поиск ошибок в проведении разбора слова как части речи.</p> <p>Практическая работа: соотнесение понятия (склонение, спряжение, неопределённая форма и т. д.) с его краткой характеристикой</p>		
6	Синтаксис	16	<p>Учебный диалог, в ходе которого сравниваются предложение, словосочетание, слово, обосновываются их сходство и различия.</p>	<p>Библиотека ЦОК https://m.edsoo.ru/7f411da6</p>	<p>ПВ ГВ ДНВ ЦНП</p>

				<p>Работа в группах: классификация предложений по цели высказывания и эмоциональной окраске.</p> <p>Наблюдение за различиями простых и сложных предложений.</p> <p>Упражнение: группировка предложений по определённому признаку.</p> <p>Упражнение: нахождение в тексте предложений с заданными характеристиками.</p> <p>Работа с таблицей (по горизонтали в строках – вид по эмоциональной окраске, по вертикали в столбцах – вид по цели высказывания): подбор примеров для ячеек таблицы.</p> <p>Совместный анализ алгоритма синтаксического разбора предложений, отработка проведения разбора по предложенному алгоритму. Практическая работа: соотнесение изученных понятий (однородные члены предложения, сложное предложение) с примерами</p>		<p>ТВ ЭВ</p>
7	Орфография и пунктуация	50		<p>Учебный диалог «Как планировать свои действия по решению орфографической задачи?», по результатам диалога актуализация последовательности действий по проверке изученных орфограмм.</p> <p>Моделирование алгоритмов применения изучаемых в данном классе орфографических правил, следование составленным алгоритмам.</p> <p>Комментированное выполнение анализа текста на наличие в нём слов с определённой орфограммой.</p> <p>Упражнение на развитие контроля: установление при работе с дидактическим текстом соответствия написания слов орфографическим нормам, нахождение орфографических ошибок.</p>	<p>Библиотека ЦОК https://m.edsoo.ru/7f411da6</p>	<p>ПВ ГВ ДНВ ЦНП ТВ ЭВ</p>

			<p>Работа в группах: нахождение ошибок на применение способа проверки орфограммы; ошибок в объяснении выбора буквы на месте орфограммы.</p> <p>Работа в парах: группировка слов по месту орфограммы.</p> <p>Работа в парах: группировка слов по типу орфограммы.</p> <p>Работа в группах: группировка слов, написание которых можно объяснить изученными правилами, и слов, написание которых изученными правилами объяснить нельзя.</p> <p>Моделирование предложений, включающих слова с непроверяемыми орфограммами.</p> <p>Оценивание собственного результата выполнения орфографической задачи, корректировка с помощью учителя своих действий для преодоления ошибок при списывании текстов и записи под диктовку.</p> <p>Проектное задание: составление собственного словарика трудных слов (тех, написание которых не удаётся сразу запомнить, при написании которых регулярно возникают сомнения, и т.д.).</p> <p>Создание ситуации для оценки своих возможностей: выбор упражнений на закрепление орфографического материала.</p> <p>Проблемная ситуация, требующая использования дополнительных источников информации: уточнение написания слов по орфографическому словарю (в том числе на электронном носителе).</p> <p>Проектное задание: создание собственных текстов с максимальным количеством включённых в них словарных слов. Проектное задание: составление</p>		
--	--	--	--	--	--

				<p>собственных текстов диктантов на заданную орфограмму или набор орфограмм.</p> <p>Самоконтроль правильности записи текста, нахождение неправильно записанных слов и исправление собственных ошибок.</p> <p>Устное высказывание при обосновании правильности написания, при обобщении результатов наблюдения за орфографическим материалом</p>		
8	Развитие речи	30		<p>Работа в группах: анализ текста, обоснование целесообразности выбора языковых средств, соответствующих цели и условиям общения.</p> <p>Работа в парах: анализ дидактического текста и нахождение в нём смысловых ошибок.</p> <p>Творческие задания: создание устных и письменных текстов разных типов (описание, рассуждение, повествование). Практическая работа: выбор соответствующего заданной ситуации жанра и написание письма, поздравительной открытки, записки. Творческое задание: составление текстов разных типов (описание, повествование, рассуждение) на одну и ту же тему.</p> <p>Практическая работа: написание отзыва на прочитанную книгу.</p> <p>Работа в группах: корректировка дидактического текста, в котором допущены смысловые ошибки.</p> <p>Совместное выполнение задания: анализ текстов по критериям: правильность, богатство, выразительность</p> <p>Анализ собственных действий при работе над изложениями и сочинениями, соотнесение своих действий с предложенными алгоритмами.</p>	Библиотека ЦОК https://m.edsoo.ru/7f411da6	ПВ ГВ ДНВ ЦНП ТВ ЭВ

				<p>Самооценка правильности выполнения учебной задачи: соотнесение собственного текста с исходным (для изложений) и с заданной темой (для сочинений).</p> <p>Практическое задание: выбор источника получения информации (определённый тип словаря, справочников) для решения учебно-практической задачи.</p> <p>Творческое задание: подготовка небольшого публичного выступления</p>		
9	Орфоэпия	0 ¹		<p>Наблюдение за местом ударения и произношением слов, отрабатываемых в учебнике.</p> <p>Дидактическая игра «Придумай рифму» (предлагаются слова из орфоэпического словарика, к ним нужно придумать рифмы). Дидактическое упражнение: придумать предложения с отрабатываемым словом из орфоэпического словарика. Практическая работа: поставить ударение в словах из орфоэпического перечня, а потом правильно их произнести.</p> <p>Творческая работа: сочинить рассказ, включив в него все слова из отрабатываемого в данном учебном году орфоэпического перечня, а потом прочитать его всему классу.</p> <p>Работа в группах: найти в учебном орфоэпическом словаре слова из предложенного списка (не совпадает с отрабатываемым перечнем слов) и поставить в них ударение.</p> <p>Игра-соревнование «Где поставить ударение?».</p> <p>Проектное задание «Ударение в словах, которые пришли в русский язык из французского языка».</p>		

				Работа в группах: подготовка аудиозаписи предложенного текста, при подготовке необходимо обращение к учебному орфоэпическому словарю для определения ударения в незнакомых словах		
Резервное время	18	4				
ОБЩЕЕ КОЛИЧЕСТВО ЧАСОВ ПО ПРОГРАММЕ	170	4				

1 Содержание раздела «Орфоэпия» изучается параллельно с другими разделами курса, поэтому отдельные часы на этот раздел не предусмотрены.

ПОУРОЧНОЕ ПЛАНИРОВАНИЕ

1 КЛАСС

№ п/п	Тема урока	Количество часов		Электронные цифровые образовательные ресурсы
		Всего	Контрольные работы	
1	Различение предложения и слова	1		https://resh.edu.ru/subject/13/1/
2	Работа с предложением: выделение слов, изменение их порядка	1		https://resh.edu.ru/subject/13/1/
3	Составление предложения из слов	1		https://resh.edu.ru/subject/13/1/
4	Различение слова и обозначаемого им предмета	1		https://resh.edu.ru/subject/13/1/
5	Слово как объект изучения материала для анализа	1		https://resh.edu.ru/subject/13/1/
6	Звуки речи. Интонационное выделение звука в слове	1		https://resh.edu.ru/subject/13/1/
7	Определяем самый частый звук в стихотворении	1		https://resh.edu.ru/subject/13/1/
8	Различение первых звуков в словах	1		https://resh.edu.ru/subject/13/1/
9	Устанавливаем последовательность звуков в слове	1		https://resh.edu.ru/subject/13/1/
10	Сравниваем слова, различающиеся одним звуком	1		https://resh.edu.ru/subject/13/1/
11	Проводим параллельные линии	1		https://resh.edu.ru/subject/13/1/
12	Отработка параллельных линий	1		https://resh.edu.ru/subject/13/1/
13	Ориентируемся на рабочей строке	1		https://resh.edu.ru/subject/13/1/
14	Пишем элементы букв	1		https://resh.edu.ru/subject/13/1/

15	Особенность гласных звуков	1		https://resh.edu.ru/subject/13/1/
16	Отрабатываем письмо элементов букв	1		https://resh.edu.ru/subject/13/1/
17	Письмо строчной и заглавной букв А, а	1		https://resh.edu.ru/subject/13/1/
18	Закрепление написания строчной и заглавной букв А, а	1		https://resh.edu.ru/subject/13/1/
19	Письмо строчной и заглавной букв О, о	1		https://resh.edu.ru/subject/13/1/
20	Слогообразующая функция гласных звуков	1		https://resh.edu.ru/subject/13/1/
21	Закрепление написания строчной и заглавной букв О, о	1		https://resh.edu.ru/subject/13/1/
22	Письмо строчной и заглавной букв И, и	1		https://resh.edu.ru/subject/13/1/
23	Закрепление написания строчной и заглавной букв И, и	1		https://resh.edu.ru/subject/13/1/
24	Письмо строчной буквы ы	1		https://resh.edu.ru/subject/13/1/
25	Отрабатываем умение определять количества слогов в слове	1		https://resh.edu.ru/subject/13/1/
26	Письмо строчной и заглавной букв У, у	1		https://resh.edu.ru/subject/13/1/
27	Закрепление написания строчной и заглавной букв У, у	1		https://resh.edu.ru/subject/13/1/
28	Письмо строчной и заглавной букв Н, н	1		https://resh.edu.ru/subject/13/1/
29	Закрепление написания строчной и заглавной букв Н, н	1		https://resh.edu.ru/subject/13/1/
30	Звуковой анализ слов, работа со звуковыми моделями слов	1		https://resh.edu.ru/subject/13/1/
31	Письмо строчной и заглавной букв С, с	1		https://resh.edu.ru/subject/13/1/
32	Закрепление написания строчной и заглавной букв С, с	1		https://resh.edu.ru/subject/13/1/

33	Письмо строчной и заглавной букв К, к	1		https://resh.edu.ru/subject/13/1/
34	Закрепление написания строчной и заглавной букв К, к	1		https://resh.edu.ru/subject/13/1/
35	Повторяем особенности гласных звуков	1		https://resh.edu.ru/subject/13/1/
36	Письмо строчной и заглавной букв Т, т	1		https://resh.edu.ru/subject/13/1/
37	Закрепление написания строчной и заглавной букв Т, т	1		https://resh.edu.ru/subject/13/1/
38	Письмо строчной и заглавной букв Л, л	1		https://resh.edu.ru/subject/13/1/
39	Закрепление написания строчной и заглавной букв Л, л	1		https://resh.edu.ru/subject/13/1/
40	Особенность согласных звуков, обозначаемых изучаемыми буквами: непарные звонкие	1		https://resh.edu.ru/subject/13/1/
41	Письмо строчной и заглавной букв Р, р	1		https://resh.edu.ru/subject/13/1/
42	Закрепление написания строчной и заглавной букв Р, р	1		https://resh.edu.ru/subject/13/1/
43	Письмо строчной и заглавной букв В, в	1		https://resh.edu.ru/subject/13/1/
44	Закрепление написания строчной и заглавной букв В, в	1		https://resh.edu.ru/subject/13/1/
45	Звуковой анализ слов, работа со звуковыми моделями слов	1		https://resh.edu.ru/subject/13/1/
46	Письмо строчной и заглавной букв Е, е	1		https://resh.edu.ru/subject/13/1/
47	Закрепление написания строчной и заглавной букв Е, е	1		https://resh.edu.ru/subject/13/1/
48	Письмо строчной и заглавной букв П, п	1		https://resh.edu.ru/subject/13/1/
49	Закрепление написания строчной и заглавной букв П, п	1		https://resh.edu.ru/subject/13/1/

50	Пишем буквы, обозначающие гласные звуки	1		https://resh.edu.ru/subject/13/1/
51	Письмо строчной и заглавной букв М, м	1		https://resh.edu.ru/subject/13/1/
52	Закрепление написания строчной и заглавной букв М, м	1		https://resh.edu.ru/subject/13/1/
53	Письмо строчной и заглавной букв З, з	1		https://resh.edu.ru/subject/13/1/
54	Закрепление написания строчной и заглавной букв З, з	1		https://resh.edu.ru/subject/13/1/
55	Особенность согласных звуков, обозначаемых изучаемыми буквами: парные по звонкости-глухости согласные	1		https://resh.edu.ru/subject/13/1/
56	Письмо строчной и заглавной букв Б, б	1		https://resh.edu.ru/subject/13/1/
57	Закрепление написания строчной и заглавной букв Б, б	1		https://resh.edu.ru/subject/13/1/
58	Письмо строчной и заглавной букв Д, д	1		https://resh.edu.ru/subject/13/1/
59	Закрепление написания строчной и заглавной букв Д, д	1		https://resh.edu.ru/subject/13/1/
60	Звуковой анализ слов, работа со звуковыми моделями слов	1		https://resh.edu.ru/subject/13/1/
61	Письмо строчной и заглавной букв Я, я	1		https://resh.edu.ru/subject/13/1/
62	Закрепление написания строчной и заглавной Я, я	1		https://resh.edu.ru/subject/13/1/
63	Сравниваем начертания изученных букв, обозначающих гласные звуки	1		https://resh.edu.ru/subject/13/1/
64	Пишем элементы букв	1		https://resh.edu.ru/subject/13/1/
65	Пишем элементы букв	1		https://resh.edu.ru/subject/13/1/

66	Отрабатываем умение проводить звуковой анализ. Подбор слов, соответствующих заданной модели. Функции буквы ь	1		https://resh.edu.ru/subject/13/1/
67	Различаем звонкие и глухие согласные	1		https://resh.edu.ru/subject/13/1/
68	Письмо строчной и заглавной букв Г, г	1		https://resh.edu.ru/subject/13/1/
69	Закрепление написания строчной и заглавной букв Г, г	1		https://resh.edu.ru/subject/13/1/
70	Письмо строчной и заглавной букв Ч, ч	1		https://resh.edu.ru/subject/13/1/
71	Закрепление написания строчной и заглавной букв Ч, ч	1		https://resh.edu.ru/subject/13/1/
72	Подбор слов, соответствующих заданной модели	1		https://resh.edu.ru/subject/13/1/
73	Письмо строчной буквы ь	1		https://resh.edu.ru/subject/13/1/
74	Твёрдые и мягкие согласные звуки	1		https://resh.edu.ru/subject/13/1/
75	Письмо строчной и заглавной букв Ш, ш	1		https://resh.edu.ru/subject/13/1/
76	Закрепление написания строчной и заглавной букв Ш, ш	1		https://resh.edu.ru/subject/13/1/
77	Особенности шипящих звуков	1		https://resh.edu.ru/subject/13/1/
78	Письмо строчной и заглавной букв Ж, ж	1		https://resh.edu.ru/subject/13/1/
79	Закрепление написания строчной и заглавной букв Ж, ж	1		https://resh.edu.ru/subject/13/1/
80	Письмо строчной и заглавной букв Ё, ё	1		https://resh.edu.ru/subject/13/1/
81	Закрепление написания строчной и заглавной букв Ё, ё	1		https://resh.edu.ru/subject/13/1/
82	Тренируемся подбирать слова, соответствующие заданной модели	1		https://resh.edu.ru/subject/13/1/

83	Письмо строчной и заглавной букв Й, й	1		https://resh.edu.ru/subject/13/1/
84	Закрепление написания строчной и заглавной букв Й, й. Особенность согласных звуков, обозначаемых изучаемыми буквами	1		https://resh.edu.ru/subject/13/1/
85	Письмо строчной и заглавной букв Х, х	1		https://resh.edu.ru/subject/13/1/
86	Закрепление написания строчной и заглавной букв Х, х	1		https://resh.edu.ru/subject/13/1/
87	Особенность согласных звуков, обозначаемых изучаемыми буквами: непарные глухие	1		https://resh.edu.ru/subject/13/1/
88	Письмо строчной и заглавной букв Ю, ю	1		https://resh.edu.ru/subject/13/1/
89	Закрепление написания строчной и заглавной букв Ю, ю	1		https://resh.edu.ru/subject/13/1/
90	Письмо строчной и заглавной букв Ц, ц	1		https://resh.edu.ru/subject/13/1/
91	Закрепление написания строчной и заглавной букв Ц, ц	1		https://resh.edu.ru/subject/13/1/
92	Письмо строчной и заглавной букв Э, э	1		https://resh.edu.ru/subject/13/1/
93	Закрепление написания строчной и заглавной букв Э, э	1		https://resh.edu.ru/subject/13/1/
94	Письмо строчной и заглавной букв Щ, щ	1		https://resh.edu.ru/subject/13/1/
95	Закрепление написания строчной и заглавной букв Щ, щ	1		https://resh.edu.ru/subject/13/1/
96	Обобщаем знания о согласных звуках	1		https://resh.edu.ru/subject/13/1/
97	Письмо строчной и заглавной букв Ф, ф	1		https://resh.edu.ru/subject/13/1/
98	Закрепление написания строчной и заглавной букв Ф, ф	1		https://resh.edu.ru/subject/13/1/

99	Письмо строчной буквы ъ	1		https://resh.edu.ru/subject/13/1/
100	Построение моделей звукового состава слов	1		https://resh.edu.ru/subject/13/1/
101	Резервный урок. Отработка написания букв, написание которых вызывает трудности у учащихся класса	1		https://resh.edu.ru/subject/13/1/
102	Резервный урок. Отработка написания букв, написание которых вызывает трудности у учащихся класса	1		https://resh.edu.ru/subject/13/1/
103	Резервный урок. Отработка написания букв, написание которых вызывает трудности у учащихся класса	1		https://resh.edu.ru/subject/13/1/
104	Резервный урок. Отрабатываем умение определять количество слогов в слове	1		https://resh.edu.ru/subject/13/1/
105	Резервный урок. Раздельное написание слов в предложении	1		https://resh.edu.ru/subject/13/1/
106	Язык как основное средство человеческого общения.	1		https://resh.edu.ru/subject/13/1/
107	Речь как основная форма общения между людьми	1		https://resh.edu.ru/subject/13/1/
108	Текст как единица речи	1		https://resh.edu.ru/subject/13/1/
109	Предложение как единица языка	1		https://resh.edu.ru/subject/13/1/
110	Правила оформления предложений: прописная буква в начале и знак в конце предложения. Как правильно записать предложение. Введение алгоритма списывания предложений	1		https://resh.edu.ru/subject/13/1/

111	Слово и предложение: сходство и различие. Как составить предложение из набора слов	1		https://resh.edu.ru/subject/13/1/
112	Установление связи слов в предложении при помощи смысловых вопросов	1		https://resh.edu.ru/subject/13/1/
113	Составление предложений из набора форм слов. Отработка алгоритма записи слов и предложений	1		https://resh.edu.ru/subject/13/1/
114	Восстановление деформированных предложений	1		https://resh.edu.ru/subject/13/1/
115	Ситуации общения. Диалог	1		https://resh.edu.ru/subject/13/1/
116	Слово как единица языка. Значение слова	1		https://resh.edu.ru/subject/13/1/
117	Составление небольших устных рассказов	1		https://resh.edu.ru/subject/13/1/
118	Слова, называющие предметы	1		https://resh.edu.ru/subject/13/1/
119	Слова, отвечающие на вопросы кто?, что? Составление предложений из набора слов	1		https://resh.edu.ru/subject/13/1/
120	Слова, называющие признака предмета	1		https://resh.edu.ru/subject/13/1/
121	Слова, отвечающие на вопросы какой?, какая? какое?, какие?	1		https://resh.edu.ru/subject/13/1/
122	Слова, называющие действия предмета	1		https://resh.edu.ru/subject/13/1/
123	Слова, отвечающие на вопросы что делать?, что сделать?	1		https://resh.edu.ru/subject/13/1/
124	Отрабатываем умение задать вопрос к слову	1		https://resh.edu.ru/subject/13/1/

125	Наблюдаем за значениями слов. Сколько значений может быть у слова	1		https://resh.edu.ru/subject/13/1/
126	Отработка алгоритма списывания текста	1		https://resh.edu.ru/subject/13/1/
127	Слова, близкие по значению. Отработка алгоритма списывания предложений	1		https://resh.edu.ru/subject/13/1/
128	Наблюдение за словами, близкими по значению, в тексте	1		https://resh.edu.ru/subject/13/1/
129	Речевой этикет: ситуация обращение с просьбой. Какие слова мы называем вежливыми	1		https://resh.edu.ru/subject/13/1/
130	Речевой этикет: ситуация благодарности. Мягкий знак. Когда употребляется в словах буква "мягкий знак"	1		https://resh.edu.ru/subject/13/1/
131	Слог. Определение количества слогов в слове. Ударный слог. Деление слов на слоги	1		https://resh.edu.ru/subject/13/1/
132	Отработка правила переноса слов. Когда нужен перенос слова	1		https://resh.edu.ru/subject/13/1/
133	Установление соотношения звукового и буквенного состава слова. Объяснительное письмо слов и предложений	1		https://resh.edu.ru/subject/13/1/
134	Алфавит	1		https://resh.edu.ru/subject/13/1/
135	Использование алфавита для упорядочения списка слов	1		https://resh.edu.ru/subject/13/1/
136	Звуки речи. Гласные и согласные звуки, их различение	1		https://resh.edu.ru/subject/13/1/
137	Речевой этикет: ситуация знакомства	1		https://resh.edu.ru/subject/13/1/

138	Гласные ударные и безударные. Ударение в слове	1		https://resh.edu.ru/subject/13/1/
139	Резервный урок. Как обозначить буквой безударный гласный звук	1		https://resh.edu.ru/subject/13/1/
140	Общее представление о родственных словах. Объяснительное письмо слов	1		https://resh.edu.ru/subject/13/1/
141	Учимся запоминать слова с непроверяемыми гласными и согласными	1		https://resh.edu.ru/subject/13/1/
142	Составление небольших устных рассказов на основе наблюдений	1		https://resh.edu.ru/subject/13/1/
143	Резервный урок. Буквы И и Й. Перенос слов со строки на строку	1		https://resh.edu.ru/subject/13/1/
144	Функции букв е, ё, ю, я. Как обозначить на письме мягкость согласных звуков	1		https://resh.edu.ru/subject/13/1/
145	Восстановление деформированного текста. Когда употребляется в словах буква "мягкий знак" (Ь)	1		https://resh.edu.ru/subject/13/1/
146	Согласные звуки: систематизация знаний. Глухие и звонкие согласные звуки	1		https://resh.edu.ru/subject/13/1/
147	Резервный урок. Как обозначить буквой парный по глухости-звонкости согласный звук	1		https://resh.edu.ru/subject/13/1/
148	Обучение приемам самопроверки после списывания текста. Правописание букв парных по глухости-звонкости согласных	1		https://resh.edu.ru/subject/13/1/

149	Правописание сочетаний чк, чн. Шипящие согласные звуки	1		https://resh.edu.ru/subject/13/1/
150	Закрепление правописания слов с сочетаниями чк, чн. Объяснительное письмо слов и предложений	1		https://resh.edu.ru/subject/13/1/
151	Гласные после шипящих в сочетаниях жи, ши (в положении под ударением)	1		https://resh.edu.ru/subject/13/1/
152	Закрепление правописания гласных после шипящих в сочетаниях жи, ши	1		https://resh.edu.ru/subject/13/1/
153	Гласные после шипящих в сочетаниях ча, ща, чу, шу	1		https://resh.edu.ru/subject/13/1/
154	Речевой этикет: ситуация извинения	1		https://resh.edu.ru/subject/13/1/
155	Закрепление правописания гласных после шипящих в сочетаниях ча, ща, чу, шу	1		https://resh.edu.ru/subject/13/1/
156	Прописная буква в именах собственных: в именах и фамилиях людей. Прописная буква в именах собственных: в кличках животных	1		https://resh.edu.ru/subject/13/1/
157	Знаки препинания в конце предложения: точка, вопросительный и восклицательный знаки	1		https://resh.edu.ru/subject/13/1/
158	Резервный урок. Перенос слов со строки на строку	1		https://resh.edu.ru/subject/13/1/
159	Резервный урок. Объяснительное письмо под диктовку слов	1		https://resh.edu.ru/subject/13/1/
160	Резервный урок. Объяснительное письмо под диктовку слов	1		https://resh.edu.ru/subject/13/1/

161	Резервный урок. Объяснительное письмо под диктовку слов и предложений	1		https://resh.edu.ru/subject/13/1/
162	Резервный урок. Объяснительная запись под диктовку текста	1		https://resh.edu.ru/subject/13/1/
163	Итоговый диктант	1	1	
164	Резервный урок. Как составить предложение из набора слов	1		https://resh.edu.ru/subject/13/1/
165	Резервный урок. Составление из набора форм слов предложений	1		https://resh.edu.ru/subject/13/1/
ОБЩЕЕ КОЛИЧЕСТВО ЧАСОВ ПО ПРОГРАММЕ		165	1	

2 КЛАСС

№ п/п	Тема урока	Количество часов		Электронные цифровые образовательные ресурсы
		Всего	Контрольные работы	
1	Язык как явление национальной культуры. Многообразие языкового пространства России и мира. Наша речь и наш язык	1		https://resh.edu.ru/subject/13/2/
2	Диалогическая форма речи	1		https://resh.edu.ru/subject/13/2/
3	Резервный урок по разделу лексика: о происхождении слов	1		https://resh.edu.ru/subject/13/2/
4	Текст	1		https://resh.edu.ru/subject/13/2/
5	Признаки текста: смысловое единство предложений в тексте; последовательность предложений в тексте; выражение в тексте законченной мысли	1		https://resh.edu.ru/subject/13/2/
6	Тема текста	1		https://resh.edu.ru/subject/13/2/
7	Основная мысль	1		https://resh.edu.ru/subject/13/2/
8	Заглавие текста	1		https://resh.edu.ru/subject/13/2/
9	Подбор заголовков к предложенным текстам	1		https://resh.edu.ru/subject/13/2/
10	Отработка умения подбирать заголовки к предложенным текстам. Отражение в заголовке темы или основной мысли текста	1		https://resh.edu.ru/subject/13/2/

11	Последовательность частей текста (абзацев). Абзац. Красная строка	1		https://resh.edu.ru/subject/13/2/
12	Корректирование текстов с нарушенным порядком предложений. Тренинг	1		https://resh.edu.ru/subject/13/2/
13	Отработка умения корректировать тексты с нарушенным порядком предложений	1		https://resh.edu.ru/subject/13/2/
14	Корректирование текстов с нарушенным порядком абзацев	1		https://resh.edu.ru/subject/13/2/
15	Входная контрольная работа. Списывание.	1	1	https://resh.edu.ru/subject/13/2/
16	Предложение как единица языка	1		https://resh.edu.ru/subject/13/2/
17	Предложение и слово	1		https://resh.edu.ru/subject/13/2/
18	Связь слов в предложении	1		https://resh.edu.ru/subject/13/2/
19	Виды предложений по цели высказывания	1		https://resh.edu.ru/subject/13/2/
20	Восклицательные и невосклицательные предложения	1		https://resh.edu.ru/subject/13/2/
21	Повествовательные, вопросительные, побудительные предложения	1		https://resh.edu.ru/subject/13/2/
22	Наблюдение за выделением в устной речи одного из слов предложения (логическое ударение)	1		https://resh.edu.ru/subject/13/2/
23	Резервный урок по разделу синтаксис: наблюдение за главными и второстепенными членами предложения	1		https://resh.edu.ru/subject/13/2/
24	Резервный урок по разделу синтаксис: установление связи слов в предложении	1		https://resh.edu.ru/subject/13/2/

25	Предложение: систематизация знаний	1		https://resh.edu.ru/subject/13/2/
26	Слово и его значение	1		https://resh.edu.ru/subject/13/2/
27	Значение слова в словаре. Уточняем значение слова самостоятельно, по тексту или с помощью толкового словаря	1		https://resh.edu.ru/subject/13/2/
28	Однозначные и многозначные слова	1		https://resh.edu.ru/subject/13/2/
29	Значение слова в словаре и тексте	1		https://resh.edu.ru/subject/13/2/
30	Многозначные слова. Прямое и переносное значение слова	1		https://resh.edu.ru/subject/13/2/
31	Синонимы	1		https://resh.edu.ru/subject/13/2/
32	Синонимы в тексте	1		https://resh.edu.ru/subject/13/2/
33	Антонимы	1		https://resh.edu.ru/subject/13/2/
34	Наблюдение за использованием антонимов	1		https://resh.edu.ru/subject/13/2/
35	Резервный урок по разделу лексика: работаем с толковым словарем	1		https://resh.edu.ru/subject/13/2/
36	Обобщение знаний по разделу «Лексика»	1		https://resh.edu.ru/subject/13/2/
37	Резервный урок по разделу лексика: проверочная работа	1	1	https://resh.edu.ru/subject/13/2/
38	Однокоренные (родственные) слова. Корень слова	1		https://resh.edu.ru/subject/13/2/
39	Признаки однокоренных (родственных) слов. Корень слова	1		https://resh.edu.ru/subject/13/2/
40	Корень как часть слова	1		https://resh.edu.ru/subject/13/2/
41	Корень как общая часть родственных слов	1		https://resh.edu.ru/subject/13/2/
42	Корень слова: обобщение знаний	1		https://resh.edu.ru/subject/13/2/

43	Окончание как изменяемая часть слова	1		https://resh.edu.ru/subject/13/2/
44	Изменение формы слова с помощью окончания	1		https://resh.edu.ru/subject/13/2/
45	Различение изменяемых и неизменяемых слов	1		https://resh.edu.ru/subject/13/2/
46	Резервный урок по разделу состав слова: нулевое окончание (наблюдение)	1		https://resh.edu.ru/subject/13/2/
47	Суффикс как часть слова	1		https://resh.edu.ru/subject/13/2/
48	Приставка как часть слова (наблюдение)	1		https://resh.edu.ru/subject/13/2/
49	Роль суффиксов и приставок	1		https://resh.edu.ru/subject/13/2/
50	Состав слова: систематизация знаний	1		https://resh.edu.ru/subject/13/2/
51	Состав слова: обобщение	1		https://resh.edu.ru/subject/13/2/
52	Резервный урок по разделу состав слова: Тренинг. Нахождение однокоренных слов. Выделение корня	1		https://resh.edu.ru/subject/13/2/
53	Резервный урок по разделу состав слова: как образуются слова (наблюдение)	1		https://resh.edu.ru/subject/13/2/
54	Суффикс как часть слова: наблюдение за значением	1		https://resh.edu.ru/subject/13/2/
55	Деление слов на слоги. Использование знания алфавита при работе со словарями	1		https://resh.edu.ru/subject/13/2/
56	Перенос слов по слогам	1		https://resh.edu.ru/subject/13/2/
57	Перенос слов по слогам: закрепление	1		https://resh.edu.ru/subject/13/2/
58	Различение звуков и букв. Различение ударных и безударных гласных звуков	1		https://resh.edu.ru/subject/13/2/

59	Составление устного рассказа по репродукции картины З. Серебряковой "За обедом"	1		https://resh.edu.ru/subject/13/2/
60	Резервный урок по разделу фонетика: различаем звуки и буквы	1		https://resh.edu.ru/subject/13/2/
61	Подробное изложение повествовательного текста объёмом 30—45 слов с опорой на вопросы	1		https://resh.edu.ru/subject/13/2/
62	Правописание слов с безударным гласным звуком в корне	1		https://resh.edu.ru/subject/13/2/
63	Единообразное написание гласных в корне	1		https://resh.edu.ru/subject/13/2/
64	Способы проверки написания буквы, обозначающей безударный гласный звук в корне слова	1		https://resh.edu.ru/subject/13/2/
65	Обозначение буквой безударного гласного звука в корне слова	1		https://resh.edu.ru/subject/13/2/
66	Правописание слов с безударным гласным звуком в корне: закрепление	1		https://resh.edu.ru/subject/13/2/
67	Объяснительный диктант: учимся обозначать безударные гласные в корне слова	1		https://resh.edu.ru/subject/13/2/
68	Непроверяемые гласные в корне слова	1		https://resh.edu.ru/subject/13/2/
69	Правописание слов с проверяемыми и непроверяемыми безударными гласными в корне слова	1		https://resh.edu.ru/subject/13/2/
70	Списывание текста. Словарный диктант	1	1	https://resh.edu.ru/subject/13/2/

71	Отработка правописания слов с орфограммами в значимых частях слов	1		https://resh.edu.ru/subject/13/2/
72	Парные и непарные по твёрдости - мягкости согласные звуки. Согласный звук [й'] и буква И краткое. Твёрдые и мягкие согласные звуки и буквы для их обозначения	1		https://resh.edu.ru/subject/13/2/
73	Знакомство с жанром поздравления	1		https://resh.edu.ru/subject/13/2/
74	Функции мягкого знака	1		https://resh.edu.ru/subject/13/2/
75	Резервный урок по разделу фонетика: учимся характеризовать звуки	1		https://resh.edu.ru/subject/13/2/
76	Выбор языковых средств для ответа на заданный вопрос при работе в паре (группе)	1		https://resh.edu.ru/subject/13/2/
77	Выбор языковых средств для выражения собственного мнения при работе в паре (группе)	1		https://resh.edu.ru/subject/13/2/
78	Повторение алгоритма списывания текста	1		https://resh.edu.ru/subject/13/2/
79	Диктант на изученные правила (безударные гласные в корне слова)	1	1	https://resh.edu.ru/subject/13/2/
80	Работа над ошибками, допущенными в диктанте	1		https://resh.edu.ru/subject/13/2/
81	Резервный урок по разделу орфография: тренинг "Знаки препинания в конце предложения" с использованием электронных образовательных ресурсов	1		https://resh.edu.ru/subject/13/2/

82	Резервный урок по разделу орфография: тренинг "Слог. Перенос слов" с использованием электронных образовательных ресурсов	1		https://resh.edu.ru/subject/13/2/
83	Резервный урок по разделу орфография: использование орфографического словаря учебника для определения (уточнения) написания слова	1		https://resh.edu.ru/subject/13/2/
84	Сочетания чк, чн, чт, щн, нч	1		https://resh.edu.ru/subject/13/2/
85	Выбор языковых средств для ведения разговора: начать, поддержать, закончить разговор, привлечь внимание и т. п. при работе в паре (группе)	1		https://resh.edu.ru/subject/13/2/
86	Гласные после шипящих в сочетаниях жи, ши (в положении под ударением)	1		https://resh.edu.ru/subject/13/2/
87	Гласные после шипящих в сочетаниях ча, ща, чу, щу	1		https://resh.edu.ru/subject/13/2/
88	Диктант на изученные правила (гласные после шипящих, сочетания чк, чн, чт)	1	1	https://resh.edu.ru/subject/13/2/
89	Резервный урок по разделу развитие речи: составление текста по рисунку на тему "День рождения"	1		https://resh.edu.ru/subject/13/2/
90	Парные и непарные по звонкости - глухости согласные звуки	1		https://resh.edu.ru/subject/13/2/
91	Правописание слов с парным по звонкости-глухости согласным в корне слова	1		https://resh.edu.ru/subject/13/2/

92	Обозначение парных по звонкости-глухости согласных в корне слова	1		https://resh.edu.ru/subject/13/2/
93	Способы проверки согласных в корне слова	1		https://resh.edu.ru/subject/13/2/
94	Отработка правописания слов с парным по глухости звонкости согласным в корне слова	1		https://resh.edu.ru/subject/13/2/
95	Учимся писать буквы согласных в корне слова	1		https://resh.edu.ru/subject/13/2/
96	Объяснительный диктант: учимся писать буквы согласных в корне слова	1		https://resh.edu.ru/subject/13/2/
97	Учимся писать буквы гласных и согласных в корне слова	1		https://resh.edu.ru/subject/13/2/
98	Различные способы решения орфографической задачи в зависимости от места орфограммы в слове. Тренинг "Правописание парных по глухости-звонкости согласных звуков в корне слова" с использованием электронных образовательных ресурсов	1		https://resh.edu.ru/subject/13/2/
99	Подробное изложение повествовательного текста объёмом 30—45 слов с опорой на вопросы	1		https://resh.edu.ru/subject/13/2/
100	Списывание текста. Словарный диктант	1	1	https://resh.edu.ru/subject/13/2/
101	Использование на письме разделительных ь и Ъ	1		https://resh.edu.ru/subject/13/2/
102	Правописание слов с разделительным мягким знаком	1		https://resh.edu.ru/subject/13/2/

103	Отработка правописания слов с разделительным мягким знаком	1		https://resh.edu.ru/subject/13/2/
104	Отработка правописания слов с разделительным мягким знаком и другими изученными орфограммами	1		https://resh.edu.ru/subject/13/2/
105	Отработка способов решения орфографической задачи в зависимости от места орфограммы в слове. Тренинг "Правописание слов с разделительным мягким знаком" с использованием электронных образовательных ресурсов	1		https://resh.edu.ru/subject/13/2/
106	Повторение правописания слов с орфограммами в значимых частях слов	1		https://resh.edu.ru/subject/13/2/
107	Списывание текста. Словарный диктант	1	1	https://resh.edu.ru/subject/13/2/
108	Имя существительное как часть речи	1		https://resh.edu.ru/subject/13/2/
109	Имя существительное: употребление в речи	1		https://resh.edu.ru/subject/13/2/
110	Имя существительное: значение	1		https://resh.edu.ru/subject/13/2/
111	Имя существительное : вопросы («кто?», «что?»)	1		https://resh.edu.ru/subject/13/2/
112	Употребление прописной и строчной буквы	1		https://resh.edu.ru/subject/13/2/
113	Составление устного рассказа по репродукции картины И. Шишкина "Утро в сосновом лесу"	1		https://resh.edu.ru/subject/13/2/
114	Прописная буква в именах собственных: имена, фамилии, отчества людей, клички животных	1		https://resh.edu.ru/subject/13/2/

115	Прописная буква в именах собственных: географические названия	1		https://resh.edu.ru/subject/13/2/
116	Составление устного рассказа с опорой на личные наблюдения и вопросы: составление текста о своем любимом домашнем питомце по вопросам	1		https://resh.edu.ru/subject/13/2/
117	Имя существительное: изменение по числам	1		https://resh.edu.ru/subject/13/2/
118	Число имён существительных	1		https://resh.edu.ru/subject/13/2/
119	Резервный урок по разделу морфология: изменение по числам имен существительных	1		https://resh.edu.ru/subject/13/2/
120	Объяснительный диктант на изученные правила (орфограммы корня, прописная буква и др.)	1		https://resh.edu.ru/subject/13/2/
121	Глагол как часть речи	1		https://resh.edu.ru/subject/13/2/
122	Глагол: значение. Для чего нужны глаголы в нашей речи?	1		https://resh.edu.ru/subject/13/2/
123	Глагол: вопросы «что делать?», «что сделать?» и др.	1		https://resh.edu.ru/subject/13/2/
124	Единственное и множественное число глаголов	1		https://resh.edu.ru/subject/13/2/
125	Резервный урок по разделу развитие речи: Составление текста на тему пословицы	1		https://resh.edu.ru/subject/13/2/
126	Текст-повествование	1		https://resh.edu.ru/subject/13/2/
127	Особенности текстов-повествований	1		https://resh.edu.ru/subject/13/2/

128	Резервный урок по разделу развитие речи: учимся сочинять текст-повествование. Составление текста-повествования на тему "Как приготовить салат"	1		https://resh.edu.ru/subject/13/2/
129	Обобщение знаний о глаголе	1		https://resh.edu.ru/subject/13/2/
130	Резервный урок по разделу морфология. Тренинг. Отработка темы "Глагол"	1		https://resh.edu.ru/subject/13/2/
131	Диктант на изученные правила (орфограммы корня)	1	1	https://resh.edu.ru/subject/13/2/
132	Работа над ошибками, допущенными в диктанте	1		https://resh.edu.ru/subject/13/2/
133	Имя прилагательное как часть речи	1		https://resh.edu.ru/subject/13/2/
134	Имя прилагательное: значение	1		https://resh.edu.ru/subject/13/2/
135	Обобщение знаний об имени прилагательном	1		https://resh.edu.ru/subject/13/2/
136	Резервный урок по разделу морфология: роль имён прилагательных в тексте. Единственное и множественное число имен прилагательных	1		https://resh.edu.ru/subject/13/2/
137	Связь имени прилагательного с именем существительным	1		https://resh.edu.ru/subject/13/2/
138	Текст-описание	1		https://resh.edu.ru/subject/13/2/
139	Резервный урок по разделу развитие речи: составление текста (рассказа или сказки) на тему "Путешествие снежинки на землю"	1		https://resh.edu.ru/subject/13/2/
140	Особенности текстов-описаний	1		https://resh.edu.ru/subject/13/2/

141	Резервный урок по разделу развитие речи: учимся сочинять текст-описание. Составление текста-описания натюрморта	1		https://resh.edu.ru/subject/13/2/
142	Диктант на изученные орфограммы в корне слова	1	1	https://resh.edu.ru/subject/13/2/
143	Работа над ошибками, допущенными в диктанте	1		https://resh.edu.ru/subject/13/2/
144	Резервный урок по разделу развитие речи: Составление текста о своем любимом домашнем питомце по вопросам	1		https://resh.edu.ru/subject/13/2/
145	Резервный урок по разделу развитие речи: составление текста по рисунку с включением в него диалога. Практикум по овладению диалогической речью	1		https://resh.edu.ru/subject/13/2/
146	Текст-рассуждение	1		https://resh.edu.ru/subject/13/2/
147	Особенности текстов-рассуждений	1		https://resh.edu.ru/subject/13/2/
148	Предлог. Отличие предлогов от приставок	1		https://resh.edu.ru/subject/13/2/
149	Наиболее распространённые предлоги: в, на, из, без, над, до, у, о, об и др.	1		https://resh.edu.ru/subject/13/2/
150	Раздельное написание предлогов с именами существительными	1		https://resh.edu.ru/subject/13/2/
151	Раздельное написание предлогов с именами существительными: закрепление	1		https://resh.edu.ru/subject/13/2/
152	Части речи: обобщение. Тренинг	1		https://resh.edu.ru/subject/13/2/

153	Умение договариваться и приходить к общему решению в совместной деятельности при проведении парной и групповой работы	1		https://resh.edu.ru/subject/13/2/
154	Резервный урок по разделу морфология: части речи. Тренинг	1		https://resh.edu.ru/subject/13/2/
155	Различение текстов-описаний и текстов-повествований	1		https://resh.edu.ru/subject/13/2/
156	Резервный урок по разделу морфология. Тренинг. Отработка темы "Предлоги"	1		https://resh.edu.ru/subject/13/2/
157	Части речи: систематизация знаний	1		https://resh.edu.ru/subject/13/2/
158	Резервный урок по разделу морфология: роль имён существительных в тексте	1		https://resh.edu.ru/subject/13/2/
159	Резервный урок по разделу морфология: роль глаголов в тексте	1		https://resh.edu.ru/subject/13/2/
160	Правописание слов с орфограммами в значимых частях слов: систематизация	1		https://resh.edu.ru/subject/13/2/
161	Правописание слов с орфограммами в значимых частях слов: обобщение	1		https://resh.edu.ru/subject/13/2/
162	Резервный урок по разделу развитие речи: проверочная работа	1	1	https://resh.edu.ru/subject/13/2/
163	Резервный урок по разделу орфография: отработка орфограмм, вызывающих трудности. Тренинг "Правописание имен собственных" с использованием электронных образовательных ресурсов	1		https://resh.edu.ru/subject/13/2/
164	Резервный урок по разделу орфография. Орфографическая зоркость	1		https://resh.edu.ru/subject/13/2/

	как осознание места возможного возникновения орфографической ошибки: наблюдение за правописанием суффиксов имён существительных; правописание парных по глухости-звонкости согласных звуков в корне слова (с использованием электронных образовательных ресурсов)			
165	Резервный урок по разделу орфография. Орфографическая зоркость как осознание места возможного возникновения орфографической ошибки: наблюдение за правописанием суффиксов имен прилагательных; правописание слов с разделительным мягким знаком (с использованием электронных образовательных ресурсов)	1		https://resh.edu.ru/subject/13/2/
166	Резервный урок по разделу орфография. Орфографическая зоркость как осознание места возможного возникновения орфографической ошибки: наблюдение за правописанием приставок; правописание буквосочетаний с шипящими звуками (с использованием электронных образовательных ресурсов)	1		https://resh.edu.ru/subject/13/2/
167	Резервный урок по разделу орфография: отработка орфограмм, вызывающих трудности. Контроль "Правописание буквосочетаний с шипящими звуками" с	1		https://resh.edu.ru/subject/13/2/

	использованием электронных образовательных ресурсов			
168	Резервный урок по разделу орфография: проверочная работа	1	1	https://resh.edu.ru/subject/13/2/
169	Резервный урок по разделу орфография: проверочная работа	1	1	https://resh.edu.ru/subject/13/2/
170	Итоговый диктант	1	1	
ОБЩЕЕ КОЛИЧЕСТВО ЧАСОВ ПО ПРОГРАММЕ		170	13	

3 КЛАСС

№ п/п	Тема урока	Количество часов		Электронные цифровые образовательные ресурсы
		Всего	Контрольные работы	
1	Русский язык как государственный язык Российской Федерации	1		Библиотека ЦОК https://m.edsoo.ru/f841ebc8
2	Повторение и продолжение работы с текстом, начатой во 2 классе: признаки текста	1		Библиотека ЦОК https://m.edsoo.ru/f84228ae
3	Повторение и продолжение работы с текстом, начатой во 2 классе: тема текста, основная мысль текста	1		Библиотека ЦОК https://m.edsoo.ru/f8422d40
4	Повторение и продолжение работы с текстом, начатой во 2 классе: заголовок	1		Библиотека ЦОК https://m.edsoo.ru/f8422d40
5	Определение типов текстов: повествование, описание, рассуждение	1		Библиотека ЦОК https://m.edsoo.ru/f8423038
6	Отработка умения определять тип текста (повествование, описание, рассуждение)	1		Библиотека ЦОК https://m.edsoo.ru/f8423038
7	Определение типов текстов: обобщение	1		Библиотека ЦОК https://m.edsoo.ru/f8423038
8	Корректирование текстов с нарушенным порядком предложений	1		Библиотека ЦОК https://m.edsoo.ru/f84239ca
9	Предложение	1		Библиотека ЦОК https://m.edsoo.ru/f8423682

10	Виды предложений по цели высказывания и интонации. Коллективное составление рассказа по картине К. Е. Маковского "Дети, бегущие от грозы"	1		Библиотека ЦОК https://m.edsoo.ru/f8423826
11	Обобщение знаний о видах предложений. Предложения с обращениями (общее представление)	1		Библиотека ЦОК https://m.edsoo.ru/f8428268
12	Связь слов в предложении	1		Библиотека ЦОК https://m.edsoo.ru/f8423682
13	Главные члены предложения	1		Библиотека ЦОК https://m.edsoo.ru/f8423d3a
14	Подлежащее	1		Библиотека ЦОК https://m.edsoo.ru/f84248ca
15	Сказуемое	1		Библиотека ЦОК https://m.edsoo.ru/f8424a96
16	Подлежащее и сказуемое	1		Библиотека ЦОК https://m.edsoo.ru/f8424d3e
17	Второстепенные члены предложения	1		Библиотека ЦОК https://m.edsoo.ru/f84252c0
18	Предложения распространённые и нераспространённые	1		Библиотека ЦОК https://m.edsoo.ru/f8426be8
19	Однородные члены предложения	1		Библиотека ЦОК https://m.edsoo.ru/f8426dd2
20	Однородные члены предложения с союзами и, а, но	1		Библиотека ЦОК https://m.edsoo.ru/f8426f80
21	Однородные члены предложения без союзов	1		Библиотека ЦОК https://m.edsoo.ru/f8426f80

22	Резервный урок по разделу синтаксис: отработка темы. Предложение и словосочетание (общее представление). Коллективное составление рассказа по картине В. Д. Поленова "Золотая осень"	1		Библиотека ЦОК https://m.edsoo.ru/f8422ac0
23	Резервный урок по разделу синтаксис: отработка темы. Простое и сложное предложение (общее представление). Запятая между частями сложного предложения	1		Библиотека ЦОК https://m.edsoo.ru/f844436e , https://m.edsoo.ru/f8444bfc
24	Лексическое значение слова. Синонимы, антонимы	1		Библиотека ЦОК https://m.edsoo.ru/f841f168
25	Работаем с толковыми словарями	1		Библиотека ЦОК https://m.edsoo.ru/f841f938
26	Прямое и переносное значение слова	1		Библиотека ЦОК https://m.edsoo.ru/f841f50a
27	Наблюдаем за значениями слов в тексте	1		Библиотека ЦОК https://m.edsoo.ru/f841f35c
28	Устаревшие слова. Омонимы. Фразеологизмы	1		Библиотека ЦОК https://m.edsoo.ru/f841f708
29	Ключевые слова в тексте. Подробное изложение с языковым анализом текста	1		Библиотека ЦОК https://m.edsoo.ru/f843157a
30	Части речи. Обобщение и уточнение представлений об изученных частях речи. Имя числительное	1		Библиотека ЦОК https://m.edsoo.ru/f844369e , https://m.edsoo.ru/f84437ca
31	Составление плана текста. Составление предложений. Сочинение по картине (по коллективно составленному плану) И. Т. Хруцкого "Цветы и плоды"	1		

32	Однокоренные (родственные) слова; признаки однокоренных (родственных) слов	1		Библиотека ЦОК https://m.edsoo.ru/f8421468
33	Характеристика звуков русского языка	1		Библиотека ЦОК https://m.edsoo.ru/f841fb4a , https://m.edsoo.ru/f841fe24
34	Повторение изученных орфографических правил: гласные после шипящих, буквосочетания чк, чн, чт, щн, нч	1		Библиотека ЦОК https://m.edsoo.ru/f842009a
35	Повторяем правописание слов с разделительным мягким знаком	1		Библиотека ЦОК https://m.edsoo.ru/f8423f9c
36	Соотношение звукового и буквенного состава слов	1		Библиотека ЦОК https://m.edsoo.ru/f84202ac , https://m.edsoo.ru/f8420644 , https://m.edsoo.ru/f8420842 , https://m.edsoo.ru/f84209d2
37	План текста. Изложение повествовательного текста по вопросам или коллективно составленному плану	1		Библиотека ЦОК https://m.edsoo.ru/f8423272 , https://m.edsoo.ru/f84234ca
38	Различение однокоренных слов и слов с омонимичными корнями	1		Библиотека ЦОК https://m.edsoo.ru/f8421800 , https://m.edsoo.ru/f8421238
39	Отработка способов решения орфографической задачи в зависимости от места орфограммы в слове: правописание слов с двумя корнями	1		Библиотека ЦОК https://m.edsoo.ru/f8426080
40	Отработка способов решения орфографической задачи в зависимости	1		

	от места орфограммы в слове: наблюдение за соединительными гласными о, е			
41	Окончание как изменяемая часть слова	1		Библиотека ЦОК https://m.edsoo.ru/f842c110
42	Нулевое окончание	1		Библиотека ЦОК https://m.edsoo.ru/f842163e
43	Однокоренные слова и формы одного и того же слова. Диктант с грамматическим заданием	1		Библиотека ЦОК https://m.edsoo.ru/f842163e
44	Корень, приставка, суффикс — значимые части слова	1		Библиотека ЦОК https://m.edsoo.ru/f84219d6
45	Выделение в словах с однозначно выделяемыми морфемами окончания, корня, приставки, суффикса	1		Библиотека ЦОК https://m.edsoo.ru/f84222d2
46	Создание собственных текстов- описаний. Сочинение по картине А.А. Рылова "В голубом просторе"	1		Библиотека ЦОК https://m.edsoo.ru/f84300e4
47	Состав слова: обобщение	1		Библиотека ЦОК https://m.edsoo.ru/f84220ca
48	Изложение повествовательного текста с опорой на предложенный план	1		Библиотека ЦОК https://m.edsoo.ru/f8426238
49	Резервный урок по разделу состав слова: проектное задание "Семья слов"	1		Библиотека ЦОК https://m.edsoo.ru/f8421e54
50	Повторяем правописание проверяемых безударных гласных в корне слова	1		

51	Повторяем правописание проверяемых и непроверяемых безударных гласных в корне слова	1		Библиотека ЦОК https://m.edsoo.ru/f8428c7c
52	Правописание слов с двумя безударными гласными в корне слова	1		
53	Закрепление способов проверки написания слов с двумя безударными гласными в корне слова	1		
54	Повторяем правописание парных по звонкости-глухости согласных в корне слова. Составление текста на основе личных наблюдений или по рисунку	1		
55	Непроизносимые согласные в корне слова	1		Библиотека ЦОК https://m.edsoo.ru/f842da88
56	Наблюдение за обозначением буквами непроизносимых согласных в корне слова	1		Библиотека ЦОК https://m.edsoo.ru/f842dcb8
57	Отработка написания непроизносимых согласных в корне слова	1		Библиотека ЦОК https://m.edsoo.ru/f842df92
58	Объяснительный диктант: отрабатываем написание слов с орфограммами корня	1		
59	Правописание слов с удвоенными согласными	1		Библиотека ЦОК https://m.edsoo.ru/f842a6b2
60	Отработка правописания слов с удвоенными согласными. Проверочный диктант	1		Библиотека ЦОК https://m.edsoo.ru/f842a6b2

61	Написание текста по заданному плану. Сочинение по картине В. М. Васнецова "Снегурочка"	1		
62	Резервный урок по разделу орфография: проверочная работа по теме "Правописание слов с орфограммами в корне"	1	1	
63	Различные способы решения орфографической задачи в зависимости от места орфограммы в слове: правописание суффиксов <i>ость, ов</i> и др.	1		Библиотека ЦОК https://m.edsoo.ru/f8421c24
64	Отработка способов решения орфографической задачи в зависимости от места орфограммы в слове: закрепляем правописание суффиксов	1		Библиотека ЦОК https://m.edsoo.ru/f842b42c , https://m.edsoo.ru/f842b648
65	Различные способы решения орфографической задачи в зависимости от места орфограммы в слове: правописание приставок группа приставок с "о" и группа приставок с "а"	1		
66	Отработка способов решения орфографической задачи в зависимости от места орфограммы в слове: закрепляем правописание приставок	1		
67	Закрепляем правописание суффиксов и приставок	1		
68	Продолжаем учиться писать приставки: пишем приставки. Диктант с грамматическим заданием	1		

69	Разделительный твёрдый знак	1		Библиотека ЦОК https://m.edsoo.ru/f8423f9c , https://m.edsoo.ru/f8424190
70	Знакомство с жанром объявления	1		Библиотека ЦОК https://m.edsoo.ru/f8430904
71	Объясняющий диктант: повторение правил правописания	1		
72	Наблюдаем за знаками препинания в предложениях с однородными членами, не соединёнными союзами	1		Библиотека ЦОК https://m.edsoo.ru/f84276d8
73	Наблюдаем за знаками препинания в предложениях с однородными членами, соединёнными повторяющимися союзами и, или	1		Библиотека ЦОК https://m.edsoo.ru/f8427d36
74	Вспоминаем нормы речевого этикета: приглашение, просьба, извинение, благодарность, отказ	1		Библиотека ЦОК https://m.edsoo.ru/f842730e
75	Продолжаем учиться составлять план текста. Составление и запись текста по рисунку на одну из данных тем	1		Библиотека ЦОК https://m.edsoo.ru/f8424f28
76	Резервный урок по разделу орфография: отработка орфограмм, вызывающих трудности	1		Библиотека ЦОК https://m.edsoo.ru/f8422494
77	Резервный урок по разделу орфография: отработка орфограмм, вызывающих трудности	1		

78	Резервный урок по разделу орфография: отработка орфограмм, вызывающих трудности	1		
79	Резервный урок по разделу развитие речи: работаем с текстами	1		Библиотека ЦОК https://m.edsoo.ru/f84228ae
80	Ознакомительное чтение: когда оно нужно	1		
81	Имя существительное: общее значение, вопросы, употребление в речи. Части речи	1		Библиотека ЦОК https://m.edsoo.ru/f8428aec
82	Имена существительные одушевлённые и неодушевлённые. Подробное изложение по самостоятельно составленному плану	1		Библиотека ЦОК https://m.edsoo.ru/f842c750
83	Изложение текста с опорой на коллективно составленный план	1		
84	Число имён существительных	1		Библиотека ЦОК https://m.edsoo.ru/f84296c2
85	Имена существительные единственного и множественного числа. Имена существительные, имеющие форму одного числа	1		Библиотека ЦОК https://m.edsoo.ru/f8429ec4
86	Изменение имён существительных по числам	1		
87	Имена существительные мужского, женского и среднего рода	1		Библиотека ЦОК https://m.edsoo.ru/f84291f4
88	Род имён существительных	1		

89	Мягкий знак после шипящих на конце имён существительных	1		Библиотека ЦОК https://m.edsoo.ru/f8429906
90	Закрепляем правило «Мягкий знак после шипящих на конце имён существительных»	1		Библиотека ЦОК https://m.edsoo.ru/f8429cd0
91	Отрабатываем правило «Мягкий знак после шипящих на конце имён существительных». Объяснительный диктант	1		Библиотека ЦОК https://m.edsoo.ru/f8429adc
92	Изложение текста с опорой на коллективно составленный план	1		Библиотека ЦОК https://m.edsoo.ru/f842900a
93	Падеж имён существительных	1		Библиотека ЦОК https://m.edsoo.ru/f842a086
94	Создание собственных текстов-повествований. Составление рассказа по картине И. Я. Билибина "Иван-царевич и лягушка-квакушка"	1		
95	Падеж имён существительных: именительный падеж	1		Библиотека ЦОК https://m.edsoo.ru/f842a23e
96	Падеж имён существительных: родительный падеж	1		Библиотека ЦОК https://m.edsoo.ru/f842b152
97	Падеж имён существительных: дательный падеж	1		Библиотека ЦОК https://m.edsoo.ru/f842b878
98	Пишем поздравительную открытку к празднику 8 Марта	1		Библиотека ЦОК https://m.edsoo.ru/f8430904
99	Падеж имён существительных: винительный падеж	1		

100	Падеж имён существительных: творительный падеж	1		Библиотека ЦОК https://m.edsoo.ru/f842ba62
101	Падеж имён существительных: предложный падеж	1		Библиотека ЦОК https://m.edsoo.ru/f842bd28
102	Изменение имён существительных по падежам и числам (склонение). Сочинение по картине	1		
103	Имена существительные 1, 2, 3-го склонения	1		Библиотека ЦОК https://m.edsoo.ru/f842bf44
104	Изложение текста с опорой на самостоятельно составленный план	1		
105	Обобщение знаний об имени существительном. Коллективное составление текста по картине К. Ф. Юона "Конец зимы. Полдень" (по опорным словам)	1		Библиотека ЦОК https://m.edsoo.ru/f8428e2a
106	Наблюдение за правописанием безударных окончаний имён существительных 1-го склонения	1		Библиотека ЦОК https://m.edsoo.ru/f842c32c
107	Правописание безударных окончаний имён существительных 1-го склонения	1		Библиотека ЦОК https://m.edsoo.ru/f842c53e
108	Наблюдение за правописанием безударных окончаний имён существительных 2-го склонения	1		Библиотека ЦОК https://m.edsoo.ru/f842c958
109	Правописание безударных окончаний имён существительных 2-го склонения	1		Библиотека ЦОК https://m.edsoo.ru/f842cb2e

110	Наблюдение за правописанием безударных окончаний имён существительных 3-го склонения	1		Библиотека ЦОК https://m.edsoo.ru/f842d240
111	Корректирование текстов с нарушенным порядком абзацев	1		
112	Правописание безударных окончаний имён существительных 3-го склонения	1		Библиотека ЦОК https://m.edsoo.ru/f842d47a
113	Правописание окончаний имён существительных во множественном числе	1		Библиотека ЦОК https://m.edsoo.ru/f842e38e
114	Правописание безударных окончаний имён существительных: систематизация знаний	1		Библиотека ЦОК https://m.edsoo.ru/f842d682
115	Объяснительный диктант (безударные гласные в падежных окончаниях имён существительных)	1		Библиотека ЦОК https://m.edsoo.ru/f842e56e
116	Правописание безударных окончаний имён существительных: обобщение	1		Библиотека ЦОК https://m.edsoo.ru/f842d894
117	Резервный урок по разделу орфография: проверочная работа по теме "Правописание безударных падежных окончаний имен существительных"	1	1	Библиотека ЦОК https://m.edsoo.ru/f842e974
118	Имя прилагательное: общее значение, вопросы, употребление в речи	1		Библиотека ЦОК https://m.edsoo.ru/f842e758
119	Резервный урок по разделу развитие речи: работаем с текстами-описаниями в научном и художественном стилях. Изобразительно-выразительные средства	1		

	в описательном тексте. Работа с картиной М. А. Врубеля "Царевна-Лебедь"			
120	Изменение имён прилагательных по родам	1		Библиотека ЦОК https://m.edsoo.ru/f842eb5e
121	Зависимость формы имени прилагательного от формы имени существительного	1		Библиотека ЦОК https://m.edsoo.ru/f842f036
122	Изменение имён прилагательных по числам	1		Библиотека ЦОК https://m.edsoo.ru/f842edb6
123	Изменение имён прилагательных по падежам. Начальная форма имени прилагательного	1		Библиотека ЦОК https://m.edsoo.ru/f842f3a6
124	Склонение имён прилагательных	1		Библиотека ЦОК https://m.edsoo.ru/f842fbda
125	Значения имён прилагательных	1		
126	Наблюдение за значениями имён прилагательных	1		
127	Значения имён прилагательных: обобщение. Составление сочинения-отзыва по картине В. А. Серова "Девочка с персиками"	1		
128	Наблюдение за правописанием окончаний имён прилагательных в единственном числе	1		Библиотека ЦОК https://m.edsoo.ru/f842f6f8
129	Наблюдение за правописанием окончаний имён прилагательных во множественном числе	1		Библиотека ЦОК https://m.edsoo.ru/f842fa4a

130	Правописание окончаний имён прилагательных в единственном и во множественном числе. Диктант с грамматическим заданием	1		Библиотека ЦОК https://m.edsoo.ru/f842fea0
131	Обобщение знаний о написании окончаний имён прилагательных	1		Библиотека ЦОК https://m.edsoo.ru/f8430332
132	Резервный урок по разделу орфография: проверочная работа по теме "Правописание безударных падежных окончаний имен прилагательных"	1	1	Библиотека ЦОК https://m.edsoo.ru/f8430ff8
133	Обобщение знаний о написании окончаний имён существительных и имён прилагательных	1		Библиотека ЦОК https://m.edsoo.ru/f84311d8
134	Местоимение (общее представление)	1		Библиотека ЦОК https://m.edsoo.ru/f84313a4
135	Личные местоимения	1		Библиотека ЦОК https://m.edsoo.ru/f8431746
136	Как изменяются личные местоимения	1		Библиотека ЦОК https://m.edsoo.ru/f843191c
137	Резервный урок по разделу морфология: отработка темы "Изменение личных местоимений"	1		Библиотека ЦОК https://m.edsoo.ru/f8431d40
138	Употребление личных местоимений в речи	1		Библиотека ЦОК https://m.edsoo.ru/f8431b06
139	Правописание местоимений с предлогами	1		Библиотека ЦОК https://m.edsoo.ru/f843233a
140	Правописание местоимений	1		

141	Знакомство с жанром письма	1		Библиотека ЦОК https://m.edsoo.ru/f84324ac
142	Учимся писать письма	1		Библиотека ЦОК https://m.edsoo.ru/f843260a
143	Использование личных местоимений для устранения неоправданных повторов в тексте	1		Библиотека ЦОК https://m.edsoo.ru/f84321b4
144	Наблюдение за связью предложений в тексте с помощью личных местоимений, синонимов, союзов и, а, но	1		Библиотека ЦОК https://m.edsoo.ru/f8431fd4
145	Глагол: общее значение, вопросы, употребление в речи	1		Библиотека ЦОК https://m.edsoo.ru/f8432768
146	Значение и употребление глаголов в речи. Составление текста по сюжетным рисункам	1		
147	Неопределённая форма глагола	1		Библиотека ЦОК https://m.edsoo.ru/f8432a1a
148	Изменение глаголов по числам. Составление предложений с нарушенным порядком слов	1		Библиотека ЦОК https://m.edsoo.ru/f8432d80
149	Настоящее время глаголов	1		Библиотека ЦОК https://m.edsoo.ru/f843303c
150	Будущее время глаголов	1		Библиотека ЦОК https://m.edsoo.ru/f8433500
151	Прошедшее время глаголов. Составление текста-рассуждения по заданной теме	1		Библиотека ЦОК https://m.edsoo.ru/f843337a

152	Наблюдение за связью предложений в тексте. Выборочное подробное изложение повествовательного текста по опорным словам и самостоятельно составленному плану	1		Библиотека ЦОК https://m.edsoo.ru/f8433e88
153	Род глаголов в прошедшем времени	1		Библиотека ЦОК https://m.edsoo.ru/f8434072
154	Наблюдение за написанием окончаний глаголов в прошедшем времени	1		
155	Резервный урок по разделу морфология: отработка темы	1		Библиотека ЦОК https://m.edsoo.ru/f843422a
156	Частица не, её значение	1		Библиотека ЦОК https://m.edsoo.ru/f84343e2
157	Правописание частицы не с глаголами	1		Библиотека ЦОК https://m.edsoo.ru/f8434784
158	Создание собственных текстов-рассуждений. Составление совета-рассуждения с использованием побудительных предложений и глаголов с частицей НЕ	1		Библиотека ЦОК https://m.edsoo.ru/f8433cda
159	Правописание глаголов	1		Библиотека ЦОК https://m.edsoo.ru/f8433924
160	Резервный урок по разделу морфология: отработка темы. Диктант	1		Библиотека ЦОК https://m.edsoo.ru/f8433af0
161	Части речи: систематизация изученного в 3 классе	1		Библиотека ЦОК https://m.edsoo.ru/f8434c84
162	Части речи: обобщение. Подробное изложение повествовательного текста	1		

163	Резервный урок по разделу морфология: проверочная работа	1	1	
164	Наблюдение за связью предложений в тексте с помощью союзов и, а, но. Корректирование текста с нарушенным порядком абзацев	1		Библиотека ЦОК https://m.edsoo.ru/f8423b6e
165	Повторяем правописание слов с изученными в 1-3 классах орфограммами в корне, приставках, окончаниях	1		
166	Повторяем правописание слов с изученными в 1-3 классах орфограммами	1		
167	Резервный урок по разделу орфография: отработка орфограмм, вызывающих трудности	1		Библиотека ЦОК https://m.edsoo.ru/f8425cca
168	Резервный урок по разделу орфография: отработка орфограмм, вызывающих трудности	1		Библиотека ЦОК https://m.edsoo.ru/f8425ea0
169	Резервный урок по разделу орфография: проверочная работа "Чему мы научились на уроках правописания в 3 классе"	1	1	Библиотека ЦОК https://m.edsoo.ru/f8434dd8
170	Как помочь вести диалог человеку, для которого русский язык не является родным	1		Библиотека ЦОК https://m.edsoo.ru/f841ef10
ОБЩЕЕ КОЛИЧЕСТВО ЧАСОВ ПО ПРОГРАММЕ		170	5	

4 КЛАСС

№ п/п	Тема урока	Количество часов		Электронные цифровые образовательные ресурсы
		Всего	Контрольные работы	
1	Русский язык как язык межнационального общения. Наша речь и наш язык	1		Библиотека ЦОК https://m.edsoo.ru/f8434f36
2	Текст: тема и основная мысль. Текст и его план	1		Библиотека ЦОК https://m.edsoo.ru/f843565c
3	Текст: заголовок	1		Библиотека ЦОК https://m.edsoo.ru/f843565c
4	Текст. План текста	1		Библиотека ЦОК https://m.edsoo.ru/f84452d2
5	Текст. Структура текста. Составление текста (сказки) по его началу	1		Библиотека ЦОК https://m.edsoo.ru/f84452d2
6	Вспоминаем типы текстов	1		
7	Различаем тексты-повествования, тексты-описания и тексты-рассуждения	1		Библиотека ЦОК https://m.edsoo.ru/f843585a , https://m.edsoo.ru/f843617e , https://m.edsoo.ru/f8437a56
8	Текст. Образные языковые средства	1		Библиотека ЦОК https://m.edsoo.ru/f8443586
9	Подбираем заголовки, отражающие тему или основную мысль текста	1		
10	Пишем собственный текст по предложенному заголовку	1		Библиотека ЦОК https://m.edsoo.ru/f8443a04

11	Виды предложений по цели высказывания: повествовательные, вопросительные и побудительные	1		Библиотека ЦОК https://m.edsoo.ru/f8435af8
12	Виды предложений по эмоциональной окраске: восклицательные и невосклицательные	1		Библиотека ЦОК https://m.edsoo.ru/f8435af8
13	Резервный урок по разделу синтаксис: отработка темы "Предложения с обращениями"	1		
14	Распространенные и нераспространенные предложения	1		Библиотека ЦОК https://m.edsoo.ru/f8435c42
15	Словосочетание	1		Библиотека ЦОК https://m.edsoo.ru/f84359a4
16	Связь слов в словосочетании	1		Библиотека ЦОК https://m.edsoo.ru/fa251244
17	Связь между словами в предложении (при помощи смысловых вопросов)	1		Библиотека ЦОК https://m.edsoo.ru/f8436034
18	Связь слов в словосочетании: обобщение	1		Библиотека ЦОК https://m.edsoo.ru/fa2513de
19	Предложение и словосочетание: сходство и различие. Тренинг	1		Библиотека ЦОК https://m.edsoo.ru/f84359a4
20	Учимся пересказывать: подробный письменный пересказ текста. Изложение	1		Библиотека ЦОК https://m.edsoo.ru/f8441466
21	Повторение: слово, сочетание слов (словосочетание) и предложение. Тренинг	1		Библиотека ЦОК https://m.edsoo.ru/fa251244

22	Предложения с однородными членами: без союзов, с союзами а, но, с одиночным союзом и	1		Библиотека ЦОК https://m.edsoo.ru/f8438e60
23	Интонация перечисления в предложениях с однородными членами	1		Библиотека ЦОК https://m.edsoo.ru/f8438e60
24	Знаки препинания в предложениях с однородными членами, соединёнными союзами	1		Библиотека ЦОК https://m.edsoo.ru/f8439018
25	Знаки препинания в предложениях с однородными членами, соединёнными союзом и	1		Библиотека ЦОК https://m.edsoo.ru/f8427ef8
26	Знаки препинания в предложениях с однородными членами, соединёнными союзами и, а, но	1		
27	Знаки препинания в предложениях с однородными членами без союзов	1		Библиотека ЦОК https://m.edsoo.ru/f842809c
28	Знаки препинания в предложениях с однородными членами, соединёнными союзами и, а, но, и без союзов	1		Библиотека ЦОК https://m.edsoo.ru/f8439018
29	Резервный урок по разделу развитие речи: работаем с текстами. Написание текста по репродукции картины И. Левитана "Золотая осень"	1		Библиотека ЦОК https://m.edsoo.ru/f8445822
30	Запятая между однородными членами. Тренинг	1		Библиотека ЦОК https://m.edsoo.ru/f84391a8
31	Запятая между однородными членами, соединёнными союзом. Тренинг	1		Библиотека ЦОК https://m.edsoo.ru/f84391a8

32	Простое и сложное предложение. Как отличить сложное предложение от простого предложения?	1		Библиотека ЦОК https://m.edsoo.ru/f844436e
33	Союз как часть речи	1		Библиотека ЦОК https://m.edsoo.ru/f84445f8
34	Сложные предложения	1		Библиотека ЦОК https://m.edsoo.ru/f84444d6
35	Сложные предложения с союзами и, а, но	1		Библиотека ЦОК https://m.edsoo.ru/f84448dc
36	Союзы «и», «а», «но» в простых и сложных предложениях	1		
37	Наблюдаем за знаками препинания в сложном предложении, состоящем из двух простых	1		Библиотека ЦОК https://m.edsoo.ru/f8444ada
38	Пробуем ставить знаки препинания в сложном предложении, состоящем из двух простых	1		Библиотека ЦОК https://m.edsoo.ru/f8444bfc
39	Сложные предложения без союзов. Тренинг	1		Библиотека ЦОК https://m.edsoo.ru/f8444f3a
40	Предложения с прямой речью после слов автора	1		Библиотека ЦОК https://m.edsoo.ru/f84453f4
41	Наблюдение за знаками препинания в предложении с прямой речью после слов автора	1		Библиотека ЦОК https://m.edsoo.ru/f84456e2
42	Резервный урок по разделу синтаксис: синтаксический анализ предложения	1		Библиотека ЦОК https://m.edsoo.ru/f84391a8
43	Резервный урок по разделу синтаксис: повторяем всё, что узнали о синтаксисе	1		Библиотека ЦОК https://m.edsoo.ru/f843876c

44	Повторяем лексику: наблюдаем за использованием в речи устаревших слов. О происхождении слов. Заимствованные слова	1		Библиотека ЦОК https://m.edsoo.ru/f8436656
45	Повторяем лексику: наблюдаем за использованием в речи синонимов, антонимов, омонимов. Слово и его значение. Многозначные слова	1		Библиотека ЦОК https://m.edsoo.ru/f8436818
46	Сочинение как вид письменной работы. Написание сочинения по своим наблюдениям	1		Библиотека ЦОК https://m.edsoo.ru/f84274ee
47	Наблюдаем за использованием в речи фразеологизмов	1		Библиотека ЦОК https://m.edsoo.ru/f843698a
48	Учимся понимать фразеологизмы	1		
49	Учимся использовать фразеологизмы	1		
50	Повторяем состав слова	1		Библиотека ЦОК https://m.edsoo.ru/f8436b10
51	Основа слова	1		Библиотека ЦОК https://m.edsoo.ru/f8436caa
52	Неизменяемые слова: состав слова. Выделение в словах окончания, корня, приставки, суффикса	1		Библиотека ЦОК https://m.edsoo.ru/f8436ffc
53	Отрабатываем разбор слова по составу	1		Библиотека ЦОК https://m.edsoo.ru/f8445a70
54	Правописание суффиксов имён существительных. Правописание приставок и суффиксов	1		

55	Правила правописания, изученные в 1-3 классах. Правописание безударных гласных в корне слова. Правописание парных по глухости-звонкости согласных звуков в корне слова	1		Библиотека ЦОК https://m.edsoo.ru/f84378da
56	Повторение правил правописания, изученных в 1—3 классах. Правописание непроизносимых согласных. Правописание слов с удвоенными согласными. Правописание слов с буквами Ъ и Ь	1		
57	Обобщение: самостоятельные и служебные части речи	1		Библиотека ЦОК https://m.edsoo.ru/f84383ca
58	Наречие: значение, вопросы, употребление в речи	1		Библиотека ЦОК https://m.edsoo.ru/f844304a
59	Как образуются наречия. Виды наречий (наблюдение)	1		Библиотека ЦОК https://m.edsoo.ru/f8443180
60	Наречие: обобщение знаний	1		Библиотека ЦОК https://m.edsoo.ru/f8443298
61	Значение наиболее употребляемых суффиксов изученных частей речи. Состав неизменяемых слов	1		
62	Резервный урок по разделу морфология: отработка темы "Имя существительное": Как определить падеж имени существительного? Признаки падежных форм имен существительных	1		Библиотека ЦОК https://m.edsoo.ru/f8439a86
63	Несклоняемые имена существительные	1		Библиотека ЦОК https://m.edsoo.ru/f8439ff4

64	Имена существительные 1, 2, 3-го склонения	1		Библиотека ЦОК https://m.edsoo.ru/f8439e64
65	Падежные окончания имен существительных 1-го склонения	1		Библиотека ЦОК https://m.edsoo.ru/f84371d2
66	Резервный урок по разделу развитие речи: работаем с текстами. Составление текста по репродукции картины А. Пластова "Первый снег"	1		
67	Падежные окончания имен существительных 2-го склонения	1		Библиотека ЦОК https://m.edsoo.ru/f8437344
68	Падежные окончания имен существительных 3-го склонения	1		Библиотека ЦОК https://m.edsoo.ru/f84374ac
69	Особенности падежных окончаний имён существительных в дательном и предложном падеже	1		
70	Особенности падежных окончаний имён существительных в родительном и винительном падеже	1		Библиотека ЦОК https://m.edsoo.ru/f843a800
71	Правописание падежных окончаний имён существительных 1 склонения	1		Библиотека ЦОК https://m.edsoo.ru/f84371d2
72	Правописание падежных окончаний имён существительных 2 склонения	1		Библиотека ЦОК https://m.edsoo.ru/f8437344
73	Правописание падежных окончаний имён существительных 3 склонения	1		Библиотека ЦОК https://m.edsoo.ru/f84374ac
74	Правописание падежных окончаний имён существительных в родительном и винительном падеже	1		

75	Правописание падежных окончаний имён существительных в дательном и предложном падеже	1		
76	Правописание падежных окончаний имён существительных в творительном падеже	1		Библиотека ЦОК https://m.edsoo.ru/f843a2c4
77	Правописание безударных падежных окончаний имен существительных во множественном числе	1		Библиотека ЦОК https://m.edsoo.ru/f843a67a
78	Падежные окончания имён существительных множественного числа в дательном, творительном, предложном падежах	1		Библиотека ЦОК https://m.edsoo.ru/f843a95e
79	Безударные падежные окончания имён существительных: систематизация	1		Библиотека ЦОК https://m.edsoo.ru/f8437768
80	Безударные падежные окончания имён существительных: обобщение	1		Библиотека ЦОК https://m.edsoo.ru/f8437c72
81	Морфологический разбор имени существительного	1		Библиотека ЦОК https://m.edsoo.ru/f843ac10
82	Учимся пересказывать: выборочный устный пересказ текста	1		Библиотека ЦОК https://m.edsoo.ru/f843aabc
83	Резервный урок по разделу орфография: Правописание безударных падежных окончаний имён существительных в единственном числе	1		Библиотека ЦОК https://m.edsoo.ru/f843a152
84	Правописание безударных падежных окончаний имен существительных во множественном числе	1		Библиотека ЦОК https://m.edsoo.ru/f843760a

85	Пишем подробный пересказ текста. Изложение	1		Библиотека ЦОК https://m.edsoo.ru/f84401e2
86	Имя прилагательное. Значение и употребление имён прилагательных	1		Библиотека ЦОК https://m.edsoo.ru/f843ad5a
87	Зависимость формы имени прилагательного от формы имени существительного. Род и число имен прилагательных	1		Библиотека ЦОК https://m.edsoo.ru/f843ae9a , https://m.edsoo.ru/f843afda
88	Пишем сжатый пересказ текста	1		
89	Склонение имен прилагательных	1		Библиотека ЦОК https://m.edsoo.ru/f843b818
90	Правописание падежных окончаний имён прилагательных	1		Библиотека ЦОК https://m.edsoo.ru/f8438122
91	Правописание падежных окончаний имён прилагательных в единственном числе	1		Библиотека ЦОК https://m.edsoo.ru/f843bac0 , https://m.edsoo.ru/f843bc28
92	Редактируем предложенный текст. Работа с деформированными предложениями и текстом	1		Библиотека ЦОК https://m.edsoo.ru/f843966c
93	Особенности склонения имён прилагательных во множественном числе	1		Библиотека ЦОК https://m.edsoo.ru/f843c984
94	Правописание падежных окончаний имён прилагательных во множественном числе	1		Библиотека ЦОК https://m.edsoo.ru/f843c7c2
95	Пишем сочинение-описание на тему. Составление сравнительного описания на заданную тему по данному началу	1		Библиотека ЦОК https://m.edsoo.ru/f843b67e

96	Морфологический разбор имени прилагательного	1		Библиотека ЦОК https://m.edsoo.ru/f843caec
97	Безударные падежные окончания имён прилагательных: систематизация	1		Библиотека ЦОК https://m.edsoo.ru/f843c42a
98	Безударные падежные окончания имён прилагательных: обобщение	1		Библиотека ЦОК https://m.edsoo.ru/f843c42a
99	Можно ли по-разному читать один и тот же текст? Сравнение художественного и научного описания	1		Библиотека ЦОК https://m.edsoo.ru/f843f67a
100	Резервный урок по разделу морфология: Отработка темы "Имя прилагательное"	1		Библиотека ЦОК https://m.edsoo.ru/f8438276
101	Чем изучающее чтение отличается от ознакомительного чтения. Написание текста по репродукции картины И. Грабаря "Февральская лазурь"	1		Библиотека ЦОК https://m.edsoo.ru/f843617e
102	Нормы речевого этикета	1		Библиотека ЦОК https://m.edsoo.ru/f843508a
103	Правописание имён прилагательных: падежные окончания	1		
104	Резервный урок по разделу орфография: Правописание падежных окончаний имен прилагательных в единственном и множественном числе. Повторение	1		
105	Местоимение. Личные местоимения	1		Библиотека ЦОК https://m.edsoo.ru/f843cc40
106	Личные местоимения 1го и 3го лица единственного и множественного числа.	1		Библиотека ЦОК https://m.edsoo.ru/f843cda8

	Склонение личных местоимений 1-го и 2-го лица			
107	Склонение личных местоимений. Склонение личных местоимений 3-го лица	1		Библиотека ЦОК https://m.edsoo.ru/f843cefc
108	Пишем текст по предложенному плану	1		
109	Правописание личных местоимений. Написание личных местоимений с предлогами	1		Библиотека ЦОК https://m.edsoo.ru/f843d05a , https://m.edsoo.ru/f843d424
110	Особенности диалога. Составление текста по рисунку с включением диалога. Инсценировка диалога. Составление диалога по данным условиям	1		
111	Резервный урок по разделу морфология: тема "Использование местоимений для устранения неоправданного повтора слов в тексте"	1		Библиотека ЦОК https://m.edsoo.ru/f843d5a0
112	Раздельное написание личных местоимений с предлогами. Тренинг	1		
113	Вспоминаем, как написать письмо, поздравительную открытку, объявление. Письмо. Написание поздравления к празднику 8 марта. Подбор и составление объявлений для стенной газеты	1		Библиотека ЦОК https://m.edsoo.ru/f84351f2 , https://m.edsoo.ru/f843d6f4
114	Глагол как часть речи	1		Библиотека ЦОК https://m.edsoo.ru/f843d866

115	Различение глаголов, отвечающих на вопросы «что делать?» и «что сделать?»	1		Библиотека ЦОК https://m.edsoo.ru/f843dce4
116	Неопределенная форма глагола	1		Библиотека ЦОК https://m.edsoo.ru/f843f210
117	Пишем сочинение-отзыв по репродукции картины	1		
118	Настоящее время глагола	1		Библиотека ЦОК https://m.edsoo.ru/f84419e8
119	Прошедшее время глагола	1		
120	Будущее время глагола	1		Библиотека ЦОК https://m.edsoo.ru/f8441d08
121	Настоящее, прошедшее и будущее время глагола	1		
122	Ситуации устного и письменного общения. Составление текста о правилах уличного движения	1		Библиотека ЦОК https://m.edsoo.ru/f8441d08
123	Речь: диалогическая и монологическая	1		Библиотека ЦОК https://m.edsoo.ru/f8435378 , https://m.edsoo.ru/f84354ea
124	Особенности разбора глаголов по составу	1		Библиотека ЦОК https://m.edsoo.ru/f84422b2
125	Глагол в словосочетании	1		Библиотека ЦОК https://m.edsoo.ru/f8442dd4
126	Глагол в предложении	1		Библиотека ЦОК https://m.edsoo.ru/f844168c
127	Спряжение глаголов: изменение по лицам и числам	1		Библиотека ЦОК https://m.edsoo.ru/f843f7c4

128	Глаголы 2-го лица настоящего и будущего времени в единственном числе	1		Библиотека ЦОК https://m.edsoo.ru/f843f90e
129	Мягкий знак после шипящих на конце глаголов в форме 2-го лица единственного числа	1		Библиотека ЦОК https://m.edsoo.ru/f843fa44
130	Отрабатываем правописание глаголов в форме 2го лица единственного числа	1		
131	I и II спряжение глаголов	1		Библиотека ЦОК https://m.edsoo.ru/f84402f0
132	Личные формы глагола	1		Библиотека ЦОК https://m.edsoo.ru/f8440408
133	Личные окончания глаголов I и II спряжения	1		Библиотека ЦОК https://m.edsoo.ru/f844052a
134	Способы определения I и II спряжения глаголов	1		
135	Отработка способов определения I и II спряжения глаголов	1		
136	Пишем сочинение-повествование на тему. Составление рассказа (сказки) по содержанию пословицы, фрвзеологизма	1		
137	Отрабатываем правило определения спряжения глаголов с безударными личными окончаниями	1		
138	Отрабатываем правописание безударных личных окончаний глаголов-исключений	1		Библиотека ЦОК https://m.edsoo.ru/f84410a6
139	Правописание безударных личных окончаний глаголов	1		Библиотека ЦОК https://m.edsoo.ru/f8440732

140	Отрабатываем правописание безударных личных окончаний глаголов	1		Библиотека ЦОК https://m.edsoo.ru/f844087c
141	Безударные личные окончания глаголов: трудные случаи	1		Библиотека ЦОК https://m.edsoo.ru/f8440a2a
142	Отрабатываем трудные случаи написания безударных личных окончаний глаголов	1		Библиотека ЦОК https://m.edsoo.ru/f84412f4
143	Резервный урок по разделу морфология: Что такое возвратные глаголы?	1		Библиотека ЦОК https://m.edsoo.ru/f843fb98
144	Правописание глаголов на -ться и –тся	1		Библиотека ЦОК https://m.edsoo.ru/f843fcd8
145	Отрабатываем правописание глаголов на -ться и –тся	1		Библиотека ЦОК https://m.edsoo.ru/f84400ac
146	Частица НЕ, её значение (повторение)	1		Библиотека ЦОК https://m.edsoo.ru/f843db72
147	Пишем сочинение-рассуждение на тему. Составление текста-рассуждения по таблице, правилу	1		Библиотека ЦОК https://m.edsoo.ru/f843bd72
148	Безударные личные окончания глаголов: систематизация	1		
149	Безударные личные окончания глаголов: обобщение	1		
150	Правописание глаголов в прошедшем времени	1		Библиотека ЦОК https://m.edsoo.ru/f844179a
151	Отрабатываем правописание суффиксов и окончаний глаголов в прошедшем времени	1		Библиотека ЦОК https://m.edsoo.ru/f8442078

152	Морфологический разбор глагола	1		Библиотека ЦОК https://m.edsoo.ru/f8442cb2
153	Обобщение знаний о глаголе	1		Библиотека ЦОК https://m.edsoo.ru/fa25110e
154	Глагол: систематизация знаний	1		Библиотека ЦОК https://m.edsoo.ru/f844219a
155	Резервный урок по разделу морфология: Глагол. Отработка материала	1		Библиотека ЦОК https://m.edsoo.ru/f8442b90
156	Резервный урок по разделу морфология: Отработка темы "Глагол"	1		Библиотека ЦОК https://m.edsoo.ru/f844157e
157	Резервный урок по разделу морфология: Проверь себя	1		Библиотека ЦОК https://m.edsoo.ru/f8436e12
158	Резервный урок по разделу морфология: Проверочная работа	1	1	Библиотека ЦОК https://m.edsoo.ru/f8439306
159	Пишем подробный пересказ текста. Изложение	1		Библиотека ЦОК https://m.edsoo.ru/f84418c6
160	Изученные правила правописания глаголов: систематизация	1		Библиотека ЦОК https://m.edsoo.ru/f843d9e2
161	Отрабатываем изученные правила правописания глаголов	1		Библиотека ЦОК https://m.edsoo.ru/f84424ec
162	Как сделать текст интереснее. Составление текста по репродукции карины И. Шишкина "Рожь"	1		
163	Наблюдаем за написанием разных частей речи	1		Библиотека ЦОК https://m.edsoo.ru/fa251c12
164	Орфографический тренинг: правописание разных частей речи	1		Библиотека ЦОК https://m.edsoo.ru/fa251956

165	Резервный урок по разделу орфография: проверочная работа на тему "Безударные личные окончания глаголов"	1	1	Библиотека ЦОК https://m.edsoo.ru/f8442a6e
166	Учимся пересказывать: подробный устный пересказ текста	1		
167	Резервный урок по разделу развитие речи: проверочная работа	1	1	Библиотека ЦОК https://m.edsoo.ru/f84423d4
168	Характеристика звуков русского языка. Звуки и буквы	1		Библиотека ЦОК https://m.edsoo.ru/f843639a
169	Звуко-буквенный разбор слова	1		Библиотека ЦОК https://m.edsoo.ru/f84364e4
170	Резервный урок по разделу орфография: проверочная работа по теме "Чему мы научились на уроках правописания в 4 классе"	1	1	Библиотека ЦОК https://m.edsoo.ru/fa251adc , https://m.edsoo.ru/fa251d48
ОБЩЕЕ КОЛИЧЕСТВО ЧАСОВ ПО ПРОГРАММЕ		170	4	

УЧЕБНО-МЕТОДИЧЕСКОЕ ОБЕСПЕЧЕНИЕ ОБРАЗОВАТЕЛЬНОГО ПРОЦЕССА ОБЯЗАТЕЛЬНЫЕ УЧЕБНЫЕ МАТЕРИАЛЫ ДЛЯ УЧЕНИКА

- Русский язык. Азбука: 1-й класс: учебник: в 2 частях, 1 класс/ Горецкий В.Г., Кирюшкин В.А., Виноградская Л.А., Бойкина М.В., Акционерное общество «Издательство «Просвещение»
 - Русский язык, 1 класс/ Канакина В.П., Горецкий В.Г., Акционерное общество «Издательство «Просвещение»
 - Русский язык (в 2 частях), 2 класс/ Канакина В.П., Горецкий В.Г., Акционерное общество «Издательство «Просвещение»
- Илюхина В.А. Чудо-пропись. 1 класс. В 4-х частях. Акционерное общество Издательство «Просвещение».

МЕТОДИЧЕСКИЕ МАТЕРИАЛЫ ДЛЯ УЧИТЕЛЯ

Комплекты для обучения грамоте (наборное полотно, набор букв, образцы письменных букв). Касса букв и сочетаний (по возможности).

Игнатьева Т.В., Тарасова Л.Е. Обучение грамоте. 1 класс. Комплект демонстрационных таблиц с методическими рекомендациями.

Таблицы к основным разделам грамматического материала, содержащегося в программе по русскому языку.

Наборы сюжетных (предметных) картинок в соответствии с тематикой, определенной в программе по русскому языку.

Словари по русскому языку: толковый, фразеологизмов, морфемный и

словообразовательный.

Репродукции картин в соответствии с тематикой и видами работы, указанными в программе и методических пособиях по русскому языку.

ЦИФРОВЫЕ ОБРАЗОВАТЕЛЬНЫЕ РЕСУРСЫ И РЕСУРСЫ СЕТИ ИНТЕРНЕТ

Игнатъева Т.В. Обучение грамоте. Интерактивные демонстрационные таблицы. Канакина В.П. и др. Русский язык 1 класс. Электронное приложение.

Аудиозаписи в соответствии с программой обучения.

Библиотека ЦОК <https://m.edsoo.ru>

МИНИСТЕРСТВО ПРОСВЕЩЕНИЯ РОССИЙСКОЙ ФЕДЕРАЦИИ

Министерство образования и науки Республики Коми

Управление образования МР "Печора"

МОУ "СОШ №3 "

РАССМОТРЕНО

ШМО учителей
начальных классов

Сучкова Т.О.
Протокол №1 от «30»
августа 2023 г.

СОГЛАСОВАНО

Заместитель директора
по УВР

Беленко Н.Н.
Протокол №1 от «31»
августа 2023 г.

УТВЕРЖДЕНО

Директор

Копыльцова Э.Н.
Приказ №234 (2) от «31»
августа 2023 г.

РАБОЧАЯ ПРОГРАММА

(ID 2056057)

учебного предмета «Технология»

для обучающихся 1 – 4 классов

г. Печора 2023

ПОЯСНИТЕЛЬНАЯ ЗАПИСКА

Программа по технологии на уровне начального общего образования составлена на основе требований к результатам освоения основной образовательной программы начального общего образования ФГОС НОО, а также ориентирована на целевые приоритеты духовно-нравственного развития, воспитания и социализации обучающихся, сформулированные в федеральной рабочей программе воспитания.

Основной целью программы по технологии является успешная социализация обучающихся, формирование у них функциональной грамотности на базе освоения культурологических и конструкторско-технологических знаний (о рукотворном мире и общих правилах его создания в рамках исторически меняющихся технологий) и соответствующих им практических умений.

Программа по технологии направлена на решение системы задач:

формирование общих представлений о культуре и организации трудовой деятельности как важной части общей культуры человека;

становление элементарных базовых знаний и представлений о предметном (рукотворном) мире как результате деятельности человека, его взаимодействии с миром природы, правилах и технологиях создания, исторически развивающихся и современных производствах и профессиях;

формирование основ чертёжно-графической грамотности, умения работать с простейшей технологической документацией (рисунок, чертёж, эскиз, схема);

формирование элементарных знаний и представлений о различных материалах, технологиях их обработки и соответствующих умений;

развитие сенсомоторных процессов, психомоторной координации, глазомера через формирование практических умений;

расширение культурного кругозора, развитие способности творческого использования полученных знаний и умений в практической деятельности;

развитие познавательных психических процессов и приёмов умственной деятельности посредством включения мыслительных операций в ходе выполнения практических заданий;

развитие гибкости и вариативности мышления, способностей к изобретательской деятельности;

воспитание уважительного отношения к людям труда, к культурным традициям, понимания ценности предшествующих культур, отражённых в материальном мире;

развитие социально ценных личностных качеств: организованности, аккуратности, добросовестного и ответственного отношения к работе, взаимопомощи, волевой саморегуляции, активности и инициативности;

воспитание интереса и творческого отношения к продуктивной созидательной деятельности, мотивации успеха и достижений, стремления к творческой самореализации;

становление экологического сознания, внимательного и вдумчивого отношения к окружающей природе, осознание взаимосвязи рукотворного мира с миром природы;

воспитание положительного отношения к коллективному труду, применение правил культуры общения, проявление уважения к взглядам и мнению других людей.

Содержание программы по технологии включает характеристику основных структурных единиц (модулей), которые являются общими для каждого года обучения:

1. Технологии, профессии и производства.
2. Технологии ручной обработки материалов: технологии работы с бумагой и картоном, технологии работы с пластичными материалами, технологии работы с природным материалом, технологии работы с текстильными материалами, технологии работы с другими доступными материалами (например, пластик, поролон, фольга, солома).
3. Конструирование и моделирование: работа с «Конструктором» (с учётом возможностей материально-технической базы образовательной организации), конструирование и моделирование из бумаги, картона, пластичных материалов, природных и текстильных материалов, робототехника (с учётом возможностей материально-технической базы образовательной организации).
4. Информационно-коммуникативные технологии (далее – ИКТ) (с учётом возможностей материально-технической базы образовательной организации).

В процессе освоения программы по технологии обучающиеся овладевают основами проектной деятельности, которая направлена на развитие творческих черт личности, коммуникабельности, чувства ответственности, умения искать и использовать информацию.

В программе по технологии осуществляется реализация межпредметных связей с учебными предметами: «Математика» (моделирование, выполнение расчётов, вычислений, построение форм с учетом основ геометрии, работа с геометрическими фигурами, телами, именованными числами),

«Изобразительное искусство» (использование средств художественной выразительности, законов и правил декоративно-прикладного искусства и дизайна), «Окружающий мир» (природные формы и конструкции как универсальный источник инженерно-художественных идей для мастера; природа как источник сырья, этнокультурные традиции), «Родной язык» (использование важнейших видов речевой деятельности и основных типов учебных текстов в процессе анализа заданий и обсуждения результатов практической деятельности), «Литературное чтение» (работа с текстами для создания образа, реализуемого в изделии).

Общее число часов, рекомендованных для изучения технологии – 135 часов: в 1 классе – 33 часа (1 час в неделю), во 2 классе – 34 часа (1 час в неделю), в 3 классе – 34 часа (1 час в неделю), в 4 классе – 34 часа (1 час в неделю).

СОДЕРЖАНИЕ УЧЕБНОГО ПРЕДМЕТА

1 КЛАСС

Технологии, профессии и производства

Природное и техническое окружение человека. Природа как источник сырьевых ресурсов и творчества мастеров. Красота и разнообразие природных форм, их передача в изделиях из различных материалов. Наблюдения природы и фантазия мастера – условия создания изделия. Бережное отношение к природе. Общее понятие об изучаемых материалах, их происхождении, разнообразии. Подготовка к работе. Рабочее место, его организация в зависимости от вида работы. Рациональное размещение на рабочем месте материалов и инструментов, поддержание порядка во время работы, уборка по окончании работы. Рациональное и безопасное использование и хранение инструментов.

Профессии родных и знакомых. Профессии, связанные с изучаемыми материалами и производствами. Профессии сферы обслуживания.

Традиции и праздники народов России, ремёсла, обычаи.

Технологии ручной обработки материалов

Бережное, экономное и рациональное использование обрабатываемых материалов. Использование конструктивных особенностей материалов при изготовлении изделий.

Основные технологические операции ручной обработки материалов: разметка деталей, выделение деталей, формообразование деталей, сборка изделия, отделка изделия или его деталей. Общее представление.

Способы разметки деталей: на глаз и от руки, по шаблону, по линейке (как направляющему инструменту без откладывания размеров) и изготовление изделий с опорой на рисунки, графическую инструкцию, простейшую схему. Чтение условных графических изображений (называние операций, способов и приёмов работы, последовательности изготовления изделий). Правила экономной и аккуратной разметки. Рациональная разметка и вырезание нескольких одинаковых деталей из бумаги. Способы соединения деталей в изделии: с помощью пластилина, клея, скручивание, сшивание и другое. Приёмы и правила аккуратной работы с клеем. Отделка изделия или его деталей (окрашивание, вышивка, аппликация и другое).

Подбор соответствующих инструментов и способов обработки материалов в зависимости от их свойств и видов изделий. Инструменты и приспособления (ножницы, линейка, игла, гладилка, стека, шаблон и другие), их правильное, рациональное и безопасное использование.

Пластические массы, их виды (пластилин, пластика и другое). Приёмы изготовления изделий доступной по сложности формы из них: разметка на глаз, отделение части (стекой, отрыванием), придание формы.

Наиболее распространённые виды бумаги. Их общие свойства. Простейшие способы обработки бумаги различных видов: сгибание и складывание, сминание, обрывание, склеивание и другое. Резание бумаги ножницами. Правила безопасной работы, передачи и хранения ножниц. Картон.

Виды природных материалов (плоские – листья и объёмные – орехи, шишки, семена, ветки). Приёмы работы с природными материалами: подбор материалов в соответствии с замыслом, составление композиции, соединение деталей (приклеивание, склеивание с помощью прокладки, соединение с помощью пластилина).

Общее представление о тканях (текстиле), их строении и свойствах. Швейные инструменты и приспособления (иглы, булавки и другие). Отмеривание и заправка нитки в иголку, строчка прямого стежка.

Использование дополнительных отделочных материалов.

Конструирование и моделирование

Простые и объёмные конструкции из разных материалов (пластические массы, бумага, текстиль и другое) и способы их создания. Общее представление о конструкции изделия, детали и части изделия, их взаимное расположение в общей конструкции. Способы соединения деталей в изделиях из разных материалов. Образец, анализ конструкции образцов изделий, изготовление изделий по образцу, рисунку. Конструирование по модели (на плоскости). Взаимосвязь выполняемого действия и результата. Элементарное прогнозирование порядка действий в зависимости от желаемого (необходимого) результата, выбор способа работы в зависимости от требуемого результата (замысла).

Информационно-коммуникативные технологии

Демонстрация учителем готовых материалов на информационных носителях.

Информация. Виды информации.

УНИВЕРСАЛЬНЫЕ УЧЕБНЫЕ ДЕЙСТВИЯ (ПРОПЕДЕВТИЧЕСКИЙ УРОВЕНЬ)

Изучение технологии в 1 классе способствует освоению на пропедевтическом уровне ряда универсальных учебных действий: познавательных универсальных учебных действий, коммуникативных

универсальных учебных действий, регулятивных универсальных учебных действий, совместной деятельности.

Познавательные универсальные учебные действия

Базовые логические и исследовательские действия:

ориентироваться в терминах, используемых в технологии (в пределах изученного);

воспринимать и использовать предложенную инструкцию (устную, графическую);

анализировать устройство простых изделий по образцу, рисунку, выделять основные и второстепенные составляющие конструкции;

сравнивать отдельные изделия (конструкции), находить сходство и различия в их устройстве.

Работа с информацией:

У обучающегося будут сформированы следующие умения работать с информацией как часть познавательных универсальных учебных действий:

воспринимать информацию (представленную в объяснении учителя или в учебнике), использовать её в работе;

понимать и анализировать простейшую знаково-символическую информацию (схема, рисунок) и строить работу в соответствии с ней.

Коммуникативные универсальные учебные действия

участвовать в коллективном обсуждении: высказывать собственное мнение, отвечать на вопросы, выполнять правила этики общения: уважительное отношение к одноклассникам, внимание к мнению другого;

строить несложные высказывания, сообщения в устной форме (по содержанию изученных тем).

Регулятивные универсальные учебные действия

Самоорганизация и самоконтроль:

принимать и удерживать в процессе деятельности предложенную учебную задачу;

действовать по плану, предложенному учителем, работать с опорой на графическую инструкцию учебника, принимать участие в коллективном построении простого плана действий;

понимать и принимать критерии оценки качества работы, руководствоваться ими в процессе анализа и оценки выполненных работ;

организовывать свою деятельность: производить подготовку к уроку рабочего места, поддерживать на нём порядок в течение урока, производить необходимую уборку по окончании работы;

выполнять несложные действия контроля и оценки по предложенным критериям.

Совместная деятельность:

проявлять положительное отношение к включению в совместную работу, к простым видам сотрудничества;

принимать участие в парных, групповых, коллективных видах работы, в процессе изготовления изделий осуществлять элементарное сотрудничество.

2 КЛАСС

Технологии, профессии и производства

Рукотворный мир – результат труда человека. Элементарные представления об основном принципе создания мира вещей: прочность конструкции, удобство использования, эстетическая выразительность. Средства художественной выразительности (композиция, цвет, тон и другие). Изготовление изделий с учётом данного принципа. Общее представление о технологическом процессе: анализ устройства и назначения изделия, выстраивание последовательности практических действий и технологических операций, подбор материалов и инструментов, экономная разметка, обработка с целью получения (выделения) деталей, сборка, отделка изделия, проверка изделия в действии, внесение необходимых дополнений и изменений. Изготовление изделий из различных материалов с соблюдением этапов технологического процесса.

Традиции и современность. Новая жизнь древних профессий. Совершенствование их технологических процессов. Мастера и их профессии, правила мастера. Культурные традиции. Техника на службе человеку.

Элементарная творческая и проектная деятельность (создание замысла, его детализация и воплощение). Несложные коллективные, групповые проекты.

Технологии ручной обработки материалов

Многообразие материалов, их свойств и их практическое применение в жизни. Исследование и сравнение элементарных физических, механических и технологических свойств различных материалов. Выбор материалов по их декоративно-художественным и конструктивным свойствам.

Называние и выполнение основных технологических операций ручной обработки материалов в процессе изготовления изделия: разметка деталей (с помощью линейки (угольника, циркуля), формообразование деталей (сгибание, складывание тонкого картона и плотных видов бумаги и другое),

сборка изделия (сшивание). Подвижное соединение деталей изделия. Использование соответствующих способов обработки материалов в зависимости от вида и назначения изделия.

Виды условных графических изображений: рисунок, простейший чертёж, эскиз, схема. Чертёжные инструменты – линейка (угольник, циркуль). Их функциональное назначение, конструкция. Приёмы безопасной работы колющими (циркуль) инструментами.

Технология обработки бумаги и картона. Назначение линий чертежа (контур, линия разреза, сгиба, выносная, размерная). Чтение условных графических изображений. Построение прямоугольника от двух прямых углов (от одного прямого угла). Разметка деталей с опорой на простейший чертёж, эскиз. Изготовление изделий по рисунку, простейшему чертежу или эскизу, схеме. Использование измерений, вычислений и построений для решения практических задач. Сгибание и складывание тонкого картона и плотных видов бумаги – биговка. Подвижное соединение деталей на проволоку, толстую нитку.

Технология обработки текстильных материалов. Строение ткани (поперечное и продольное направление нитей). Ткани и нитки растительного происхождения (полученные на основе натурального сырья). Виды ниток (швейные, мулине). Трикотаж, нетканые материалы (общее представление), его строение и основные свойства. Строчка прямого стежка и её варианты (перевивы, наборы) и (или) строчка косого стежка и её варианты (крестик, стебельчатая, ёлочка). Лекало. Разметка с помощью лекала (простейшей выкройки). Технологическая последовательность изготовления несложного швейного изделия (разметка деталей, выкраивание деталей, отделка деталей, сшивание деталей).

Использование дополнительных материалов (например, проволока, пряжа, бусины и другие).

Конструирование и моделирование

Основные и дополнительные детали. Общее представление о правилах создания гармоничной композиции. Симметрия, способы разметки и конструирования симметричных форм.

Конструирование и моделирование изделий из различных материалов по простейшему чертежу или эскизу. Подвижное соединение деталей конструкции. Внесение элементарных конструктивных изменений и дополнений в изделие.

Информационно-коммуникативные технологии

Демонстрация учителем готовых материалов на информационных носителях.

Поиск информации. Интернет как источник информации.

УНИВЕРСАЛЬНЫЕ УЧЕБНЫЕ ДЕЙСТВИЯ

Изучение технологии во 2 классе способствует освоению ряда универсальных учебных действий: познавательных универсальных учебных действий, коммуникативных универсальных учебных действий, регулятивных универсальных учебных действий, совместной деятельности.

Познавательные универсальные учебные действия

Базовые логические и исследовательские действия:

ориентироваться в терминах, используемых в технологии (в пределах изученного);

выполнять работу в соответствии с образцом, инструкцией, устной или письменной;

выполнять действия анализа и синтеза, сравнения, группировки с учётом указанных критериев;

строить рассуждения, делать умозаключения, проверять их в практической работе;

воспроизводить порядок действий при решении учебной (практической) задачи;

осуществлять решение простых задач в умственной и материализованной форме.

Работа с информацией:

получать информацию из учебника и других дидактических материалов, использовать её в работе;

понимать и анализировать знаково-символическую информацию (чертёж, эскиз, рисунок, схема) и строить работу в соответствии с ней.

Коммуникативные универсальные учебные действия

выполнять правила участия в учебном диалоге: задавать вопросы, дополнять ответы других обучающихся, высказывать своё мнение, отвечать на вопросы, проявлять уважительное отношение к одноклассникам, внимание к мнению другого;

делиться впечатлениями о прослушанном (прочитанном) тексте, рассказе учителя, о выполненной работе, созданном изделии.

Регулятивные универсальные учебные действия

Самоорганизация и самоконтроль:

понимать и принимать учебную задачу;
организовывать свою деятельность;
понимать предлагаемый план действий, действовать по плану;
прогнозировать необходимые действия для получения практического результата, планировать работу;
выполнять действия контроля и оценки;
воспринимать советы, оценку учителя и других обучающихся, стараться учитывать их в работе.

Совместная деятельность:

выполнять элементарную совместную деятельность в процессе изготовления изделий, осуществлять взаимопомощь;

выполнять правила совместной работы: справедливо распределять работу, договариваться, выполнять ответственно свою часть работы, уважительно относиться к чужому мнению.

3 КЛАСС

Технологии, профессии и производства

Непрерывность процесса деятельностного освоения мира человеком и создания культуры. Материальные и духовные потребности человека как движущие силы прогресса.

Разнообразие творческой трудовой деятельности в современных условиях. Разнообразие предметов рукотворного мира: архитектура, техника, предметы быта и декоративно-прикладного искусства. Современные производства и профессии, связанные с обработкой материалов, аналогичных используемым на уроках технологии.

Общие правила создания предметов рукотворного мира: соответствие формы, размеров, материала и внешнего оформления изделия его назначению. Стиливая гармония в предметном ансамбле, гармония предметной и окружающей среды (общее представление).

Мир современной техники. Информационно-коммуникационные технологии в жизни современного человека. Решение человеком инженерных задач на основе изучения природных законов – жёсткость конструкции (трубчатые сооружения, треугольник как устойчивая геометрическая форма и другие).

Бережное и внимательное отношение к природе как источнику сырьевых ресурсов и идей для технологий будущего.

Элементарная творческая и проектная деятельность. Коллективные, групповые и индивидуальные проекты в рамках изучаемой тематики. Совместная работа в малых группах, осуществление сотрудничества,

распределение работы, выполнение социальных ролей (руководитель (лидер) и подчинённый).

Технологии ручной обработки материалов

Некоторые (доступные в обработке) виды искусственных и синтетических материалов. Разнообразие технологий и способов обработки материалов в различных видах изделий, сравнительный анализ технологий при использовании того или иного материала (например, аппликация из бумаги и ткани, коллаж и другие). Выбор материалов по их декоративно-художественным и технологическим свойствам, использование соответствующих способов обработки материалов в зависимости от назначения изделия.

Инструменты и приспособления (циркуль, угольник, канцелярский нож, шило и другие), название и выполнение приёмов их рационального и безопасного использования.

Углубление общих представлений о технологическом процессе (анализ устройства и назначения изделия, выстраивание последовательности практических действий и технологических операций, подбор материалов и инструментов, экономная разметка материалов, обработка с целью получения деталей, сборка, отделка изделия, проверка изделия в действии, внесение необходимых дополнений и изменений). Рицовка. Изготовление объёмных изделий из развёрток. Преобразование развёрток несложных форм.

Технология обработки бумаги и картона. Виды картона (гофрированный, толстый, тонкий, цветной и другой). Чтение и построение простого чертежа (эскиза) развёртки изделия. Разметка деталей с опорой на простейший чертёж, эскиз. Решение задач на внесение необходимых дополнений и изменений в схему, чертёж, эскиз. Выполнение измерений, расчётов, несложных построений.

Выполнение рицовки на картоне с помощью канцелярского ножа, выполнение отверстий шилом.

Технология обработки текстильных материалов. Использование трикотажа и нетканых материалов для изготовления изделий. Использование вариантов строчки косого стежка (крестик, стебельчатая и другие) и (или) петельной строчки для соединения деталей изделия и отделки. Пришивание пуговиц (с двумя-четырьмя отверстиями). Изготовление швейных изделий из нескольких деталей.

Использование дополнительных материалов. Комбинирование разных материалов в одном изделии.

Конструирование и моделирование

Конструирование и моделирование изделий из различных материалов, в том числе наборов «Конструктор» по заданным условиям (технико-технологическим, функциональным, декоративно-художественным). Способы подвижного и неподвижного соединения деталей набора «Конструктор», их использование в изделиях, жёсткость и устойчивость конструкции.

Создание простых макетов и моделей архитектурных сооружений, технических устройств, бытовых конструкций. Выполнение заданий на доработку конструкций (отдельных узлов, соединений) с учётом дополнительных условий (требований). Использование измерений и построений для решения практических задач. Решение задач на мысленную трансформацию трёхмерной конструкции в развёртку (и наоборот).

Информационно-коммуникативные технологии

Информационная среда, основные источники (органы восприятия) информации, получаемой человеком. Сохранение и передача информации. Информационные технологии. Источники информации, используемые человеком в быту: телевидение, радио, печатные издания, персональный компьютер и другие. Современный информационный мир. Персональный компьютер (ПК) и его назначение. Правила пользования ПК для сохранения здоровья. Назначение основных устройств компьютера для ввода, вывода и обработки информации. Работа с доступной информацией (книги, музеи, беседы (мастер-классы) с мастерами, Интернет, видео, DVD). Работа с текстовым редактором Microsoft Word или другим.

УНИВЕРСАЛЬНЫЕ УЧЕБНЫЕ ДЕЙСТВИЯ

Изучение технологии в 3 классе способствует освоению ряда универсальных учебных действий: познавательных универсальных учебных действий, коммуникативных универсальных учебных действий, регулятивных универсальных учебных действий, совместной деятельности.

Познавательные универсальные учебные действия

Базовые логические и исследовательские действия:

ориентироваться в терминах, используемых в технологии, использовать их в ответах на вопросы и высказываниях (в пределах изученного);

осуществлять анализ предложенных образцов с выделением существенных и несущественных признаков;

выполнять работу в соответствии с инструкцией, устной или письменной, а также графически представленной в схеме, таблице;

определять способы доработки конструкций с учётом предложенных условий;

классифицировать изделия по самостоятельно предложенному существенному признаку (используемый материал, форма, размер, назначение, способ сборки);

читать и воспроизводить простой чертёж (эскиз) развёртки изделия;

восстанавливать нарушенную последовательность выполнения изделия.

Работа с информацией:

анализировать и использовать знаково-символические средства представления информации для создания моделей и макетов изучаемых объектов;

на основе анализа информации производить выбор наиболее эффективных способов работы;

осуществлять поиск необходимой информации для выполнения учебных заданий с использованием учебной литературы;

использовать средства информационно-коммуникационных технологий для решения учебных и практических задач, в том числе Интернет под руководством учителя.

Коммуникативные универсальные учебные действия

строить монологическое высказывание, владеть диалогической формой коммуникации;

строить рассуждения в форме связи простых суждений об объекте, его строении, свойствах и способах создания;

описывать предметы рукотворного мира, оценивать их достоинства;

формулировать собственное мнение, аргументировать выбор вариантов и способов выполнения задания.

Регулятивные универсальные учебные действия

Самоорганизация и самоконтроль:

принимать и сохранять учебную задачу, осуществлять поиск средств для её решения;

прогнозировать необходимые действия для получения практического результата, предлагать план действий в соответствии с поставленной задачей, действовать по плану;

выполнять действия контроля и оценки, выявлять ошибки и недочёты по результатам работы, устанавливать их причины и искать способы устранения;

проявлять волевую саморегуляцию при выполнении задания.

Совместная деятельность:

выбирать себе партнёров по совместной деятельности не только по симпатии, но и по деловым качествам;

справедливо распределять работу, договариваться, приходить к общему решению, отвечать за общий результат работы;

выполнять роли лидера, подчинённого, соблюдать равноправие и дружелюбие;

осуществлять взаимопомощь, проявлять ответственность при выполнении своей части работы.

4 КЛАСС

Технологии, профессии и производства

Профессии и технологии современного мира. Использование достижений науки в развитии технического прогресса. Изобретение и использование синтетических материалов с определёнными заданными свойствами в различных отраслях и профессиях. Нефть как универсальное сырьё. Материалы, получаемые из нефти (пластик, стеклоткань, пенопласт и другие).

Профессии, связанные с опасностями (пожарные, космонавты, химики и другие).

Информационный мир, его место и влияние на жизнь и деятельность людей. Влияние современных технологий и преобразующей деятельности человека на окружающую среду, способы её защиты.

Сохранение и развитие традиций прошлого в творчестве современных мастеров. Бережное и уважительное отношение людей к культурным традициям. Изготовление изделий с учётом традиционных правил и современных технологий (лепка, вязание, шитьё, вышивка и другое).

Элементарная творческая и проектная деятельность (реализация заданного или собственного замысла, поиск оптимальных конструктивных и технологических решений). Коллективные, групповые и индивидуальные проекты на основе содержания материала, изучаемого в течение учебного года. Использование комбинированных техник создания конструкций по заданным условиям в выполнении учебных проектов.

Технологии ручной обработки материалов

Синтетические материалы – ткани, полимеры (пластик, поролон). Их свойства. Создание синтетических материалов с заданными свойствами.

Использование измерений, вычислений и построений для решения практических задач. Внесение дополнений и изменений в условные графические изображения в соответствии с дополнительными (изменёнными) требованиями к изделию.

Технология обработки бумаги и картона. Подбор материалов в соответствии с замыслом, особенностями конструкции изделия. Определение оптимальных способов разметки деталей, сборки изделия. Выбор способов отделки. Комбинирование разных материалов в одном изделии.

Совершенствование умений выполнять разные способы разметки с помощью чертёжных инструментов. Освоение доступных художественных техник.

Технология обработки текстильных материалов. Обобщённое представление о видах тканей (натуральные, искусственные, синтетические), их свойствах и областях использования. Дизайн одежды в зависимости от её назначения, моды, времени. Подбор текстильных материалов в соответствии с замыслом, особенностями конструкции изделия. Раскрой деталей по готовым лекалам (выкройкам), собственным несложным. Строчка петельного стежка и её варианты («тамбур» и другие), её назначение (соединение и отделка деталей) и (или) строчки петлеобразного и крестообразного стежков (соединительные и отделочные). Подбор ручных строчек для сшивания и отделки изделий. Простейший ремонт изделий.

Технология обработки синтетических материалов. Пластик, поролон, полиэтилен. Общее знакомство, сравнение свойств. Самостоятельное определение технологий их обработки в сравнении с освоенными материалами.

Комбинированное использование разных материалов.

Конструирование и моделирование

Современные требования к техническим устройствам (экологичность, безопасность, эргономичность и другие).

Конструирование и моделирование изделий из различных материалов, в том числе наборов «Конструктор» по проектному заданию или собственному замыслу. Поиск оптимальных и доступных новых решений конструкторско-технологических проблем на всех этапах аналитического и технологического процесса при выполнении индивидуальных творческих и коллективных проектных работ.

Робототехника. Конструктивные, соединительные элементы и основные узлы робота. Инструменты и детали для создания робота. Конструирование робота. Составление алгоритма действий робота. Программирование, тестирование робота. Преобразование конструкции робота. Презентация робота.

Информационно-коммуникативные технологии

Работа с доступной информацией в Интернете и на цифровых носителях информации.

Электронные и медиаресурсы в художественно-конструкторской, проектной, предметной преобразующей деятельности. Работа с готовыми цифровыми материалами. Поиск дополнительной информации по тематике творческих и проектных работ, использование рисунков из ресурса компьютера в оформлении изделий и другое. Создание презентаций в программе PowerPoint или другой.

УНИВЕРСАЛЬНЫЕ УЧЕБНЫЕ ДЕЙСТВИЯ

Изучение технологии в 4 классе способствует освоению ряда универсальных учебных действий: познавательных универсальных учебных действий, коммуникативных универсальных учебных действий, регулятивных универсальных учебных действий, совместной деятельности.

Познавательные универсальные учебные действия

Базовые логические и исследовательские действия:

ориентироваться в терминах, используемых в технологии, использовать их в ответах на вопросы и высказываниях (в пределах изученного);

анализировать конструкции предложенных образцов изделий;

конструировать и моделировать изделия из различных материалов по образцу, рисунку, простейшему чертежу, эскизу, схеме с использованием общепринятых условных обозначений и по заданным условиям;

выстраивать последовательность практических действий и технологических операций, подбирать материал и инструменты, выполнять экономную разметку, сборку, отделку изделия;

решать простые задачи на преобразование конструкции;

выполнять работу в соответствии с инструкцией, устной или письменной;

соотносить результат работы с заданным алгоритмом, проверять изделия в действии, вносить необходимые дополнения и изменения;

классифицировать изделия по самостоятельно предложенному существенному признаку (используемый материал, форма, размер, назначение, способ сборки);

выполнять действия анализа и синтеза, сравнения, классификации предметов (изделий) с учётом указанных критериев;

анализировать устройство простых изделий по образцу, рисунку, выделять основные и второстепенные составляющие конструкции.

Работа с информацией:

находить необходимую для выполнения работы информацию, пользуясь различными источниками, анализировать её и отбирать в соответствии с решаемой задачей;

на основе анализа информации производить выбор наиболее эффективных способов работы;

использовать знаково-символические средства для решения задач в умственной или материализованной форме, выполнять действия моделирования, работать с моделями;

осуществлять поиск дополнительной информации по тематике творческих и проектных работ;

использовать рисунки из ресурса компьютера в оформлении изделий и другое;

использовать средства информационно-коммуникационных технологий для решения учебных и практических задач, в том числе Интернет под руководством учителя.

Коммуникативные универсальные учебные действия

соблюдать правила участия в диалоге: ставить вопросы, аргументировать и доказывать свою точку зрения, уважительно относиться к чужому мнению;

описывать факты из истории развития ремёсел на Руси и в России, высказывать своё отношение к предметам декоративно-прикладного искусства разных народов Российской Федерации;

создавать тексты-рассуждения: раскрывать последовательность операций при работе с разными материалами;

осознавать культурно-исторический смысл и назначение праздников, их роль в жизни каждого человека, ориентироваться в традициях организации и оформления праздников.

Регулятивные универсальные учебные действия

Самоорганизация и самоконтроль:

понимать и принимать учебную задачу, самостоятельно определять цели учебно-познавательной деятельности;

планировать практическую работу в соответствии с поставленной целью и выполнять её в соответствии с планом;

на основе анализа причинно-следственных связей между действиями и их результатами прогнозировать практические «шаги» для получения необходимого результата;

выполнять действия контроля (самоконтроля) и оценки, процесса и результата деятельности, при необходимости вносить коррективы в выполняемые действия;

проявлять волевую саморегуляцию при выполнении задания.

Совместная деятельность:

организовывать под руководством учителя совместную работу в группе: распределять роли, выполнять функции руководителя или подчинённого, осуществлять продуктивное сотрудничество, взаимопомощь;

проявлять интерес к деятельности своих товарищей и результатам их работы, в доброжелательной форме комментировать и оценивать их достижения;

в процессе анализа и оценки совместной деятельности высказывать свои предложения и пожелания, выслушивать и принимать к сведению мнение других обучающихся, их советы и пожелания, с уважением относиться к разной оценке своих достижений.

ПЛАНИРУЕМЫЕ РЕЗУЛЬТАТЫ ОСВОЕНИЯ ПРОГРАММЫ ПО ТЕХНОЛОГИИ НА УРОВНЕ НАЧАЛЬНОГО ОБЩЕГО ОБРАЗОВАНИЯ

ЛИЧНОСТНЫЕ РЕЗУЛЬТАТЫ

Личностные результаты освоения программы по технологии на уровне начального общего образования достигаются в единстве учебной и воспитательной деятельности в соответствии с традиционными российскими социокультурными и духовно-нравственными ценностями, принятыми в обществе правилами и нормами поведения и способствуют процессам самопознания, самовоспитания и саморазвития, формирования внутренней позиции личности.

В результате изучения технологии на уровне начального общего образования у обучающегося будут сформированы следующие личностные результаты:

первоначальные представления о созидательном и нравственном значении труда в жизни человека и общества, уважительное отношение к труду и творчеству мастеров;

осознание роли человека и используемых им технологий в сохранении гармонического сосуществования рукотворного мира с миром природы, ответственное отношение к сохранению окружающей среды;

понимание культурно-исторической ценности традиций, отражённых в предметном мире, чувство сопричастности к культуре своего народа, уважительное отношение к культурным традициям других народов;

проявление способности к эстетической оценке окружающей предметной среды, эстетические чувства – эмоционально-положительное восприятие и понимание красоты форм и образов природных объектов, образцов мировой и отечественной художественной культуры;

проявление положительного отношения и интереса к различным видам творческой преобразующей деятельности, стремление к творческой самореализации, мотивация к творческому труду, работе на результат, способность к различным видам практической преобразующей деятельности;

проявление устойчивых волевых качества и способность к саморегуляции: организованность, аккуратность, трудолюбие, ответственность, умение справляться с доступными проблемами;

готовность вступать в сотрудничество с другими людьми с учётом этики общения, проявление толерантности и доброжелательности.

МЕТАПРЕДМЕТНЫЕ РЕЗУЛЬТАТЫ

В результате изучения технологии на уровне начального общего образования у обучающегося будут сформированы познавательные универсальные учебные действия, коммуникативные универсальные учебные действия, регулятивные универсальные учебные действия, совместная деятельность.

Познавательные универсальные учебные действия

Базовые логические и исследовательские действия:

У обучающегося будут сформированы следующие базовые логические и исследовательские действия как часть познавательных универсальных учебных действий:

ориентироваться в терминах и понятиях, используемых в технологии (в пределах изученного), использовать изученную терминологию в своих устных и письменных высказываниях;

осуществлять анализ объектов и изделий с выделением существенных и несущественных признаков;

сравнивать группы объектов (изделий), выделять в них общее и различия; делать обобщения (техничко-технологического и декоративно-художественного характера) по изучаемой тематике;

использовать схемы, модели и простейшие чертежи в собственной практической творческой деятельности;

комбинировать и использовать освоенные технологии при изготовлении изделий в соответствии с технической, технологической или декоративно-художественной задачей;

понимать необходимость поиска новых технологий на основе изучения объектов и законов природы, доступного исторического и современного опыта технологической деятельности.

Работа с информацией:

осуществлять поиск необходимой для выполнения работы информации в учебнике и других доступных источниках, анализировать её и отбирать в соответствии с решаемой задачей;

анализировать и использовать знаково-символические средства представления информации для решения задач в умственной и материализованной форме, выполнять действия моделирования, работать с моделями;

использовать средства информационно-коммуникационных технологий для решения учебных и практических задач (в том числе Интернет с контролируемым выходом), оценивать объективность информации и возможности её использования для решения конкретных учебных задач;

следовать при выполнении работы инструкциям учителя или представленным в других информационных источниках.

Коммуникативные универсальные учебные действия:

вступать в диалог, задавать собеседнику вопросы, использовать реплики-уточнения и дополнения, формулировать собственное мнение и идеи, аргументированно их излагать, выслушивать разные мнения, учитывать их в диалоге;

создавать тексты-описания на основе наблюдений (рассматривания) изделий декоративно-прикладного искусства народов России;

строить рассуждения о связях природного и предметного мира, простые суждения (небольшие тексты) об объекте, его строении, свойствах и способах создания;

объяснять последовательность совершаемых действий при создании изделия.

Регулятивные универсальные учебные действия:

рационально организовывать свою работу (подготовка рабочего места, поддержание и наведение порядка, уборка после работы);

выполнять правила безопасности труда при выполнении работы;

планировать работу, соотносить свои действия с поставленной целью;

устанавливать причинно-следственные связи между выполняемыми действиями и их результатами, прогнозировать действия для получения необходимых результатов;

выполнять действия контроля и оценки, вносить необходимые коррективы в действие после его завершения на основе его оценки и учёта характера сделанных ошибок;

проявлять волевую саморегуляцию при выполнении работы.

Совместная деятельность:

организовывать под руководством учителя и самостоятельно совместную работу в группе: обсуждать задачу, распределять роли, выполнять функции руководителя (лидера) и подчинённого, осуществлять продуктивное сотрудничество;

проявлять интерес к работе товарищей, в доброжелательной форме комментировать и оценивать их достижения, высказывать свои предложения и пожелания, оказывать при необходимости помощь;

понимать особенности проектной деятельности, выдвигать несложные идеи решений предлагаемых проектных заданий, мысленно создавать конструктивный замысел, осуществлять выбор средств и способов для его практического воплощения, предъявлять аргументы для защиты продукта проектной деятельности.

ПРЕДМЕТНЫЕ РЕЗУЛЬТАТЫ

К концу обучения *в 1 классе* обучающийся получит следующие предметные результаты по отдельным темам программы по технологии:

правильно организовывать свой труд: своевременно подготавливать и убирать рабочее место, поддерживать порядок на нём в процессе труда;

применять правила безопасной работы ножницами, иглой и аккуратной работы с клеем;

действовать по предложенному образцу в соответствии с правилами рациональной разметки (разметка на изнаночной стороне материала, экономия материала при разметке);

определять названия и назначение основных инструментов и приспособлений для ручного труда (линейка, карандаш, ножницы, игла, шаблон, стека и другие), использовать их в практической работе;

определять наименования отдельных материалов (например, бумага, картон, фольга, пластилин, природные, текстильные материалы) и способы их обработки (сгибание, отрывание, сминание, резание, лепка и другие), выполнять доступные технологические приёмы ручной обработки материалов при изготовлении изделий;

ориентироваться в наименованиях основных технологических операций: разметка деталей, выделение деталей, сборка изделия;

выполнять разметку деталей сгибанием, по шаблону, на глаз, от руки, выделение деталей способами обрывания, вырезания и другое, сборку изделий с помощью клея, ниток и другое;

оформлять изделия строчкой прямого стежка;

понимать смысл понятий «изделие», «деталь изделия», «образец», «заготовка», «материал», «инструмент», «приспособление», «конструирование», «аппликация»;

выполнять задания с опорой на готовый план;

обслуживать себя во время работы: соблюдать порядок на рабочем месте, ухаживать за инструментами и правильно хранить их, соблюдать правила гигиены труда;

рассматривать и анализировать простые по конструкции образцы (по вопросам учителя), анализировать простейшую конструкцию изделия: выделять основные и дополнительные детали, называть их форму, определять взаимное расположение, виды соединения, способы изготовления;

распознавать изученные виды материалов (природные, пластические, бумага, тонкий картон, текстильные, клей и другие), их свойства (цвет, фактура, форма, гибкость и другие);

называть ручные инструменты (ножницы, игла, линейка) и приспособления (шаблон, стека, булавки и другие), безопасно хранить и работать ими;

различать материалы и инструменты по их назначению;

называть и выполнять последовательность изготовления несложных изделий: разметка, резание, сборка, отделка;

качественно выполнять операции и приёмы по изготовлению несложных изделий: экономно выполнять разметку деталей на глаз, от руки, по шаблону, по линейке (как направляющему инструменту без откладывания размеров), точно резать ножницами по линиям разметки, придавать форму деталям и изделию сгибанием, складыванием, вытягиванием, отрыванием, сминанием, лепкой и прочее, собирать изделия с помощью клея, пластических масс и другое, эстетично и аккуратно выполнять отделку раскрашиванием, аппликацией, строчкой прямого стежка;

использовать для сушки плоских изделий пресс;

с помощью учителя выполнять практическую работу и самоконтроль с опорой на инструкционную карту, образец, шаблон;

различать разборные и неразборные конструкции несложных изделий;

понимать простейшие виды технической документации (рисунок, схема), конструировать и моделировать изделия из различных материалов по образцу, рисунку;

осуществлять элементарное сотрудничество, участвовать в коллективных работах под руководством учителя;

выполнять несложные коллективные работы проектного характера.

К концу обучения *во 2 классе* обучающийся получит следующие предметные результаты по отдельным темам программы по технологии:

понимать смысл понятий «инструкционная» («технологическая») карта, «чертёж», «эскиз», «линии чертежа», «развёртка», «макет», «модель», «технология», «технологические операции», «способы обработки» и использовать их в практической деятельности;

выполнять задания по самостоятельно составленному плану;

распознавать элементарные общие правила создания рукотворного мира (прочность, удобство, эстетическая выразительность – симметрия, асимметрия, равновесие), наблюдать гармонию предметов и окружающей среды, называть характерные особенности изученных видов декоративно-прикладного искусства;

выделять, называть и применять изученные общие правила создания рукотворного мира в своей предметно-творческой деятельности;

самостоятельно готовить рабочее место в соответствии с видом деятельности, поддерживать порядок во время работы, убирать рабочее место;

анализировать задание (образец) по предложенным вопросам, памятке или инструкции, самостоятельно выполнять доступные задания с опорой на инструкционную (технологическую) карту;

самостоятельно отбирать материалы и инструменты для работы, исследовать свойства новых изучаемых материалов (толстый картон, натуральные ткани, нитки, проволока и другие);

читать простейшие чертежи (эскизы), называть линии чертежа (линия контура и надреза, линия выносная и размерная, линия сгиба, линия симметрии);

выполнять экономную разметку прямоугольника (от двух прямых углов и одного прямого угла) с помощью чертёжных инструментов (линейки, угольника) с опорой на простейший чертёж (эскиз), чертить окружность с помощью циркуля;

выполнять биговку;

выполнять построение простейшего лекала (выкройки) правильной геометрической формы и разметку деталей кроя на ткани по нему/ней;

оформлять изделия и соединять детали освоенными ручными строчками;

понимать смысл понятия «развёртка» (трёхмерного предмета), соотносить объёмную конструкцию с изображениями её развёртки;

отличать макет от модели, строить трёхмерный макет из готовой развёртки;

определять неподвижный и подвижный способ соединения деталей и выполнять подвижное и неподвижное соединения известными способами;

конструировать и моделировать изделия из различных материалов по модели, простейшему чертежу или эскизу;

решать несложные конструкторско-технологические задачи;

применять освоенные знания и практические умения (технологические, графические, конструкторские) в самостоятельной интеллектуальной и практической деятельности;

делать выбор, какое мнение принять – своё или другое, высказанное в ходе обсуждения;

выполнять работу в малых группах, осуществлять сотрудничество;

понимать особенности проектной деятельности, осуществлять под руководством учителя элементарную проектную деятельность в малых группах: разрабатывать замысел, искать пути его реализации, воплощать его в продукте, демонстрировать готовый продукт;

называть профессии людей, работающих в сфере обслуживания.

К концу обучения *в 3 классе* обучающийся получит следующие предметные результаты по отдельным темам программы по технологии:

понимать смысл понятий «чертёж развёртки», «канцелярский нож», «шило», «искусственный материал»;

выделять и называть характерные особенности изученных видов декоративно-прикладного искусства, профессии мастеров прикладного искусства (в рамках изученного);

узнавать и называть по характерным особенностям образцов или по описанию изученные и распространённые в крае ремёсла;

называть и описывать свойства наиболее распространённых изучаемых искусственных и синтетических материалов (бумага, металлы, текстиль и другие);

читать чертёж развёртки и выполнять разметку развёрток с помощью чертёжных инструментов (линейка, угольник, циркуль);

узнавать и называть линии чертежа (осевая и центровая);

безопасно пользоваться канцелярским ножом, шилом;

выполнять рицовку;

выполнять соединение деталей и отделку изделия освоенными ручными строчками;

решать простейшие задачи технико-технологического характера по изменению вида и способа соединения деталей: на достраивание, придание новых свойств конструкции в соответствии с новыми (дополненными) требованиями, использовать комбинированные техники при изготовлении

изделий в соответствии с технической или декоративно-художественной задачей;

понимать технологический и практический смысл различных видов соединений в технических объектах, простейшие способы достижения прочности конструкций, использовать их при решении простейших конструкторских задач;

конструировать и моделировать изделия из разных материалов и наборов «Конструктор» по заданным техническим, технологическим и декоративно-художественным условиям;

изменять конструкцию изделия по заданным условиям;

выбирать способ соединения и соединительный материал в зависимости от требований конструкции;

называть несколько видов информационных технологий и соответствующих способов передачи информации (из реального окружения обучающихся);

понимать назначение основных устройств персонального компьютера для ввода, вывода и обработки информации;

выполнять основные правила безопасной работы на компьютере;

использовать возможности компьютера и информационно-коммуникационных технологий для поиска необходимой информации при выполнении обучающих, творческих и проектных заданий;

выполнять проектные задания в соответствии с содержанием изученного материала на основе полученных знаний и умений.

К концу обучения **в 4 классе** обучающийся получит следующие предметные результаты по отдельным темам программы по технологии:

формировать общее представление о мире профессий, их социальном значении, о творчестве и творческих профессиях, о мировых достижениях в области техники и искусства (в рамках изученного), о наиболее значимых окружающих производствах;

на основе анализа задания самостоятельно организовывать рабочее место в зависимости от вида работы, осуществлять планирование трудового процесса;

самостоятельно планировать и выполнять практическое задание (практическую работу) с опорой на инструкционную (технологическую) карту или творческий замысел, при необходимости вносить коррективы в выполняемые действия;

понимать элементарные основы бытовой культуры, выполнять доступные действия по самообслуживанию и доступные виды домашнего труда;

выполнять более сложные виды работ и приёмы обработки различных материалов (например, плетение, шитьё и вышивание, тиснение по фольге), комбинировать различные способы в зависимости и от поставленной задачи, оформлять изделия и соединять детали освоенными ручными строчками;

выполнять символические действия моделирования, понимать и создавать простейшие виды технической документации (чертёж развёртки, эскиз, технический рисунок, схему) и выполнять по ней работу;

решать простейшие задачи рационализаторского характера по изменению конструкции изделия: на достраивание, придание новых свойств конструкции в связи с изменением функционального назначения изделия;

на основе усвоенных правил дизайна решать простейшие художественно-конструкторские задачи по созданию изделий с заданной функцией;

создавать небольшие тексты, презентации и печатные публикации с использованием изображений на экране компьютера, оформлять текст (выбор шрифта, размера, цвета шрифта, выравнивание абзаца);

работать с доступной информацией, работать в программах Word, Power Point;

решать творческие задачи, мысленно создавать и разрабатывать проектный замысел, осуществлять выбор средств и способов его практического воплощения, аргументированно представлять продукт проектной деятельности;

осуществлять сотрудничество в различных видах совместной деятельности, предлагать идеи для обсуждения, уважительно относиться к мнению товарищей, договариваться, участвовать в распределении ролей, координировать собственную работу в общем процессе.

ТЕМАТИЧЕСКОЕ ПЛАНИРОВАНИЕ 1 КЛАСС

№ п/п	Наименование разделов и тем программы	Количество часов			Виды деятельности обучающихся	Электронные (цифровые) образователь- ные ресурсы	Воспи- татель- ный компо- нент
		Всего	Контроль-ные работы	Практические работы			
1	Природное и техническое окружение человека	2			<p>Наблюдают и учатся различать мир природы и техническое окружение человека (рекомендуется прогулка, экскурсия).</p> <p>Называют наблюдаемые объекты техники, строительства и другие окружающие предметы.</p> <p>Осознают хрупкость природы, роль и место человека в среде его обитания.</p> <p>Получают первичное представление о мире техники, об освоении человеком сфер природы.</p> <p>Называют основной материал, из которого изготавливаются технические устройства (металл), объясняют причину его использования как основного.</p> <p>Обсуждают профессии родных и знакомых по теме беседы</p>	https://resh.edu.ru/subject/8/1/	ПВ ГВ ДНВ ЭсВ ТВ ЭВ
2	Природные материалы. Свойства. Технологии обработки	5			<p>Получают представление о значении природы, растений для творчества мастеров-художников.</p> <p>Наблюдают разнообразие природных материалов в творческих работах мастеров; использование растительных сюжетов в росписях художественных изделий.</p>	https://resh.edu.ru/subject/8/1/	ПВ ГВ ДНВ ЭсВ ТВ ЭВ

					<p>Собирают природные материалы (листья, семена-крылатки, желуди, каштаны и другие).</p> <p>Осваивают организацию рабочего места при работе с природными материалами, поддержание порядка во время работы, уборку по окончании работы.</p> <p>Осваивают способы засушивания листьев.</p> <p>Получают представление о разнообразии форм семян растений.</p> <p>Осваивают способы соединения деталей из желудей, каштанов, шишек (с помощью прокладки, пластилина)</p>		
3	Способы соединения природных материалов	1			<p>Наблюдают красоту и разнообразие природных форм, возможность их передачи в изделиях из природных материалов.</p> <p>Осваивают приёмы работы с природными материалами: подбор материалов в соответствии с замыслом, составление композиции, соединение деталей (склеивание с помощью прокладки, соединение с помощью пластилина).</p> <p>Изготавливают изделие по образцу, рисунку</p>	https://resh.edu.ru/subject/8/1/	ПВ ГВ ДНВ ЭсВ ТВ ЭВ
4	Композиция в художественно-декоративных изделиях	2			<p>Знакомятся с понятием «композиция», «орнамент», центровая композиция.</p> <p>Рассматривают возможности использования изучаемых природных материалов для изготовления композиций.</p> <p>Отбирают листья, продумывают образ, составляют композицию.</p> <p>Размечают центр композиции и направления выкладывания листьев по линейке.</p>	https://resh.edu.ru/subject/8/1/	ПВ ГВ ДНВ ЭсВ ТВ ЭВ

					<p>Осваивают точечный способ наклеивания листьев на основу.</p> <p>Осваивают приемы аккуратной работы с клеем, пользования кисточкой.</p> <p>Изготавливают изделие с опорой на графическую инструкцию.</p> <p>Осваивают организацию рабочего места при работе с природными материалами, поддержание порядка во время работы, уборку по окончании работы</p>		
5	Пластические массы. Свойства. Технология обработки	1			<p>Знакомятся с профессиями, связанными с изготовлением изделий из пластических масс (например, из глины – гончар), теста (например, хлебопек, кондитер), связанными с ними народными традициями, ремеслами, знакомятся с рядом профессий сферы обслуживания.</p> <p>Расширяют знания о пластических массах, их видах (пластилин, пластика и другое). Сравнивают их свойства.</p> <p>Используют в практической работе инструмент стеку.</p> <p>Выполняют основные технологические операции обработки пластических масс: разметка деталей на глаз, выделение деталей (отрезание, отрывание), формообразование деталей (сминание, скатывание, скручивание и др.), сборка изделия.</p> <p>Осознают необходимость экономного использования обрабатываемых материалов, безопасного использования и хранения стек.</p>	https://resh.edu.ru/subject/8/1/	ПВ ГВ ДНВ ЭсВ ТВ ЭВ

6	Изделие. Основа и детали изделия. Понятие «технология»	1			<p>Знакомятся с работой кондитера, общей технологией изготовления тортов.</p> <p>Получают общее представление о конструкции изделия: основа, детали изделия, их взаимное расположение в общей конструкции.</p> <p>С помощью учителя учатся анализировать конструкции образцов изделий и изготавливать изделия по рисункам и графической инструкции (инструкционным картам).</p> <p>Изготавливают изделие из пластилина по образцу и рисункам.</p> <p>Получают первичное представление о понятии «технология» на основе обобщения полученного опыта обработки изученных материалов и изготовления изделия</p>	https://resh.edu.ru/subject/8/1/	ПВ ГВ ДНВ ЭсВ ТВ ЭВ
7	Получение различных форм деталей изделия из пластилина	2			<p>Наблюдают многообразие форм в природе, цветовое разнообразие (например, морских обитателей).</p> <p>Осваивают приемы получения усложненных, комбинированных форм деталей из пластилина по цвету, форме, соединению частей (налеп).</p> <p>Изготавливают объемные фигурки из нескольких цветов пластических масс.</p> <p>Выполняют работу по группам.</p> <p>С помощью учителя обсуждают сюжет и детали будущих композиций.</p> <p>Рассматривают и обсуждают рисунки деталей, вариант композиции.</p>	https://resh.edu.ru/subject/8/1/	ПВ ГВ ДНВ ЭсВ ТВ ЭВ

					<p>С помощью учителя осваивают умение анализировать сложные, комбинированные конструкции. Комбинируют разные материалы с пластическими массами. Изготавливают изделия по рисункам и графической инструкции (инструкционным картам). Комбинируют разные материалы с пластическими массами</p>		
8	Бумага. Ее основные свойства. Виды бумаги	1			<p>Обобщают и расширяют знания о бумаге как материале, изобретенном человеком: краткая история изобретения, сырье, технология изготовления (общее представление), сферы применения.</p> <p>Знакомятся с несколькими названиями профессий, связанными с бумажной промышленностью (например, работников типографии).</p> <p>Знакомятся с названиями распространенных видов бумаги (писчая, рисовальная, книжная, газетная и др.).</p> <p>Практически исследуют свойства 2–3 видов бумаги, сравнивают их, находят общее и различия. Делают выводы.</p>	https://resh.edu.ru/subject/8/1/	ПВ ГВ ДНВ ЭсВ ТВ ЭВ
9	Картон. Его основные свойства. Виды картона	1			<p>Обобщают и расширяют знания о картоне как материале, изобретенном человеком: сырье, технология изготовления (общее представление), сферы применения.</p> <p>Знакомятся с названиями распространенных видов картона (толстый, тонкий, гофрированный).</p> <p>Практически исследуют свойства 2–3 видов картона, сравнивают их, находят общее и различия.</p>	https://resh.edu.ru/subject/8/1/	ПВ ГВ ДНВ ЭсВ ТВ ЭВ

					Делают выводы		
10	Сгибание и складывание бумаги	3			<p>Знакомятся с творчеством мастеров, использующих бумажный материал. Оригами. Расширяют знания и практические умения по формообразованию бумажных деталей – осваивают приемы получения объемных форм сгибанием и складыванием.</p> <p>Выполняют разметку деталей: на глаз. С помощью учителя учатся читать условные изображения – простейшую схему.</p> <p>Изготавливают простые и объёмные конструкции из бумаги складыванием. С помощью учителя учатся соотносить выполняемые действия со схемами и результатом.</p> <p>Развивают пространственное воображение</p>	https://resh.edu.ru/subject/8/1/	ПВ ГВ ДНВ ЭсВ ТВ ЭВ
11	Ножницы – режущий инструмент. Резание бумаги и тонкого картона ножницами. Понятие «конструкция»	3			<p>Знакомятся с профессиями мастеров, использующих разные виды ножниц в своей работе, сферами использования ножниц. Расширяют знания о ножницах как режущем инструменте. Знакомятся с их видами и общей конструкцией.</p> <p>Получают общее представление о понятии «конструкция».</p> <p>Опытным путем выводят правила безопасной работы, передачи и хранения ножниц.</p> <p>С помощью учителя корректируют, при необходимости, наиболее рациональную хватку ножниц (в кольца вставляется большой и средний палец). Практическим путем устанавливают прием рационального резания ножницами (средней частью лезвий).</p>	https://resh.edu.ru/subject/8/1/	ПВ ГВ ДНВ ЭсВ ТВ ЭВ

					<p>Осваивают приемы резание бумаги ножницами по прямой, кривой, ломаной линии. Закрепляют полученные знания и умения в практической работе (например, резаная аппликация).</p> <p>Изготавливают изделия с использованием ножниц как приспособления для формообразования деталей (например, вытягивание).</p> <p>Совершенствуют умение аккуратной работы клеем.</p> <p>Выполняют отделку изделия или его деталей (окрашиванием, аппликацией или другим).</p> <p>Изготавливают изделие с опорой на рисунки, графическую инструкцию)</p>		
12	Шаблон – приспособление. Разметка бумажных деталей по шаблону	5			<p>Знакомятся с орнаментальными традициями у народов России (в одежде, росписях). Получают представление о шаблоне как приспособлении для разметки деталей. Знакомятся с правилами разметки деталей по шаблону (на изнаночной стороне заготовки, экономно).</p> <p>Осваивают приемы разметки (удержание, обведение карандашом). Осваивают разметку по шаблону и вырезание нескольких одинаковых деталей из бумаги.</p> <p>Осваивают приемы получения неправильных форм из правильных (например, преобразование круга). Совершенствуют умение наклеивать детали точно, за фрагмент, за всю поверхность. С помощью учителя осваивают умение подбирать соответствующие инструменты и способы</p>	https://resh.edu.ru/subject/8/1/	ПВ ГВ ДНВ ЭсВ ТВ ЭВ

					<p>обработки материалов в зависимости от их свойств и видов изделий, правильно, рационально и безопасно их использовать.</p> <p>Осваивают умение конструировать простые и объёмные изделия из разных материалов.</p> <p>С помощью учителя читают условные графические изображения и выполняют работу по ним с опорой на готовый план работы.</p> <p>С помощью учителя устанавливают взаимосвязь выполняемого действия и результата; осваивают элементарное прогнозирование порядка действий в зависимости от желаемого (необходимого) результата, выбор способа работы в зависимости от требуемого результата (замысла).</p>		
13	Общее представление о тканях и нитках	1			<p>Знакомятся с профессиями, связанными с изучаемыми материалами и производствами. Приводят примеры традиций и праздников народов России, ремёсел, обычаев и производств, связанных с изучаемыми материалами. Расширяют представления о тканях, наиболее распространенных их видах (льняные, хлопчатобумажные, шерстяные, шелковые), о назначении тканей, сферах использования; о швейных нитках.</p> <p>Практически исследуют 2–3 вида ткани, наблюдают их строение, основные свойства (гладкость, шероховатость, сминаемость, эластичность и другие).</p> <p>С помощью учителя осваивают приемы резания ткани ножницами.</p> <p>Осваивают организацию рабочего места</p>	https://resh.edu.ru/subject/8/1/	ПВ ГВ ДНВ ЭсВ ТВ ЭВ

					при работе с тканями.		
14	Швейные иглы и приспособления	1			<p>Расширяют знания и представления о швейных инструментах – иглах, их разнообразии, назначении, правилах хранения (в игольницах, футлярах), их истории.</p> <p>Получают представления о швейных приспособлениях для ручной швейной работы (иглы, булавки, напёрсток, пяльцы и другие).</p> <p>Осваивают приемы отмеривания нитки оптимальной длины, вдевания в иголку, завязывания узелка.</p> <p>Знакомятся со строчкой прямого стежка и упражняются в ее выполнении.</p>	https://resh.edu.ru/subject/8/1/	ПВ ГВ ДНВ ЭсВ ТВ ЭВ
15	Варианты строчки прямого стежка (перевивы). Вышивка	3			<p>Знакомятся с традициями отделки одежды вышивкой у разных народов России, значением вышивки – оберег; с использованием природных форм и мотивов.</p> <p>Наблюдают, рассуждают и открывают сходство основной строчки прямого стежка и ее вариантов – перевивов.</p> <p>Упражняются в их выполнении. Осваивают разметку строчки продергиванием нитки – мержкой, отделку края изделия – осыпанием, отделку изделия вышивкой, дополнительными материалами (например, аппликацией).</p> <p>Подбирают материалы, инструменты и способы обработки в соответствии поставленной задачей.</p>	https://resh.edu.ru/subject/8/1/	ПВ ГВ ДНВ ЭсВ ТВ ЭВ
16	Резервное время	1	1				

ОБЩЕЕ КОЛИЧЕСТВО ЧАСОВ ПО ПРОГРАММЕ	33	1	0			
--	----	---	---	--	--	--

2 КЛАСС

№ п/п	Наименование разделов и тем программы	Количество часов			Виды деятельности обучающихся	Электронные (цифровые) образовательные ресурсы	Воспитательный компонент
		Всего	Контроль-ные работы	Практические работы			
1	Повторение и обобщение пройденного в первом классе	1			<p>Вспоминают и называют изученные группы материалов (природные, пластические массы, бумага и картон, ткани и нитки).</p> <p>Называют инструменты, с которыми работали на уроках (ножницы, стеки, игла), приспособления (шаблон, булавки, наперсток, пяльцы и другие) и приёмы безопасной работы колющими и режущими инструментами, правила их хранения.</p> <p>Называют основные технологические операции (разметка деталей, вырезание (отрезание), склеивание, отделка).</p> <p>Называют известные и изученные профессии.</p> <p>Вспоминают и называют культурные традиции, обряды, праздники.</p> <p>Выбирают материалы по их декоративно-художественным и конструктивным свойствам.</p> <p>Изготавливают изделие на основе программы первого класса.</p>	https://resh.edu.ru/subject/8/2/	ПВ ГВ ДНВ ЭсВ ТВ ЭВ
2	Средства художественной выразительности (композиция, цвет, форма, размер, тон,	4			<p>Получают первичное представление о средствах художественной выразительности, используемых мастерами, как необходимом условии (принципе) создания художественно- декоративных изделий: цвет, форма, размер, тон, светотень.</p>	https://resh.edu.ru/subject/8/2/	ПВ ГВ ДНВ ЭсВ ТВ ЭВ

	светотень, симметрия) в работах мастеров				<p>Расширяют представления о композиции (вертикальная и горизонтальная). Наблюдают, рассуждают, обсуждают произведения и изделия художников и мастеров декоративно-прикладного искусства, выделяют средства художественной выразительности, используемые мастерами в их работах. Знакомятся с образцами традиционного искусства симметричного вырезания у разных народов.</p> <p>Наблюдают, обсуждают, рассуждают о возможных способах получения симметричных изображений. Выполняют известные способы и приемы формообразования бумажных деталей (вытягивание, скручивание, складывание, сгибание, надрезание и другие), соединения деталей (точечное наклеивание, наклеивание за всю поверхность).</p> <p>Используют линейку для построения осевых, направляющих линий композиций.</p> <p>Режут ножницами по прямому, кривому и ломаному направлениям.</p> <p>Соединяют детали из природных материалов известными способами (клеем, на прокладку). Вносят элементарные изменения к конструкции своих изделий по сравнению с предложенными образцами.</p>		
3	Биговка. Сгибание тонкого картона и плотных видов бумаги	4			<p>Исследуют и сравнивают элементарные физические, механические и технологические свойства тонкого</p>	https://resh.edu.ru/subject/8/2/	ПВ ГВ ДНВ ЭсВ

				<p>картона и плотной бумаги (гладкость, плотность, толщина, гибкость).</p> <p>Выявляют проблему их сгибания и складывания. Обсуждают, рассуждают о возможных способах сгибания и складывания тонкого картона и плотной бумаги для предотвращения их ломкости, неровности сгиба.</p> <p>Знакомятся с биговкой и осваивают способ ее выполнения.</p> <p>Опытным путем подбирают инструменты для выполнения биговки (линейка, пустая шариковая ручка, закрытые лезвия ножниц или другие). Осваивают приемы выполнения биговки по кривым линиям. Знакомятся с условными графическими обозначениями: линий внешнего и внутреннего контура, читают схемы, рисунки.</p> <p>Обсуждают, как с помощью биговки можно плоское изображение (или его детали) превращать в объемное.</p> <p>С помощью учителя анализируют устройства и назначения изделия, выстраивают последовательность практических действий и технологических операций.</p> <p>Изготавливают объемные детали изделий и сами изделия с помощью биговки по рисункам, схемам. Вносят элементарные конструктивные изменения и дополнения в изделия.</p> <p>Выполняют групповую или</p>	<p>ТВ ЭВ</p>
--	--	--	--	--	------------------

					коллективную творческую работу (проект) с использованием объемных изделий, изготовленных с применением биговки.		
4	Технология и технологические операции ручной обработки материалов (общее представление)	1			<p>Расширяют представления о технологии, технологических операциях и технологическом процессе ручной обработки материалов. Знакомятся с понятием «технологическая операция», называют известные им.</p> <p>Обобщают и систематизируют знания о названиях технологических операций, их основной последовательности, способах выполнения.</p> <p>Рассуждают об унифицированности способов выполнения технологических операций при обработке разных материалов.</p> <p>Выбирают материалы по их декоративно-художественным и конструктивным свойствам.</p> <p>Изготавливают изделия из различных материалов с соблюдением этапов технологического процесса. Называют и выполняют основные технологические операции ручной обработки материалов в процессе изготовления изделия: разметка деталей, формообразование деталей. сборка изделия.</p> <p>Используют соответствующие способы обработки материалов в зависимости от вида и назначения изделия.</p> <p>Вносят элементарные конструктивные изменения и дополнения в изделия</p>	https://resh.edu.ru/subject/8/2/	ПВ ГВ ДНВ ЭсВ ТВ ЭВ

5	Элементы графической грамоты	2			<p>Закрепляют знания о технологическом процессе, называют технологические операции ручной обработки материалов. Знакомятся с понятием «чертеж».</p> <p>Соотносят плоскостное изделие и его графическое изображение – простейший чертеж (эскиз), находят сходства и различия. Обсуждают, рассуждают, делают вывод о необходимости указания размеров в чертежах.</p> <p>Знакомятся с линиями чертежа (основная толстая, тонкая, штрих и два пунктира) и их назначением (контур, линия разреза, сгиба, выносная, размерная). Учатся читать простейший чертеж прямоугольной детали.</p> <p>Знакомятся с линейкой как чертежным (контрольно-измерительным) инструментом, с видами линеек, их назначением.</p> <p>Знакомятся с профессиями, работники которых пользуются различными линейками (например, инженер-конструктор, закройщик и другие). Упражняются в проведении линий по линейке, построении отрезков. Осознают начало отсчета размеров на линейке – нулевая отметка.</p> <p>С помощью учителя осваивают умение размечать делать прямоугольной формы (строить прямоугольник) от одного прямого угла опорой на простейший чертеж и на инструкционную карту.</p> <p>С помощью учителя конструируют</p>	https://resh.edu.ru/subject/8/2/	ПВ ГВ ДНВ ЭсВ ТВ ЭВ
---	------------------------------	---	--	--	--	---	------------------------------------

					и изготавливают изделие по рисунку и простейшему чертежу. Вносят элементарные конструктивные изменения и дополнения в изделия		
6	Разметка прямоугольных деталей от двух прямых углов по линейке	3			<p>Знакомятся с плетеными изделиями, материалами, из которых их традиционно изготавливают; с современными материалами и технологиями плетения (общее представление).</p> <p>Закрепляют знания о технологическом процессе, называют технологические операции ручной обработки материалов. Закрепляют полученные знания о чертеже.</p> <p>Упражняются в узнавании линий чертежа, чтении простейшего чертежа прямоугольной детали.</p> <p>С помощью учителя осваивают умение размечать детали прямоугольной формы (строить прямоугольник) от двух прямых углов с опорой на простейший чертеж и на инструкционную карту.</p> <p>С помощью учителя анализируют устройства и назначения изделия, выстраивают последовательность практических действий и технологических операций.</p> <p>С помощью учителя конструируют и изготавливают изделие из размеченных и вырезанных полос бумаги по рисунку и простейшему чертежу.</p> <p>Выполняют несложные измерения, вычисления и построения для решения практических задач.</p> <p>Вносят элементарные конструктивные изменения и дополнения в изделия.</p>	https://resh.edu.ru/subject/8/2/	ПВ ГВ ДНВ ЭсВ ТВ ЭВ

7	Угольник – чертежный (контрольно-измерительный) инструмент. Разметка прямоугольных деталей по угольнику	1			<p>Закрепляют знания о технологическом процессе, называют технологические операции ручной обработки материалов.</p> <p>Закрепляют полученные знания о чертеже.</p> <p>Знакомятся с угольником как чертежным (контрольно-измерительным) инструментом, с двумя видами угольников, их назначением.</p> <p>Сравнивают конструкции линейки и угольника, расположение нулевой точки.</p> <p>Практически осваивают и осознают понятие «прямой угол», прикладывая угольник к предметам прямоугольной формы (например, тетрадь, учебник, парта).</p> <p>Тренируются в чтении простейшего чертежа прямоугольника.</p> <p>Осваивают умение размечать прямоугольную деталь (строить прямоугольник) с помощью угольника. С помощью учителя анализируют устройства и назначения изделия, выстраивают последовательность практических действий и технологических операций.</p> <p>Изготавливают изделия из различных материалов с соблюдением этапов технологического процесса.</p> <p>Конструируют и изготавливают изделия по рисунку и простейшему чертежу.</p> <p>Выполняют необходимые измерения, вычисления, расчеты размеров отдельных деталей.</p> <p>Вносят элементарные конструктивные изменения и дополнения в изделия.</p>	https://resh.edu.ru/subject/8/2/	ПВ ГВ ДНВ ЭсВ ТВ ЭВ
---	---	---	--	--	--	---	------------------------------------

					Выполняют доступные творческие работы (проекты) – коллективные или групповые, с использованием освоенных конструкторско-технологических знаний и умений по разметке деталей изделий с помощью чертёжных (контрольно-измерительных) инструментов.		
8	Циркуль – чертежный (контрольно-измерительный) инструмент. Разметка круглых деталей циркулем	2			<p>Закрепляют знания о технологическом процессе, называют технологические операции ручной обработки материалов.</p> <p>Закрепляют полученные знания о чертеже – назначении чертежа.</p> <p>Знакомятся с циркулем как чертежным (контрольно-измерительным) инструментом, с его конструкцией, названием частей.</p> <p>Тренируются в удержании циркуля за головку и прорисовывании окружностей.</p> <p>Знакомятся с понятиями «круг», «окружность», «дуга», «радиус». Знакомятся с простейшим чертежом круглой детали, с обозначением радиуса на нем.</p> <p>Осваивают умение измерять радиус окружности с помощью циркуля и линейки.</p> <p>Осваивают умение размечать круглую деталь по простейшему чертежу с помощью циркуля.</p> <p>С помощью учителя анализируют устройства и назначения изделия, выстраивают последовательность практических действий и технологических операций.</p>	https://resh.edu.ru/subject/8/2/	ПВ ГВ ДНВ ЭсВ ТВ ЭВ

					<p>Изготавливают конусообразные бумажные детали из частей круга. Конструируют и изготавливают плоскостные и объемные изделия по рисунку и простейшему чертежу или эскизу, схеме.</p> <p>Выполняют необходимые измерения, вычисления, расчеты размеров отдельных деталей. Вносят элементарные конструктивные изменения и дополнения в изделия.</p> <p>Используют дополнительные материалы в отделке изделий.</p>		
9	Подвижное и неподвижное соединение деталей. Соединение деталей изделия «щелевым замком»	5			<p>Получают общее представление о технической эволюции кухонных и домашних приборов и машин, их совершенствовании от механических к электрическим конструкциям, машинам и приборам с программным управлением. Называют знакомые сооружения и механизмы с подвижными узлами конструкции (например, качели, карусели).</p> <p>Практически исследуют знакомые окружающие предметы (карандаш, кисточка, угольник, ножницы, циркуль), сравнивают их конструкции и способы соединения деталей.</p> <p>Делают выводы о подвижном и неподвижном соединении деталей. Знакомятся с шарнирным механизмом, соединением деталей на шпильку (зубочистка, спичка), с помощью проволоки, толстых ниток (например, игрушка-дергунчик).</p> <p>Исследуют свойства соединительных материалов (проволока, зубочистка, спичка).</p>	https://resh.edu.ru/subject/8/2/	ПВ ГВ ДНВ ЭсВ ТВ ЭВ

				<p>Знакомятся с «щелевым замком», его вариантами. Выбирают материалы и инструменты, по их декоративно-художественным и конструктивным свойствам.</p> <p>Конструируют и моделируют изделия из различных материалов по рисункам, инструкционной или технологической карте. С помощью учителя анализируют, выстраивают последовательность практических действий и технологических операций в зависимости от конструкции и назначения изделия.</p> <p>Изготавливают изделия по рисункам, простейшему чертежу, схеме с соблюдением этапов технологического процесса. Используют соответствующие способы обработки материалов в зависимости от вида и назначения изделия.</p> <p>Проводят испытания изготовленных конструкций на подвижность узлов.</p> <p>Вносят элементарные конструктивные изменения в изделия</p>		
10	Машины на службе у человека	2		<p>Расширяют представления о мире техники – о машинах различного назначения: транспортных, перевозящих людей и грузы на Земле, по воздуху, по воде; строительной, военной, уборочной, сельскохозяйственной, специальной технике. Обсуждают их назначение, основные конструктивные особенности, связанные с назначением, материалы.</p> <p>Знакомятся с эволюцией машин в рамках из назначения (общее представление).</p>	https://resh.edu.ru/subject/8/2/	ПВ ГВ ДНВ ЭсВ ТВ ЭВ

					<p>С помощью учителя изготавливают простой макет транспортного средства. С помощью учителя анализируют устройства и назначения изделия, выстраивают последовательность практических действий и технологических операций.</p> <p>Выбирают материалы по их декоративно-художественным и конструктивным свойствам. С помощью учителя изготавливают простой макет транспортного средства по рисунку или эскизу, схеме.</p> <p>Используют соответствующие способы обработки материалов в зависимости от вида и назначения изделия.</p> <p>Применяют (при необходимости) для сборки биговку.</p> <p>Конструируют и моделируют изделия из различных материалов по схеме, эскизу.</p> <p>Вносят элементарные конструктивные изменения и дополнения в изделия</p>		
11	Натуральные ткани. Основные свойства натуральных тканей	1			<p>Расширяют знания о профессиях и труде людей, связанных с производством тканей и швейным производством; об истории их эволюции, культурных традициях. Знакомятся с основными видами натуральных тканей (хлопчатобумажные, шелковые, льняные, шерстяные), сырьем, из которого они изготавливаются, общими принципами ткачества. Наблюдают строение натуральных тканей, поперечное и продольное направление нитей (основа, уток). Учатся</p>	https://resh.edu.ru/subject/8/2/	ПВ ГВ ДНВ ЭсВ ТВ ЭВ

					<p>определять лицевую и изнаночную стороны хлопчатобумажных тканей.</p> <p>Знакомятся с трикотажным полотном. Проводят практическое исследование образцов ткани и трикотажного полотна, сравнивают их строение, сырье, свойства, делают выводы.</p> <p>Практически исследуют строение нетканых полотен, знакомятся с их видами (синтепон, флизелин, ватные диски), сферами применения. Выбирают материалы по их декоративно-художественным и конструктивным свойствам.</p> <p>Изготавливают изделия по рисунку или эскизу, схеме.</p> <p>Изготавливают изделия из различных материалов с соблюдением этапов технологического процесса. Используют клеевое соединение деталей из тканых/нетканых материалов с картонной основой. Используют соответствующие способы обработки материалов в зависимости от вида и назначения изделия.</p> <p>Конструируют и моделируют изделия из различных материалов.</p> <p>Вносят элементарные конструктивные изменения и дополнения в изделие.</p>		
12	Виды ниток. Их назначение, использование	1			<p>Знакомятся с несколькими видами ниток: швейные, шелковые, мулине, пряжа.</p> <p>Расширяют представления об изготовлении шерстяной пряжи с помощью прялки нашими предками. Знакомятся с современной технологией производства ниток и нитей для тканей (общее представление).</p>	https://resh.edu.ru/subject/8/2/	ПВ ГВ ДНВ ЭсВ ТВ ЭВ

					<p>Знакомятся с сырьем для производства различного вида ниток – растительным (лен, хлопок) и животным (шерсть овец, кроликов, коз), сферами их использования. Обсуждают сферы их применения.</p> <p>Наблюдают, сравнивают, исследуют свойства разных видов ниток, делают выводы.</p> <p>Выбирают материалы по их декоративно-художественным и конструктивным свойствам.</p> <p>С помощью учителя анализируют устройства и назначения изделия, выстраивают последовательность практических действий и технологических операций, используют соответствующие способы обработки материалов в зависимости от вида и назначения изделия, экономно размечают, обрабатывают с целью получения деталей, собирают, отделывают изделия, вносят необходимые дополнения и изменения.</p>		
13	Технология изготовления швейных изделий. Лекало. Строчка косого стежка и ее варианты	6			<p>Расширяют представления об отделке изделий вышивками: вышивки разных народов, виды вышивок, разнообразие мотивов и узоров в национальной одежде разных народов России.</p> <p>Наблюдают используемые в вышивках цветопередачу, композицию, орнаменты и другое.</p> <p>Знакомятся и учатся выполнять строчку косого стежка и её варианты (крестик, стебельчатая, ёлочка).</p> <p>Осваивают безузелковый способ закрепления нитки на ткани. Осваивают способ зашивания разрезов на одежде. Знакомятся с</p>	https://resh.edu.ru/subject/8/2/	ПВ ГВ ДНВ ЭсВ ТВ ЭВ

					<p>лекалом и его назначением как приспособлением для разметки деталей кроя.</p> <p>С помощью учителя осваивают приемы кроя по лекалу (прикалывание булавок, обводка, вырезание).</p> <p>С помощью учителя проводят сравнение с ранее изученными технологиями, рассуждают, определяют технологическую последовательность изготовления несложного швейного изделия (разметка деталей, выкраивание деталей, отделка деталей, сшивание деталей).</p> <p>Делают вывод о сходстве технологических последовательностей изготовления изделий из разных материалов и сходстве способов выполнения технологических операций. Анализ устройства и назначения изделия, выстраивание последовательности практических действий и технологических операций, подбор материалов и инструментов, экономная разметка, обработка с целью получения (выделения) деталей, сборка, отделка изделия, проверка изделия в действии, внесение необходимых дополнений и изменений.</p> <p>Изготавливают изделия из различных материалов (ткани, нитки и другое) с использованием известных и новых строчек, с соблюдением этапов технологического процесса. Используют дополнительные материалы (например, пряжа, бусины и другие). Осваивают приемы пришивания бусины.</p>		
14	Резервное время	1	1				

ОБЩЕЕ КОЛИЧЕСТВО ЧАСОВ ПО ПРОГРАММЕ	34	1	0			
--	----	---	---	--	--	--

3 КЛАСС

№ п/п	Наименование разделов и тем программы	Количество часов			Виды деятельности обучающихся	Электронные (цифровые) образователь- ные ресурсы	Воспи- тател- ьный компо- нент
		Всего	Конт- рольные работы	Практи- ческие работы			
1	Повторение и обобщение пройденного во втором классе	1			<p>Обсуждают, рассуждают о непрерывности процесса деятельности освоения мира человеком и создания культур; о материальных и духовных потребностях человека как движущей силе прогресса, о разнообразии творческой трудовой деятельности в современных условиях. Наблюдают разнообразные предметы рукотворного мира: архитектуру, технику, предметы быта и декоративно-прикладного искусства. Вспоминают и называют общие правила создания предметов рукотворного мира: соответствие формы, размеров, материала и внешнего оформления изделия его назначению. Рассуждают, обсуждают и делают выводы о закономерностях творческого процесса, его основных этапах:</p>	https://lesson.edu.ru/20/03	ПВ ГВ ДНВ ЭсВ ТВ ЭВ

					<p>рождение замысла, подбор материалов и инструментов, реализация замысла, получение, результата.</p> <p>Вспоминают основные этапы (операции) технологического процесса ручной обработки материалов.</p> <p>Изготавливают изделие из известных материалов.</p>		
2	Информационно-коммуникативные технологии	3			<p>Различают основные источники (органы восприятия) информации, получаемой человеком.</p> <p>Сравнивают назначение разных источников информации, используемые человеком в быту: телевидение, радио, печатные издания, персональный компьютер и др.</p> <p>Расширяют, обобщают знания о значении ИКТ в жизни современного человека.</p> <p>Знакомятся с использованием компьютеров в различных сферах деятельности человека.</p> <p>Знакомятся и выполняют правила пользования ПК для сохранения здоровья.</p> <p>Знакомятся и называют назначение основных устройств компьютера для ввода, вывода и обработки информации.</p> <p>Обсуждают, функции каких приборов и механизмов включил в себя компьютер</p>	https://lesson.edu.ru/20/03	ПВ ГВ ДНВ ЭсВ ТВ ЭВ

					<p>(счеты, калькулятор, телевизор, телефон, пишущая машинка и другие).</p> <p>Воспринимают книгу как источник информации.</p> <p>Знакомятся с запоминающими устройствами носителями информации – флеш-накопитель, CD, DVD.</p> <p>Учатся работать с ними. Осваивают правила набора текста, работу с программой MicrosoftWord (или другой), понимать её назначение. Создают и сохраняют текст в программе MicrosoftWord (или другой), редактируют его, форматируют (выбор шрифта, размера, цвета шрифта, выравнивание абзаца).</p> <p>Выполняют простейшие операции над готовыми файлами и папками (открывание, чтение).</p> <p>Работают с доступной информацией (книги, музеи, беседы (мастер-классы) с мастерами, Интернет, видео, DVD).</p>		
3	Способы получения объемных рельефных форм и изображений (технология обработки пластических масс, креповой бумаги	4			<p>Наблюдают, рассуждают, обсуждают особенности творческой деятельности мастеров-художников (скульпторов, гончаров, художников-декораторов, художников по росписи и других), их изделия: художественные образы, использование природных мотивов, средств</p>	<p>https://lesson.edu.ru/20/03</p>	<p>ПВ ГВ ДНВ ЭсВ ТВ ЭВ</p>

				<p>художественной выразительности, разнообразие материалов и другое. Знакомятся с распространенными видами декоративно-прикладного искусства народов России.</p> <p>Называют материалы, из которых они изготовлены, способы отделки; сюжеты, связанные с традициями, обрядами. Знакомятся с понятием «фактура», «рельеф», основными его видами (барельеф, горельеф).</p> <p>Обсуждают технологические свойства пластических масс для выполнения рельефных изображений.</p> <p>Упражняются в изготовлении многослойных заготовок из пластилина. Осваивают способы получения рельефов процарапыванием, вдавливанием, наклепом, многослойным вырезанием. Подбирают подходящие для этой работы инструменты (зубочистка, формочки, стека и другие).</p> <p>Используют в качестве основы для выполнения рельефного изображения пластиковые ёмкости. Осваивают приемы безопасной работы канцелярским ножом, правила его хранения. Знакомятся с креповой бумагой, исследуют ее свойства. Осваивают способы и приемы получения объёмных форм из нее (скручиванием,</p>		
--	--	--	--	---	--	--

				<p>вытягиванием, торцеванием).</p> <p>Под контролем учителя анализируют устройства и назначения изделий, выстраивают последовательность практических действий и технологических операций, подбирают материалы и инструменты, экономно размечают материалы, обрабатывают их с целью получения деталей, собирают изделия, выполняют отделку, проверяют изделия в действии, вносят необходимые дополнения и изменения. материалов в различных видах изделий, сравнительный анализ технологий при использовании того или иного материала.</p> <p>Используют разнообразные ранее освоенные технологии и способы обработки материалов. Выбирают материалы по их декоративно-художественным и технологическим свойствам</p>		
4	Способы получения объемных рельефных форм и изображений Фольга. Технология обработки фольги	1		<p>Знакомятся с разнообразием предметов рукотворного мира, изготовленных из различных материалов, в том числе с изделиями, изготавливаемыми из фольги или с ее использованием (футляры, обертки шоколада, чеканка, фольга для запекания и другое).</p> <p>Получают общее представление о сырье, из которого она изготавливается.</p>	https://lesson.edu.ru/20/03	ПВ ГВ ДНВ ЭсВ ТВ ЭВ

				<p>Практически исследуют образцы фольги, определяют ее физические и технологические свойства. Сравнивают со свойствами других материалов (например, бумаги), выделяют сходства и различия.</p> <p>Упражняются в получении различных форм из тонкой фольги сминанием, скручиванием, плетением из жгутиков, продавливанием, облепкой объемных форм, обертыванием плоских форм.</p> <p>Изготавливают рельефное изделие с использованием фольги.</p> <p>Конструируют изделие из различных материалов.</p> <p>Подбирают материалы по их декоративно-художественным и технологическим свойствам, используют соответствующие способы обработки материалов в зависимости от назначения изделия.</p> <p>Используют разнообразные технологии и способы обработки материалов</p>		
5	<p>Архитектура и строительство.</p> <p>Гофрокартон. Его строение свойства, сферы использования</p>	1		<p>Знакомятся с разнообразием архитектурных сооружений (общее представление), строительными профессиями.</p> <p>Наблюдают и обсуждают особенности конструкций, материалы, из которых они изготовлены, декоративную отделку, стилевую гармонию.</p>	<p>https://lesson.edu.ru/20/03</p>	<p>ПВ ГВ ДНВ ЭсВ ТВ ЭВ</p>

				<p>Знакомятся с традиционными жилищами народов России, особенностями их конструкций, материалами из которых они изготовлены.</p> <p>Исследуют строение и свойства гофрокартона.</p> <p>Обсуждают его назначение и сферы использования.</p> <p>Опытным путем определяют технологические свойства (способы разметки, выделения деталей, соединения деталей, отделки).</p> <p>Осваивают приемы резания гофрокартона ножницами, канцелярским ножом.</p> <p>Изготавливают изделия на основе гофрокартона (плоскостные или объемные конструкции). Конструируют изделия из различных материалов.</p> <p>Подбирают дополнительные материалы по их декоративно-художественным и технологическим свойствам, используют соответствующие способы обработки материалов в зависимости от назначения изделия.</p> <p>Комбинируют разные материалы в одном изделии.</p> <p>Используют разнообразные технологии и способы обработки материалов.</p> <p>Выполняют измерения и расчёты, несложных построений.</p>		
--	--	--	--	--	--	--

					Конструируют и моделируют изделия из различных материалов по заданным условиям (техничко-технологическим, функциональным, декоративно- художественным)		
6	Объемные формы деталей и изделий. Развертка. Чертеж развертки	6			<p>Обсуждают рассуждают об особенности деятельности инженера-конструктора – поиск форм будущих конструкций при моделировании различных технических объектов.</p> <p>Сравнивают правильные плоские фигуры и объемные геометрические формы (пирамида, куб, параллелепипед, конус, шар).</p> <p>Обсуждают возможные способы получения объёмных форм.</p> <p>Исследуют конструкции коробок- упаковок, обсуждают их конструкцию, материалы, из которых они изготовлены.</p> <p>Разворачивают, наблюдают развернутую конструкцию. Обсуждают соответствие их форм, размеров, материалов и внешнего оформления изделия их назначению.</p> <p>Обсуждают способ изготовления.</p> <p>Знакомятся с чертежом развертки призмы.</p> <p>Соотносят призму, ее развертку и чертеж.</p> <p>Учатся читать чертеж по заданному плану.</p> <p>Осваивают умение строить развертку призмы с опорой на чертеж.</p> <p>Осваивают способ сгибания толстого картона с помощью рицовки.</p>	https://lesson.edu.ru/20/03	ПВ ГВ ДНВ ЭсВ ТВ ЭВ

				<p>Упражняются в ее выполнении с помощью металлической линейки и канцелярского ножа.</p> <p>Осваивают способ декорирования изделия из развертки оклеиванием ее тканью. Изготавливают объёмные изделия из развёрток. Соблюдают требования к технологическому процессу.</p> <p>Выбирают дополнительные материалы по их декоративно-художественным и технологическим свойствам, используют соответствующие способы обработки материалов в зависимости от назначения изделия.</p> <p>Выполняют разметку разверток с опорой на их чертёж, используют измерения и построения для решения практических задач. Решают задачи на мысленную трансформацию трёхмерной конструкции в развёртку (и наоборот). Преобразуют развёртки несложных форм.</p>		
7	Технологии обработки текстильных материалов	4		<p>Расширяют представления о культурном наследии России: украшение жилищ предметами рукоделия, традиционными изделиями в различных регионах.</p> <p>Получают представления о современных производствах, продолжающих традиции (например, использование вышивальных и вязальных машин).</p>	https://lesson.edu.ru/20/03	ПВ ГВ ДНВ ЭсВ ТВ ЭВ

					<p>Знакомятся с вариантами косого стежка (крестик, стебельчатая строчка), с петельной строчкой и ее вариантами. Осваивают способы их выполнения. Осваивают узелковое закрепление нитки на ткани.</p> <p>Изготавливают швейные изделия из нескольких деталей.</p> <p>Выбирают материалы по их декоративно-художественным и технологическим свойствам, выполняют разметку по лекалу, выкраивают детали кроя, выполняют отделку вариантом строчки косого стежка, сшивают.</p> <p>Используют дополнительные материалы. Комбинируют разные материалы в одном изделии.</p>		
8	Пришивание пуговиц. Ремонт одежды	3			<p>Знакомятся с историей застежек на одежде в разные времена и эпохи, их видами (крючки, шнуровка, пуговицы и другие), материалами, из которых их изготавливали (металл, древесина, раковины, нити и другие).</p> <p>Знакомятся с современными застежками, материалами, из которых их изготавливают.</p> <p>Рассматривают виды современных пуговиц: «на ножке», с двумя и четырьмя отверстиями.</p> <p>Упражняются в пришивании пуговиц с двумя и четырьмя отверстиями.</p>	https://lesson.edu.ru/20/03	ПВ ГВ ДНВ ЭсВ ТВ ЭВ

				<p>Делают вывод о неподвижном способе соединения пуговиц с тканью.</p> <p>Изготавливают швейные изделия из нескольких деталей.</p> <p>Выбирают материалы по их декоративно-художественным и технологическим свойствам, выполняют разметку по лекалу, выкраивают детали кроя, выполняют отделку пуговицами, сшивают.</p> <p>Используют дополнительные материалы.</p> <p>Комбинируют разные материалы в одном изделии.</p> <p>Выполняют коллективный или групповой проект с использованием освоенных знаний и умений.</p>		
9	Современные производства и профессии	4		<p>Наблюдают, читают, обсуждают информацию об эволюционных изменениях в техническом оснащении традиционных производств (например, работа швеи, швей-мотористки)</p> <p>в прежние века и на современном производстве. Знакомятся с эволюцией швейных машин, ткацких станков (бытовых и современных или другое), с сохранением названий старых и появлением новых профессий. Обсуждают наличие или отсутствие изменений в выполнении технологических операций, использовании материалов.</p>	https://lesson.edu.ru/20/03	ПВ ГВ ДНВ ЭсВ ТВ ЭВ

					<p>Узнают о появлении станков для производства трикотажа.</p> <p>Сравнивают технологии ручной и машинной обработки материалов, делают выводы.</p> <p>Изготавливают изделия из трикотажа.</p> <p>Знакомятся со способом стяжки на проволоку.</p> <p>Подбирают материалы по их декоративно-художественным и технологическим свойствам, используют соответствующие способы обработки материалов в зависимости от назначения изделия. Используют дополнительные материалы.</p> <p>Конструируют и моделируют изделия из различных материалов по заданным условиям (техничко-технологическим, функциональным, декоративно-художественным)</p>		
10	<p>Подвижное и неподвижное соединение деталей из деталей наборов типа «Конструктор».</p> <p>Конструирование изделий из разных материалов</p>	6			<p>Наблюдают многообразие технического окружения. Называют технические профессии, производства.</p> <p>Обсуждают требования к техническим конструкциям (прочность, эстетичность).</p> <p>Наблюдают, рассуждают, обсуждают конструктивные особенности предлагаемых несложных конструкций, обеспечение их прочности используемыми материалами, делают выводы.</p>	<p>https://lesson.edu.ru/20/03</p>	<p>ПВ</p> <p>ГВ</p> <p>ДНВ</p> <p>ЭсВ</p> <p>ТВ</p> <p>ЭВ</p>

				<p>Знакомятся с деталями набора типа «Конструктор», с крепежными деталями (винт, болт, гайка), инструментами. Осваивают приемы работы инструментами (отвертка, гаечный ключ).</p> <p>Знакомятся с подвижным (на одну гайку, с контргайкой, на шайбу) и неподвижным (на две гайки, на треугольник жесткости, на уголок) соединением деталей набора конструктора.</p> <p>Выполняют соединения, проверяют их прочность.</p> <p>Тренируются в превращении подвижного соединения в неподвижное.</p> <p>Наблюдают, обсуждают разнообразие военной техники. Классифицируют ее по сферам использования (наземная, воздушная, водная).</p> <p>Отбирают объекты или придумывают свои конструкции.</p> <p>Выполняют коллективный или групповой проект в рамках изучаемой тематики - моделирование и конструирование.</p> <p>Используют подвижное и неподвижное соединение деталей из наборов типа «Конструктор».</p> <p>Соблюдают требования к технологическому процессу.</p>		
--	--	--	--	--	--	--

				<p>Знакомятся с современными техническими достижениями, роботом как помощником человека, возможными функциями роботов.</p> <p>Изготавливают макет робота. Продумывают конструкцию, подбирают материалы и технологию изготовления. Обсуждают тему игрушек. Детские и взрослые игрушки. Наблюдают, рассуждают, анализируют конструктивные особенности предлагаемых конструкций игрушки- марионетки.</p> <p>Знакомятся с принципом ее работы – конструкцией, обеспечивающей подвижность деталей. Изготавливают игрушку- марионетку.</p> <p>Используют прочные нитки.</p> <p>Знакомятся с механизмом устойчивого равновесия в технических изделиях, игрушках (типа куклы-неваляшки).</p> <p>Моделируют, макетируют технические изделия-игрушки.</p> <p>Придумывают конструкцию, подбирают материалы, инструменты и технологию изготовления.</p> <p>Комбинируют разные материалы в одном изделии.</p> <p>Подбирают необходимые дополнительные материалы, инструменты. Выстраивают порядок практической работы.</p> <p>Изготавливают изделие.</p>		
--	--	--	--	---	--	--

11	Резервное время	1					
ОБЩЕЕ КОЛИЧЕСТВО ЧАСОВ ПО ПРОГРАММЕ		34	0	0			

4 КЛАСС

№ п/п	Наименование разделов и тем программы	Количество часов			Виды деятельности обучающихся	Электронные (цифровые) образовательные ресурсы	Воспитательный компонент
		Всего	Контрольные работы	Практические работы			
1	Повторение и обобщение изученного в третьем классе	1			<p>Обсуждают, рассуждают о культурных традициях и необходимости их сохранения.</p> <p>Обсуждают, рассуждают о современном техническом окружении, местных производствах, называют профессии людей, работающих на них.</p> <p>Рассказывают о роли и месте компьютеров в современной жизни человека.</p> <p>Рассуждают о влиянии современных технологий и преобразующей деятельности человека на окружающую среду.</p> <p>Вспоминают изученные технологии ручной обработки материалов.</p> <p>Выполняют практическую работу по курсу третьего класса</p>	https://lesson.edu.ru/20/04	ПВ ГВ ДНВ ЭсВ ТВ ЭВ
2	Информационно-коммуникативные технологии	3			<p>Знают и самостоятельно соблюдают правила пользования персональным компьютером.</p> <p>Знают современные требования к техническим устройствам (экологичность, безопасность, эргономичность и др.).</p>	https://lesson.edu.ru/20/04	ПВ ГВ ДНВ ЭсВ ТВ ЭВ

				<p>Называют и определяют назначение основных устройств компьютера (динамики, сканер). Знакомятся со сканером, его назначением. Получают представление о сохранившихся древних способах хранения информации, о значении книги как древнейшем источнике информации. Знакомятся с понятием «интернет». Осваивают алгоритмы поиска необходимой информации в интернете по запросу ключевыми словами. Упражняются в поиске заданной информации. Осваивать программу графического редактора. Учатся создавать презентации на основе ресурса компьютера, Интернета. Учатся находить, отбирать и использовать разные виды информации в Интернете по заданным критериям для презентации групповых и коллективных проектных работ. Выполняют групповые проекты по истории развития техники. Самостоятельно или с помощью учителя формулируют тему, используют информацию учебника, энциклопедий, книг. Обсуждают содержание презентации. Создают презентацию. Защищают свои проекты. Обсуждают результаты работы групп.</p>		
--	--	--	--	--	--	--

3	Конструирование робототехнических моделей	5			<p>Изучают конструктивные, соединительные элементы и основные узлы робота. Конструируют робототехнические модели. Называют основные конструктивные элементы робота, электронные устройства (контроллер, датчик, мотор). Составляют алгоритм в визуальной среде программирования. Проводят испытания и презентацию робота</p>	https://lesson.edu.ru/20/04	ПВ ГВ ДНВ ЭсВ ТВ ЭВ
4	Конструирование сложных изделий из бумаги и картона	5			<p>Обсуждают традиционные праздники и памятные даты (День защитника Отечества, Международный женский день, День Победы), необходимость подготовки подарков. Обсуждают варианты изделий-подарков (открытки, сувениры). Рассматривают и обсуждают образцы папок-футляров, альбомов, открыток, анализируют их по материалам, конструктивным особенностям. Анализируют образцы изделий, предложенные в учебнике. Продумывают образ и конструкцию будущего своего изделия, его конструкцию, технологию изготовления, размеры. Выполняют необходимые расчеты и построения с опорой на рисунки и схемы. Подбирают материалы и инструменты. Изготавливают изделие. Проверяют в действии. Оценивают его качество.</p>	https://lesson.edu.ru/20/04	ПВ ГВ ДНВ ЭсВ ТВ ЭВ

					Выполняют коллективные, групповые проекты		
5	Конструирование объемных изделий из разверток	3			<p>Рассматривают образцы упаковок, ёмкостей, футляров (прошлого и современных).</p> <p>Обсуждают, рассуждают об их назначении, особенностях конструкций, материалов, способах отделки, эстетичности; о способах достижения прочности их конструкций. Рассматривают и анализируют сложные конструкции картонных упаковок, обсуждают возможные способы их изготовления, построения разверток.</p> <p>Обсуждают требования к современным упаковкам (прочность, удобство, экологичность, яркость).</p> <p>На примере коробки в форме призмы и рассуждают о способах изменения ее высоты, ширины путем достраивания, изменения размеров развертки.</p> <p>Продумывают образ будущего изделия, его конструкцию, технологию изготовления, размеры. Делают эскиз (если необходимо).</p> <p>Выполняют необходимые расчеты и построения с опорой на рисунки и схемы.</p> <p>Подбирают материалы и инструменты.</p> <p>Изготавливают изделие.</p> <p>Оценивают его качество. Рассматривают конусообразные изделия из разверток, анализируют их</p>	https://lesson.edu.ru/20/04	ПВ ГВ ДНВ ЭсВ ТВ ЭВ

				<p>конструкции. Обсуждают возможные способы их построения (по шаблонам).</p> <p>Осваивают способ построения развертки с помощью линейки и циркуля. Продумывают образ будущего изделия, его конструкцию, технологию изготовления, размеры. Делают эскиз (если необходимо).</p> <p>Выполняют необходимые расчеты и построения разверток с опорой на рисунки и схемы.</p> <p>Подбирают материалы и инструменты.</p> <p>Изготавливают изделие.</p> <p>Оценивают его качество.</p> <p>Знакомятся с конструкциями разных пирамид.</p> <p>Обсуждают возможные способы построения пирамид с количеством граней более четырех.</p> <p>Рассматривают и обсуждают схему построения пирамиды циркулем.</p> <p>Осваивают данный способ. Продумывают образ будущего изделия, его конструкцию, технологию изготовления, размеры. Делают эскиз (если необходимо).</p> <p>Выполняют необходимые расчеты построения разверток с опорой на рисунки и схемы.</p> <p>Подбирают материалы и инструменты.</p> <p>Изготавливают изделие (например, подвеска из пирамидок).</p> <p>Оценивают его качество.</p>		
--	--	--	--	---	--	--

6	Интерьеры разных времен. Декор интерьера	3			<p>Наблюдают архитектурные строения разных времен и их интерьеры.</p> <p>Рассуждают об их функциональном назначении, декоре, убранстве; о стилях разных эпох, стилевом соответствии внешнего архитектурного и внутреннего декоративного оформления строений.</p> <p>Знакомятся с профессией художника-декоратора.</p> <p>Обсуждают конструктивные и декоративно-художественные возможности разных материалов (древесина, камень, кирпич).</p> <p>Знакомятся с традиционными изделиями деревенского дома из древесины, глины.</p> <p>Знакомятся с декупажем – техникой декорирования любой поверхности, требованиям к материалам (тонкость, рыхлость).</p> <p>Осваивают способ и приемы выполнения декупажа.</p> <p>Продумывают образ будущего изделия.</p> <p>Делают эскиз (если необходимо).</p> <p>Подбирают материалы и инструменты.</p> <p>Изготавливают изделие.</p> <p>Оценивают его качество. Наблюдают мотивы, используемые художниками-декораторами в своих работах.</p> <p>Обсуждают источники вдохновения художников – природа.</p>	https://lesson.edu.ru/20/04	ПВ ГВ ДНВ ЭсВ ТВ ЭВ
---	--	---	--	--	--	---	------------------------------------

				<p>Рассматривают образцы декора интерьера с растительными мотивами, обсуждают использованные средства художественной выразительности.</p> <p>Излавливают изделие в художественной технике, например, вазу с искусственными цветами.</p> <p>Рассуждают о месте сувениров в декоре помещений, о разновидностях сувениров. Знакомятся с сувенирами с подвижными деталями.</p> <p>Наблюдают, рассуждают, обсуждают конструктивные особенности образцов изделий или их рисунков: подвижное крепление деталей, соединенных на тонкую проволоку.</p> <p>Исследуют свойства тонкой проволоки (прочность, гибкость), ее технологические свойства – соединительный материал.</p> <p>Осваивают способы сгибания, скручивания, накручивания проволоки.</p> <p>Продумывают образ будущего изделия, его конструкцию, технологию изготовления.</p> <p>Делают эскиз (если необходимо).</p> <p>Выполняют необходимые расчеты и построения самостоятельно или</p>		
--	--	--	--	---	--	--

					с опорой на рисунки и схемы. Подбирают материалы и инструменты. Изготавливают изделие. Оценивают его качество.		
7	Синтетические материалы	5			Наблюдают изделия из полимерных материалов (из окружения учащихся). Получают представление о сырье, из которого они изготавливаются – нефть. Знакомятся с многообразием продуктов нефтепереработки, профессиях людей, работающих в нефтяной отрасли. Рассуждают, обсуждают сходства и различия полимерных материалов. Классифицируют на группы: пластик, пластмасса, полиэтилен, поролон, пенопласт. Исследуют физические свойства нескольких образцов полимеров в сравнении и технологические. Изготавливают изделие их одного из видов полимеров, например, из пенопласта в художественной технике торцевания из гофрированной бумаги (пенопласт как основа). Продумывают образ будущего изделия. Выполняют необходимые расчеты и построения с опорой на рисунки и схемы. Подбирают материалы и инструменты. Изготавливают изделие. Оценивают его качество. Исследуют физические свойства пластиковых трубочек для коктейля (прочность, гибкость, толщина).	https://lesson.edu.ru/20/04	ПВ ГВ ДНВ ЭсВ ТВ ЭВ

				<p>Рассуждают о возможности использования их в творческих работах. Исследуют технологические свойства пластиковых трубочек и основные приемы работы с ними (связывание в пучок, нанизывание на нитку).</p> <p>Рассматривают образцы изделий из пластиковых трубочек. Продумывают образ будущего изделия.</p> <p>Выполняют необходимые расчеты с опорой на рисунки и схемы. Подбирают материалы и инструменты, изготавливают изделие, оценивают его качество.</p> <p>Рассуждают о возможных способах изготовления призм, пирамид кроме складывания из развертки.</p> <p>Подбирают подходящие материалы.</p> <p>Рассматривают и анализируют образцы конструкций, называют используемые материалы.</p> <p>Изготавливают объемные геометрические конструкции с использованием пластиковых трубочек, зубочисток, пластилина, пенопласта, пробок.</p> <p>Сравнивают выполненные способы изготовления с разверткой.</p> <p>Вспоминают и называют виды натуральных тканей, сырье, из которого их изготавливают.</p> <p>Знакомятся с производством синтетических тканей из нефти (общее представление), с их</p>		
--	--	--	--	---	--	--

					<p>некоторыми заданными свойствами (водонепроницаемость, огнеупорность, теплозащита). Обсуждают использование этих тканей людьми опасных профессий.</p> <p>Исследуют образцы натуральных и синтетических тканей в сравнении. Выявляют сходные и различные свойства.</p> <p>Изготавливают изделие с использованием синтетических тканей (например, коллекцию образцов ткани)</p>		
8	История одежды и текстильных материалов	5			<p>Рассуждают, обсуждают как одевались люди в разные времена, меняется ли мода и почему. Узнают историю появления разных видов натуральных тканей, их историческую родину. С помощью учителя классифицируют изученные ткани по сырью, из которого они изготовлены.</p> <p>Готовят групповые доклады по истории одежды разных исторических периодов. Наблюдают и рассуждают об особенностях покроя одежды разных времен и народов.</p> <p>Выполняют групповые проекты по теме «Исторический костюм».</p> <p>Изготавливают рельефное изделие с драпировкой деталей платья (сборка детали на нитку, стягивание и наклеивание или драпировка по месту на клеевую основу).</p>	https://lesson.edu.ru/20/04	ПВ ГВ ДНВ ЭсВ ТВ ЭВ

				<p>Рассматривают рисунки, обсуждают прием получения складок из ткани, используют данный способ в практической работе.</p> <p>Продумывают образ будущего изделия, его конструкцию, технологию изготовления, размеры. Делают эскиз (если необходимо).</p> <p>Выполняют необходимые расчеты и построения с опорой на рисунки и схемы.</p> <p>Подбирают материалы и инструменты, изготавливают изделие, оценивают его качество.</p> <p>Обсуждают разнообразие народов и народностей России.</p> <p>Рассматривают изображения национальной одежды разных народов, и своего региона.</p> <p>Обсуждают их особенности по компонентам, материалам, декору.</p> <p>Обращают внимание на головные уборы, их многообразие, историческое назначение.</p> <p>Выполняют групповые проекты по теме «Национальный костюм». Изготавливают объемное или рельефное изделие на основе имеющихся конструкторско-технологических знаний и умений.</p> <p>Продумывают образ будущего изделия, его конструкцию, технологию изготовления, размеры. Делают эскиз (если необходимо).</p>		
--	--	--	--	---	--	--

					<p>Подбирают технологию изготовления, материалы и инструменты, изготавливают изделие, оценивают его качество.</p> <p>Обсуждают необходимость аксессуаров в одежде, их назначении. Отмечают, что они должны быть не только практичными, но и эстетичными. Обсуждают материалы для аксессуаров, способы отделки. Знакомятся со строчками крестообразного и петлеобразного стежка. Упражняются в их выполнении. Продумывают образ будущего изделия, его конструкцию, способ отделки, технологию изготовления, размеры.</p> <p>Делают эскиз (если необходимо).</p> <p>Выполняют изделие и оценивают его качество.</p>		
9	Подвижные способы соединения деталей усложненных конструкций	3			<p>Обсуждают разнообразие мира игрушек. Классифицируют игрушки на механические, электронные, игрушки-конструктор, игрушки-мозаика.</p> <p>Обсуждают современные материалы, из которых они изготовлены.</p> <p>Обсуждают конструктивные особенности механических (динамических) игрушек, их принципы и механизмы движения.</p> <p>Рассматривают пружинный механизм игрушки-попрыгушки (образец, рисунок), его</p>	https://lesson.edu.ru/20/04	ПВ ГВ ДНВ ЭсВ ТВ ЭВ

				<p>конструктивные особенности (основная деталь и подвижные детали), соединение деталей (подвижное на проволоку, винт с гайкой), используемые материалы (картон, полоски картона или металлические полоски). Обсуждают технологию изготовления картонных полос (с опорой на рисунки, чертежи, схемы), прокалывания отверстий шилом.</p> <p>Продумывают образ будущего изделия, его конструкцию, технологию изготовления, размеры. Делают эскиз (если необходимо). Выполняют необходимые расчеты и построения с опорой на рисунки и схемы. Подбирают материалы и инструменты, изготавливают изделие. Соблюдают правила безопасной работы инструментами.</p> <p>Проверяют в действии. Оценивают его качество. Рассматривают образцы, рисунки качающихся изделий (игрушки, сувениры), обсуждают особенности их конструкций (дугообразная основа). Вспоминают сказку Э. Т. А. Гофмана «Щелкунчик», его главного героя. Обсуждают его конструктивную особенность – подвижную нижнюю челюсть. Рассуждают, предлагают варианты изготовления такого механизма.</p>		
--	--	--	--	---	--	--

					Наблюдают, обсуждают демонстрируемую игрушку, выдвигают гипотезы о конструктивных особенностях. Рассматривают игрушку в разборе. Обсуждают технологию изготовления игрушки на основе рисунков и схем		
10	Резервное время	1				https://lesson.edu.ru/20/04	
ОБЩЕЕ КОЛИЧЕСТВО ЧАСОВ ПО ПРОГРАММЕ		34	0	0			

ПОУРОЧНОЕ ПЛАНИРОВАНИЕ

1 КЛАСС

№ п/п	Тема урока	Количество часов			Электронные цифровые образовательные ресурсы
		Всего	Контрольные работы	Практические работы	
1	Мир вокруг нас (природный и рукотворный)	1			https://resh.edu.ru/subject/8/1/
2	Техника на службе человека (в воздухе, на земле и на воде)	1			https://resh.edu.ru/subject/8/1/
3	Природа и творчество. Природные материалы	1			https://resh.edu.ru/subject/8/1/
4	Сбор листьев и способы их засушивания	1			https://resh.edu.ru/subject/8/1/
5	Семена разных растений. Составление композиций из семян	1			https://resh.edu.ru/subject/8/1/
6	Объемные природные материалы (шишки, жёлуди, каштаны). Конструирование объемных изделий из них	1			https://resh.edu.ru/subject/8/1/
7	Объемные природные материалы (шишки, жёлуди, каштаны). Конструирование объемных изделий из них	1			https://resh.edu.ru/subject/8/1/
8	Способы соединения природных материалов	1			https://resh.edu.ru/subject/8/1/

9	Понятие «композиция». Центровая композиция. Точечное наклеивание листьев	1			https://resh.edu.ru/subject/8/1/
10	«Орнамент». Разновидности композиций, Композиция в полосе	1			https://resh.edu.ru/subject/8/1/
11	Материалы для лепки (пластилин, пластические массы)	1			https://resh.edu.ru/subject/8/1/
12	Изделие. Основа и детали изделия. Понятие «технология»	1			https://resh.edu.ru/subject/8/1/
13	Формообразование деталей изделия из пластилина	1			https://resh.edu.ru/subject/8/1/
14	Объемная композиция. Групповая творческая работа – проект («Аквариум», «Морские обитатели»)	1			https://resh.edu.ru/subject/8/1/
15	Бумага. Ее основные свойства. Виды бумаги	1			https://resh.edu.ru/subject/8/1/
16	Картон. Его основные свойства. Виды картона	1			https://resh.edu.ru/subject/8/1/
17	Сгибание и складывание бумаги. (Составление композиций из несложной сложенной детали)	1			https://resh.edu.ru/subject/8/1/
18	Сгибание и складывание бумаги (Основные формы оригами и их преобразование)	1			https://resh.edu.ru/subject/8/1/
19	Складывание бумажной детали гармошкой	1			https://resh.edu.ru/subject/8/1/

20	Режущий инструмент ножницы. Их назначение, конструкция. Правила пользования	1			https://resh.edu.ru/subject/8/1/
21	Приемы резания ножницами по прямой, кривой и ломаной линиям	1			https://resh.edu.ru/subject/8/1/
22	Резаная аппликация	1			https://resh.edu.ru/subject/8/1/
23	Шаблон – приспособление для разметки деталей. Разметка по шаблону	1			https://resh.edu.ru/subject/8/1/
24	Разметка по шаблону и вырезание нескольких деталей из бумаги	1			https://resh.edu.ru/subject/8/1/
25	Преобразование правильных форм в неправильные	1			https://resh.edu.ru/subject/8/1/
26	Составление композиций из деталей разных форм	1			https://resh.edu.ru/subject/8/1/
27	Изготовление деталей по шаблону из тонкого картона	1			https://resh.edu.ru/subject/8/1/
28	Общее представление о тканях и нитках	1			https://resh.edu.ru/subject/8/1/
29	Швейные иглы и приспособления. Назначение. Правила обращения. Строчка прямого стежка	1			https://resh.edu.ru/subject/8/1/
30	Вышивка – способ отделки изделий. Мережка (осыпание края заготовки из ткани)	1			https://resh.edu.ru/subject/8/1/
31	Строчка прямого стежка, ее варианты – перевивы	1			https://resh.edu.ru/subject/8/1/
32	Отделка швейного изделия (салфетки, закладки) строчками прямого стежка	1			https://resh.edu.ru/subject/8/1/

33	Итоговый тест	1	1		
ОБЩЕЕ КОЛИЧЕСТВО ЧАСОВ ПО ПРОГРАММЕ		33	1	0	

2 КЛАСС

№ п/п	Тема урока	Количество часов			Электронные цифровые образовательные ресурсы
		Всего	Контрольные работы	Практические работы	
1	Повторение и обобщение пройденного в первом классе	1			https://resh.edu.ru/subject/8/2/
2	Средства художественной выразительности: цвет, форма, размер. Общее представление	1			https://resh.edu.ru/subject/8/2/
3	Средства художественной выразительности: цвет в композиции	1			https://resh.edu.ru/subject/8/2/
4	Виды цветочных композиций (центральная, вертикальная, горизонтальная)	1			https://resh.edu.ru/subject/8/2/
5	Светотень. Способы ее получения формообразованием белых бумажных деталей	1			https://resh.edu.ru/subject/8/2/
6	Биговка – способ сгибания тонкого картона и плотных видов бумаги	1			https://resh.edu.ru/subject/8/2/
7	Биговка по кривым линиям	1			https://resh.edu.ru/subject/8/2/
8	Изготовление сложных выпуклых форм на деталях из тонкого картона и плотных видов бумаги	1			https://resh.edu.ru/subject/8/2/
9	Конструирование складной открытки со вставкой	1			https://resh.edu.ru/subject/8/2/

10	Технология и технологические операции ручной обработки материалов (общее представление)	1			https://resh.edu.ru/subject/8/2/
11	Линейка – чертежный (контрольно-измерительный) инструмент. Понятие «чертеж». Линии чертежа (основная толстая, тонкая, штрих и два пунктира)	1			https://resh.edu.ru/subject/8/2/
12	Понятие «чертеж». Линии чертежа (основная толстая, тонкая, штрих и два пунктира)	1			https://resh.edu.ru/subject/8/2/
13	Разметка прямоугольных деталей от двух прямых углов по линейке	1			https://resh.edu.ru/subject/8/2/
14	Конструирование усложненных изделий из полос бумаги	1			https://resh.edu.ru/subject/8/2/
15	Конструирование усложненных изделий из полос бумаги	1			https://resh.edu.ru/subject/8/2/
16	Угольник – чертежный (контрольно-измерительный) инструмент. Разметка прямоугольных деталей по угольнику	1			https://resh.edu.ru/subject/8/2/
17	Циркуль. Его назначение, конструкция, приемы работы. Круг, окружность, радиус	1			https://resh.edu.ru/subject/8/2/
18	Чертеж круга. Деление круглых деталей на части. Получение секторов из круга	1			https://resh.edu.ru/subject/8/2/
19	Подвижное и соединение деталей. Шарнир. Соединение деталей на шпильку	1			https://resh.edu.ru/subject/8/2/
20	Подвижное соединение деталей шарнирно проволоку	1			https://resh.edu.ru/subject/8/2/

21	Шарнирный механизм по типу игрушки-дергунчик	1			https://resh.edu.ru/subject/8/2/
22	«Щелевой замок» - способ разъемного соединения деталей	1			https://resh.edu.ru/subject/8/2/
23	Разъемное соединение вращающихся деталей (пропеллер)	1			https://resh.edu.ru/subject/8/2/
24	Транспорт и машины специального назначения	1			https://resh.edu.ru/subject/8/2/
25	Макет автомобиля	1			https://resh.edu.ru/subject/8/2/
26	Натуральные ткани, трикотажное полотно, нетканые материалы	1			https://resh.edu.ru/subject/8/2/
27	Виды ниток. Их назначение, использование	1			https://resh.edu.ru/subject/8/2/
28	Строчка косого стежка. Назначение. Безузелковое закрепление нитки на ткани. Зашивания разреза	1			https://resh.edu.ru/subject/8/2/
29	Разметка и выкраивание прямоугольного швейного изделия. Отделка вышивкой	1			https://resh.edu.ru/subject/8/2/
30	Сборка, сшивание швейного изделия	1			https://resh.edu.ru/subject/8/2/
31	Лекало. Разметка и выкраивание деталей швейного изделия по лекалу	1			https://resh.edu.ru/subject/8/2/
32	Изготовление швейного изделия с отделкой вышивкой	1			https://resh.edu.ru/subject/8/2/
33	Изготовление швейного изделия с отделкой вышивкой	1			https://resh.edu.ru/subject/8/2/
34	Итоговый тест	1	1		
ОБЩЕЕ КОЛИЧЕСТВО ЧАСОВ ПО ПРОГРАММЕ		34	1	0	

3 КЛАСС

№ п/п	Тема урока	Количество часов			Электронные цифровые образовательные ресурсы
		Всего	Контрольные работы	Практические работы	
1	Повторение и обобщение пройденного во втором классе	1			https://lesson.edu.ru/20/03
2	Знакомимся с компьютером. Назначение, основные устройства	1			https://lesson.edu.ru/20/03
3	Компьютер – твой помощник. Запоминающие устройства – носители информации	1			https://lesson.edu.ru/20/03
4	Работа с текстовой программой	1			https://lesson.edu.ru/20/03
5	Как работает скульптор. Скульптуры разных времен и народов	1			https://lesson.edu.ru/20/03
6	Рельеф. Придание поверхности фактуры и объема	1			https://lesson.edu.ru/20/03
7	Как работает художник-декоратор. Материалы художника, художественные технологии	1			https://lesson.edu.ru/20/03
8	Свойства креповой бумаги. Способы получения объемных форм	1			https://lesson.edu.ru/20/03
9	Способы получения объемных рельефных форм и изображений Фольга. Технология обработки фольги	1			https://lesson.edu.ru/20/03

10	Архитектура и строительство. Гофрокартон. Его строение свойства, сферы использования	1			https://lesson.edu.ru/20/03
11	Плоские и объемные формы деталей и изделий. Развертка. Чертеж развертки. Рицовка	1			https://lesson.edu.ru/20/03
12	Плоские и объемные формы деталей и изделий. Развертка. Чертеж развертки. Рицовка	1			https://lesson.edu.ru/20/03
13	Развертка коробки с крышкой	1			https://lesson.edu.ru/20/03
14	[Оклеивание деталей коробки с крышкой]]	1			https://lesson.edu.ru/20/03
15	Конструирование сложных разверток	1			https://lesson.edu.ru/20/03
16	Конструирование сложных разверток	1			https://lesson.edu.ru/20/03
17	Строчка косого стежка (крестик, стебельчатая). Узелковое закрепление нитки на ткани. Изготовление швейного изделия	1			https://lesson.edu.ru/20/03
18	Строчка косого стежка (крестик, стебельчатая). Узелковое закрепление нитки на ткани. Изготовление швейного изделия	1			https://lesson.edu.ru/20/03
19	Строчка петельного стежка и ее варианты. Изготовление многодетального швейного изделия	1			https://lesson.edu.ru/20/03
20	Строчка петельного стежка и ее варианты. Изготовление многодетального швейного изделия	1			https://lesson.edu.ru/20/03

21	Пришивание пуговиц. Ремонт одежды	1			https://lesson.edu.ru/20/03
22	Конструирование и изготовление изделия (из нетканого полотна) с отделкой пуговицей	1			https://lesson.edu.ru/20/03
23	Проект. Коллективное дидактическое пособие для обучения счету (с застежками на пуговицы)	1			https://lesson.edu.ru/20/03
24	История швейной машины. Способ изготовления изделий из тонкого трикотажа стяжкой	1			https://lesson.edu.ru/20/03
25	История швейной машины. Способ изготовления изделий из тонкого трикотажа стяжкой	1			https://lesson.edu.ru/20/03
26	Пришивание бусины на швейное изделие	1			https://lesson.edu.ru/20/03
27	Пришивание бусины на швейное изделие	1			https://lesson.edu.ru/20/03
28	Подвижное и неподвижное соединение деталей из деталей наборов типа «Конструктор»	1			https://lesson.edu.ru/20/03
29	Проект «Военная техника»	1			https://lesson.edu.ru/20/03
30	Конструирование макета робота	1			https://lesson.edu.ru/20/03
31	Конструирование игрушки-марионетки	1			https://lesson.edu.ru/20/03
32	Механизм устойчивого равновесия (кукла-неваляшка)	1			https://lesson.edu.ru/20/03
33	Конструирование игрушки из носка или перчатки	1			https://lesson.edu.ru/20/03
34	Резервный урок	1			

ОБЩЕЕ КОЛИЧЕСТВО ЧАСОВ ПО ПРОГРАММЕ	34	0	0
-------------------------------------	----	---	---

4 КЛАСС

№ п/п	Тема урока	Количество часов			Электронные цифровые образовательные ресурсы
		Всего	Контрольные работы	Практические работы	
1	Повторение и обобщение изученного в третьем классе	1			https://lesson.edu.ru/20/04
2	Информация. Интернет	1			https://lesson.edu.ru/20/04
3	Графический редактор	1			https://lesson.edu.ru/20/04
4	Проектное задание по истории развития техники	1			https://lesson.edu.ru/20/04
5	Робототехника. Виды роботов	1			https://lesson.edu.ru/20/04
6	Конструирование робота. Преобразование конструкции робота	1			https://lesson.edu.ru/20/04
7	Электронные устройства. Контроллер, двигатель	1			https://lesson.edu.ru/20/04
8	Программирование робота	1			https://lesson.edu.ru/20/04
9	Испытания и презентация робота	1			https://lesson.edu.ru/20/04
10	Конструирование сложной открытки	1			https://lesson.edu.ru/20/04
11	Конструирование папки-футляра	1			https://lesson.edu.ru/20/04
12	Конструирование альбома (например, альбом класса)	1			https://lesson.edu.ru/20/04
13	Конструирование объемного изделия военной тематики	1			https://lesson.edu.ru/20/04
14	Конструирование объемного изделия – подарок женщине, девочке	1			https://lesson.edu.ru/20/04

15	Изменение форм деталей объемных изделий. Изменение размеров деталей развертки (упаковки)	1			https://lesson.edu.ru/20/04
16	Построение развертки с помощью линейки и циркуля (пирамида)	1			https://lesson.edu.ru/20/04
17	Развертка многогранной пирамиды циркулем	1			https://lesson.edu.ru/20/04
18	Декор интерьера. Художественная техника декупаж	1			https://lesson.edu.ru/20/04
19	Природные мотивы в декоре интерьера	1			https://lesson.edu.ru/20/04
20	Конструирование и моделирование изделий из различных материалов. Подвижное соединение деталей на проволоку (толстую нитку)	1			https://lesson.edu.ru/20/04
21	Полимеры. Виды полимерных материалов, их свойства	1			https://lesson.edu.ru/20/04
22	Технология обработки полимерных материалов (на выбор, например)	1			https://lesson.edu.ru/20/04
23	Конструирование сложных форм из пластиковых трубочек	1			https://lesson.edu.ru/20/04
24	Конструирование объемных геометрических конструкций из разных материалов	1			https://lesson.edu.ru/20/04
25	Синтетические ткани. Их свойства	1			https://lesson.edu.ru/20/04
26	Мода, одежда и ткани разных времен. Ткани натурального и искусственного происхождения	1			https://lesson.edu.ru/20/04

27	Способ драпировки тканей. Исторический костюм	1			https://lesson.edu.ru/20/04
28	Одежда народов России. Составные части костюмов и платьев, их конструктивные и декоративные особенности	1			https://lesson.edu.ru/20/04
29	Строчка крестообразного стежка. Строчка петлеобразного стежка. Аксессуары в одежде	1			https://lesson.edu.ru/20/04
30	Строчка крестообразного стежка. Строчка петлеобразного стежка. Аксессуары в одежде	1			https://lesson.edu.ru/20/04
31	Конструкция «пружина» из полос картона или металлических деталей наборов типа «Конструктор»	1			https://lesson.edu.ru/20/04
32	Качающиеся конструкции	1			https://lesson.edu.ru/20/04
33	Конструкции со сдвижной деталью	1			https://lesson.edu.ru/20/04
34	Резервный урок	1			
ОБЩЕЕ КОЛИЧЕСТВО ЧАСОВ ПО ПРОГРАММЕ		34	0	0	

**УЧЕБНО-МЕТОДИЧЕСКОЕ ОБЕСПЕЧЕНИЕ
ОБРАЗОВАТЕЛЬНОГО ПРОЦЕССА
ОБЯЗАТЕЛЬНЫЕ УЧЕБНЫЕ МАТЕРИАЛЫ ДЛЯ УЧЕНИКА**

- Технология: 1-й класс: учебник / Лутцева Е.А., Зуева Т.П., Акционерное общество «Издательство «Просвещение»
- Технология: 2-й класс: учебник, 2 класс/ Лутцева Е.А., Зуева Т.П., Акционерное общество «Издательство «Просвещение»
- Технология: 3-й класс: учебник, 3 класс/ Лутцева Е.А., Зуева Т.П., Акционерное общество «Издательство «Просвещение»
- Технология: 4-й класс: учебник, 4 класс/ Лутцева Е.А., Зуева Т.П., Акционерное общество «Издательство «Просвещение»

МЕТОДИЧЕСКИЕ МАТЕРИАЛЫ ДЛЯ УЧИТЕЛЯ

Технология. Методическое пособие с поурочными разработками

(Перспектива) Шипилова Н.В. / Роговцева Н.И. / Анащенкова С.В.

Технология. Электронное приложение к учебнику Н. И. Роговцевой, Н. В. Богдановой, И. П.Фрейтаг

**ЦИФРОВЫЕ ОБРАЗОВАТЕЛЬНЫЕ РЕСУРСЫ И РЕСУРСЫ СЕТИ
ИНТЕРНЕТ**

<https://resh.edu.ru/>

<https://lesson.edu.ru/20/05>

МИНИСТЕРСТВО ПРОСВЕЩЕНИЯ РОССИЙСКОЙ ФЕДЕРАЦИИ

Министерство образования и науки Республики Коми

Управление образования МР "Печора"

МОУ "СОШ №3 "

РАССМОТРЕНО

Руководитель ШМО

_____ В.Д. Богданова

Протокол №1

от «30.» 08. 2023 г.

СОГЛАСОВАНО

Заместитель директора

по УВР

_____ Н.Н. Беленко

Протокол №1

от «31.» 08. 2023 г.

УТВЕРЖДЕНО

Директор

_____ Э.Н. Копыльцова

Приказ №234 (2)

от «31.» 08. 2023 г.

РАБОЧАЯ ПРОГРАММА

(ID 1969351)

учебного предмета «Физическая культура»

для обучающихся 1 – 4 классов

г. Печора 2023 г.

ПОЯСНИТЕЛЬНАЯ ЗАПИСКА

Программа по физической культуре на уровне начального общего образования составлена на основе требований к результатам освоения программы начального общего образования ФГОС НОО, а также ориентирована на целевые приоритеты духовно-нравственного развития, воспитания и социализации обучающихся, сформулированные в федеральной рабочей программе воспитания.

Программа по физической культуре разработана с учётом потребности современного российского общества в физически крепком и деятельном подрастающем поколении, способном активно включаться в разнообразные формы здорового образа жизни, использовать ценности физической культуры для саморазвития, самоопределения и самореализации.

В программе по физической культуре отражены объективно сложившиеся реалии современного социокультурного развития общества, условия деятельности образовательных организаций, запросы родителей обучающихся, педагогических работников на обновление содержания образовательного процесса, внедрение в его практику современных подходов, новых методик и технологий.

Изучение учебного предмета «Физическая культура» имеет важное значение в онтогенезе обучающихся. Оно активно воздействует на развитие их физической, психической и социальной природы, содействует укреплению здоровья, повышению защитных свойств организма, развитию памяти, внимания и мышления, предметно ориентируется на активное вовлечение обучающихся в самостоятельные занятия физической культурой и спортом.

Целью образования по физической культуре на уровне начального общего образования является формирование у обучающихся основ здорового образа жизни, активной творческой самостоятельности в проведении разнообразных форм занятий физическими упражнениями. Достижение данной цели обеспечивается ориентацией учебного предмета на укрепление и сохранение здоровья обучающихся, приобретение ими знаний и способов самостоятельной деятельности, развитие физических качеств и освоение физических упражнений оздоровительной, спортивной и прикладно-ориентированной направленности.

Развивающая ориентация учебного предмета «Физическая культура» заключается в формировании у обучающихся необходимого и достаточного физического здоровья, уровня развития физических качеств и обучения физическим упражнениям разной функциональной направленности. Существенным достижением такой ориентации является постепенное

вовлечение обучающихся в здоровый образ жизни за счёт овладения ими знаниями и умениями по организации самостоятельных занятий подвижными играми, коррекционной, дыхательной и зрительной гимнастикой, проведения физкультминуток и утренней зарядки, закаливающих процедур, наблюдений за физическим развитием и физической подготовленностью.

Воспитывающее значение учебного предмета раскрывается в приобщении обучающихся к истории и традициям физической культуры и спорта народов России, формировании интереса к регулярным занятиям физической культурой и спортом, осознании роли занятий физической культурой в укреплении здоровья, организации активного отдыха и досуга. В процессе обучения у обучающихся активно формируются положительные навыки и способы поведения, общения и взаимодействия со сверстниками и учителями, оценивания своих действий и поступков в процессе совместной коллективной деятельности.

Методологической основой структуры и содержания программы по физической культуре для начального общего образования являются базовые положения личностно-деятельностного подхода, ориентирующие педагогический процесс на развитие целостной личности обучающихся. Достижение целостного развития становится возможным благодаря освоению обучающимися двигательной деятельности, представляющей собой основу содержания учебного предмета «Физическая культура». Двигательная деятельность оказывает активное влияние на развитие психической и социальной природы обучающихся. Как и любая деятельность, она включает в себя информационный, операциональный и мотивационно-процессуальный компоненты, которые находят своё отражение в соответствующих дидактических линиях учебного предмета.

В целях усиления мотивационной составляющей учебного предмета и подготовки обучающихся к выполнению комплекса ГТО в структуру программы по физической культуре в раздел «Физическое совершенствование» вводится образовательный модуль «Прикладно-ориентированная физическая культура». Данный модуль позволит удовлетворить интересы обучающихся в занятиях спортом и активном участии в спортивных соревнованиях, развитии национальных форм соревновательной деятельности и систем физического воспитания.

Содержание модуля «Прикладно-ориентированная физическая культура» обеспечивается программами по видам спорта, которые могут использоваться образовательными организациями исходя из интересов обучающихся, физкультурно-спортивных традиций, наличия необходимой материально-технической базы, квалификации педагогического состава.

Образовательные организации могут разрабатывать своё содержание для модуля «Прикладно-ориентированная физическая культура» и включать в него популярные национальные виды спорта, подвижные игры и развлечения, основывающиеся на этнокультурных, исторических и современных традициях региона и школы.

Содержание программы по физической культуре изложено по годам обучения и раскрывает основные её содержательные линии, обязательные для изучения в каждом классе: «Знания о физической культуре», «Способы самостоятельной деятельности» и «Физическое совершенствование».

Планируемые результаты включают в себя личностные, метапредметные и предметные результаты.

Результативность освоения учебного предмета обучающимися достигается посредством современных научно обоснованных инновационных средств, методов и форм обучения, информационно-коммуникативных технологий и передового педагогического опыта.

Общее число часов для изучения физической культуры на уровне начального общего образования составляет – 439 часов: в 1 классе – 99 часов (3 часа в неделю), во 2 классе – 68 часа (2 часа в неделю), в 3 классе – 102 часа (3 часа в неделю), в 4 классе – 68 часа (2 часа в неделю).

СОДЕРЖАНИЕ УЧЕБНОГО ПРЕДМЕТА

1 КЛАСС

Знания о физической культуре

Понятие «физическая культура» как занятия физическими упражнениями и спортом по укреплению здоровья, физическому развитию и физической подготовке. Связь физических упражнений с движениями животных и трудовыми действиями древних людей.

Способы самостоятельной деятельности

Режим дня и правила его составления и соблюдения.

Физическое совершенствование

Оздоровительная физическая культура

Гигиена человека и требования к проведению гигиенических процедур. Осанка и комплексы упражнений для правильного её развития. Физические упражнения для физкультминуток и утренней зарядки.

Спортивно-оздоровительная физическая культура

Правила поведения на уроках физической культуры, подбора одежды для занятий в спортивном зале и на открытом воздухе.

Гимнастика с основами акробатики

Исходные положения в физических упражнениях: стойки, упоры, седы, положения лёжа. Строевые упражнения: построение и перестроение в одну и две шеренги, стоя на месте, повороты направо и налево, передвижение в колонне по одному с равномерной скоростью.

Гимнастические упражнения: стилизованные способы передвижения ходьбой и бегом, упражнения с гимнастическим мячом и гимнастической скакалкой, стилизованные гимнастические прыжки.

Акробатические упражнения: подъём туловища из положения лёжа на спине и животе, подъём ног из положения лёжа на животе, сгибание рук в положении упор лёжа, прыжки в группировке, толчком двумя ногами, прыжки в упоре на руки, толчком двумя ногами.

Лыжная подготовка

Переноска лыж к месту занятия. Основная стойка лыжника. Передвижение на лыжах ступающим шагом (без палок). Передвижение на лыжах скользящим шагом (без палок).

Лёгкая атлетика

Равномерная ходьба и равномерный бег. Прыжки в длину и высоту с места толчком двумя ногами, в высоту с прямого разбега.

Подвижные и спортивные игры

Считалки для самостоятельной организации подвижных игр.

Прикладно-ориентированная физическая культура

Развитие основных физических качеств средствами спортивных и подвижных игр. Подготовка к выполнению нормативных требований комплекса ГТО.

2 КЛАСС

Знания о физической культуре

Из истории возникновения физических упражнений и первых соревнований. Зарождение Олимпийских игр древности.

Способы самостоятельной деятельности

Физическое развитие и его измерение. Физические качества человека: сила, быстрота, выносливость, гибкость, координация и способы их измерения. Составление дневника наблюдений по физической культуре.

Физическое совершенствование

Оздоровительная физическая культура

Закаливание организма обтиранием. Составление комплекса утренней зарядки и физкультминутки для занятий в домашних условиях.

Спортивно-оздоровительная физическая культура

Гимнастика с основами акробатики

Правила поведения на занятиях гимнастикой и акробатикой. Строевые команды в построении и перестроении в одну шеренгу и колонну по одному; при поворотах направо и налево, стоя на месте и в движении. Передвижение в колонне по одному с равномерной и изменяющейся скоростью движения.

Упражнения разминки перед выполнением гимнастических упражнений. Прыжки со скакалкой на двух ногах и поочередно на правой и левой ноге на месте. Упражнения с гимнастическим мячом: подбрасывание, перекаты и наклоны с мячом в руках. Танцевальный хороводный шаг, танец галоп.

Лыжная подготовка

Правила поведения на занятиях лыжной подготовкой. Упражнения на лыжах: передвижение двухшажным попеременным ходом, спуск с небольшого склона в основной стойке, торможение лыжными палками на учебной трассе и падением на бок во время спуска.

Лёгкая атлетика

Правила поведения на занятиях лёгкой атлетикой. Броски малого мяча в неподвижную мишень разными способами из положения стоя, сидя и лёжа. Разнообразные сложно-координированные прыжки толчком одной ногой и двумя ногами с места, в движении в разных направлениях, с разной

амплитудой и траекторией полёта. Прыжок в высоту с прямого разбега. Ходьба по гимнастической скамейке с изменением скорости и направления движения. Беговые сложно-координационные упражнения: ускорения из разных исходных положений, змейкой, по кругу, обеганием предметов, с преодолением небольших препятствий.

Подвижные игры

Подвижные игры с техническими приёмами спортивных игр (баскетбол, футбол).

Прикладно-ориентированная физическая культура

Подготовка к соревнованиям по комплексу ГТО. Развитие основных физических качеств средствами подвижных и спортивных игр.

3 КЛАСС

Знания о физической культуре

Из истории развития физической культуры у древних народов, населявших территорию России. История появления современного спорта.

Способы самостоятельной деятельности

Виды физических упражнений, используемых на уроках физической культуры: общеразвивающие, подготовительные, соревновательные, их отличительные признаки и предназначение. Способы измерения пульса на занятиях физической культурой (наложение руки под грудь). Дозировка нагрузки при развитии физических качеств на уроках физической культуры. Дозирование физических упражнений для комплексов физкультминутки и утренней зарядки. Составление графика занятий по развитию физических качеств на учебный год.

Физическое совершенствование

Оздоровительная физическая культура

Закаливание организма при помощи обливания под душем. Упражнения дыхательной и зрительной гимнастики, их влияние на восстановление организма после умственной и физической нагрузки.

Спортивно-оздоровительная физическая культура.

Гимнастика с основами акробатики

Строевые упражнения в движении противоходом, перестроении из колонны по одному в колонну по три, стоя на месте и в движении. Упражнения в лазании по канату в три приёма. Упражнения на гимнастической скамейке в передвижении стилизованными способами ходьбы: вперёд, назад, с высоким подниманием колен и изменением положения рук, приставным шагом правым и левым боком. Передвижения по

наклонной гимнастической скамейке: равномерной ходьбой с поворотом в разные стороны и движением руками, приставным шагом правым и левым боком.

Упражнения в передвижении по гимнастической стенке: ходьба приставным шагом правым и левым боком по нижней жерди, лазанье разноимённым способом. Прыжки через скакалку с изменяющейся скоростью вращения на двух ногах и поочерёдно на правой и левой ноге, прыжки через скакалку назад с равномерной скоростью.

Ритмическая гимнастика: стилизованные наклоны и повороты туловища с изменением положения рук, стилизованные шаги на месте в сочетании с движением рук, ног и туловища. Упражнения в танцах галоп и полька.

Лёгкая атлетика

Прыжок в длину с разбега, способом согнув ноги. Броски набивного мяча из-за головы в положении сидя и стоя на месте. Беговые упражнения скоростной и координационной направленности: челночный бег, бег с преодолением препятствий, с ускорением и торможением, максимальной скоростью на дистанции 30 м.

Лыжная подготовка

Передвижение одновременным двухшажным ходом. Упражнения в поворотах на лыжах переступанием стоя на месте и в движении. Торможение плугом.

Плавательная подготовка.

Правила поведения в бассейне. Виды современного спортивного плавания: кроль на груди и спине, брас. Упражнения ознакомительного плавания: передвижение по дну ходьбой и прыжками, погружение в воду и всплытие, скольжение на воде. Упражнения в плавании кролем на груди.

Подвижные и спортивные игры

Подвижные игры на точность движений с приёмами спортивных игр и лыжной подготовки. Баскетбол: ведение баскетбольного мяча, ловля и передача баскетбольного мяча. Волейбол: прямая нижняя подача, приём и передача мяча снизу двумя руками на месте и в движении. Футбол: ведение футбольного мяча, удар по неподвижному футбольному мячу.

Прикладно-ориентированная физическая культура.

Развитие основных физических качеств средствами базовых видов спорта. Подготовка к выполнению нормативных требований комплекса ГТО.

4 КЛАСС

Знания о физической культуре

Из истории развития физической культуры в России. Развитие национальных видов спорта в России.

Способы самостоятельной деятельности

Физическая подготовка. Влияние занятий физической подготовкой на работу организма. Регулирование физической нагрузки по пульсу на самостоятельных занятиях физической подготовкой. Определение тяжести нагрузки на самостоятельных занятиях физической подготовкой по внешним признакам и самочувствию. Определение возрастных особенностей физического развития и физической подготовленности посредством регулярного наблюдения. Оказание первой помощи при травмах во время самостоятельных занятий физической культурой.

Физическое совершенствование

Оздоровительная физическая культура

Оценка состояния осанки, упражнения для профилактики её нарушения (на расслабление мышц спины и профилактику сутулости). Упражнения для снижения массы тела за счёт упражнений с высокой активностью работы больших мышечных групп. Закаливающие процедуры: купание в естественных водоёмах, солнечные и воздушные процедуры.

Спортивно-оздоровительная физическая культура

Гимнастика с основами акробатики

Предупреждение травматизма при выполнении гимнастических и акробатических упражнений. Акробатические комбинации из хорошо освоенных упражнений. Опорный прыжок через гимнастического козла с разбега способом напрыгивания. Упражнения на низкой гимнастической перекладине: висы и упоры, подъём переворотом. Упражнения в танце «Летка-енка».

Лёгкая атлетика

Предупреждение травматизма во время выполнения легкоатлетических упражнений. Прыжок в высоту с разбега перешагиванием. Технические действия при беге по легкоатлетической дистанции: низкий старт, стартовое ускорение, финиширование. Метание малого мяча на дальность стоя на месте.

Лыжная подготовка

Предупреждение травматизма во время занятий лыжной подготовкой. Упражнения в передвижении на лыжах одновременным одношажным ходом.

Плавательная подготовка

Предупреждение травматизма во время занятий плавательной подготовкой. Упражнения в плавании кролем на груди, ознакомительные упражнения в плавании кролем на спине.

Подвижные и спортивные игры

Предупреждение травматизма на занятиях подвижными играми. Подвижные игры общефизической подготовки. Волейбол: нижняя боковая подача, приём и передача мяча сверху, выполнение освоенных технических действий в условиях игровой деятельности. Баскетбол: бросок мяча двумя руками от груди с места, выполнение освоенных технических действий в условиях игровой деятельности. Футбол: остановки катящегося мяча внутренней стороной стопы, выполнение освоенных технических действий в условиях игровой деятельности.

Прикладно-ориентированная физическая культура

Упражнения физической подготовки на развитие основных физических качеств. Подготовка к выполнению нормативных требований комплекса ГТО.

ПЛАНИРУЕМЫЕ РЕЗУЛЬТАТЫ ОСВОЕНИЯ ПРОГРАММЫ ПО ФИЗИЧЕСКОЙ КУЛЬТУРЕ НА УРОВНЕ НАЧАЛЬНОГО ОБЩЕГО ОБРАЗОВАНИЯ

ЛИЧНОСТНЫЕ РЕЗУЛЬТАТЫ

Личностные результаты освоения программы по физической культуре на уровне начального общего образования достигаются в единстве учебной и воспитательной деятельности в соответствии с традиционными российскими социокультурными и духовно-нравственными ценностями, принятыми в обществе правилами и нормами поведения и способствуют процессам самопознания, самовоспитания и саморазвития, формирования внутренней позиции личности.

В результате изучения физической культуры на уровне начального общего образования у обучающегося будут сформированы следующие личностные результаты:

- становление ценностного отношения к истории и развитию физической культуры народов России, осознание её связи с трудовой деятельностью и укреплением здоровья человека;
- формирование нравственно-этических норм поведения и правил межличностного общения во время подвижных игр и спортивных соревнований, выполнения совместных учебных заданий;
- проявление уважительного отношения к соперникам во время соревновательной деятельности, стремление оказывать первую помощь при травмах и ушибах;
- уважительное отношение к содержанию национальных подвижных игр, этнокультурным формам и видам соревновательной деятельности;
- стремление к формированию культуры здоровья, соблюдению правил здорового образа жизни;
- проявление интереса к исследованию индивидуальных особенностей физического развития и физической подготовленности, влияния занятий физической культурой и спортом на их показатели.

МЕТАПРЕДМЕТНЫЕ РЕЗУЛЬТАТЫ

В результате изучения физической культуры на уровне начального общего образования у обучающегося будут сформированы познавательные

универсальные учебные действия, коммуникативные универсальные учебные действия, регулятивные универсальные учебные действия, совместная деятельность.

К концу обучения в **1 классе** у обучающегося будут сформированы следующие универсальные учебные действия.

Познавательные универсальные учебные действия:

- находить общие и отличительные признаки в передвижениях человека и животных;
- устанавливать связь между бытовыми движениями древних людей и физическими упражнениями из современных видов спорта;
- сравнивать способы передвижения ходьбой и бегом, находить между ними общие и отличительные признаки;
- выявлять признаки правильной и неправильной осанки, приводить возможные причины её нарушений.

Коммуникативные универсальные учебные действия:

- воспроизводить названия разучиваемых физических упражнений и их исходные положения;
- высказывать мнение о положительном влиянии занятий физической культурой, оценивать влияние гигиенических процедур на укрепление здоровья;
- управлять эмоциями во время занятий физической культурой и проведения подвижных игр, соблюдать правила поведения и положительно относиться к замечаниям других обучающихся и учителя;
- обсуждать правила проведения подвижных игр, обосновывать объективность определения победителей.

Регулятивные универсальные учебные действия:

- выполнять комплексы физкультминуток, утренней зарядки, упражнений по профилактике нарушения и коррекции осанки;
- выполнять учебные задания по обучению новым физическим упражнениям и развитию физических качеств;
- проявлять уважительное отношение к участникам совместной игровой и соревновательной деятельности.

К концу обучения во 2 классе у обучающегося будут сформированы следующие универсальные учебные действия.

Познавательные универсальные учебные действия:

- характеризовать понятие «физические качества», называть физические качества и определять их отличительные признаки;

- понимать связь между закаливающими процедурами и укреплением здоровья;
- выявлять отличительные признаки упражнений на развитие разных физических качеств, приводить примеры и демонстрировать их выполнение;
- обобщать знания, полученные в практической деятельности, составлять индивидуальные комплексы упражнений физкультминуток и утренней зарядки, упражнений на профилактику нарушения осанки;
- вести наблюдения за изменениями показателей физического развития и физических качеств, проводить процедуры их измерения.

Коммуникативные универсальные учебные действия:

- объяснять назначение упражнений утренней зарядки, приводить соответствующие примеры её положительного влияния на организм обучающихся (в пределах изученного);
- исполнять роль капитана и судьи в подвижных играх, аргументированно высказывать суждения о своих действиях и принятых решениях;
- делать небольшие сообщения по истории возникновения подвижных игр и спортивных соревнований, планированию режима дня, способам измерения показателей физического развития и физической подготовленности.

Регулятивные универсальные учебные действия:

- соблюдать правила поведения на уроках физической культуры с учётом их учебного содержания, находить в них различия (легкоатлетические, гимнастические и игровые уроки, занятия лыжной и плавательной подготовкой);
- выполнять учебные задания по освоению новых физических упражнений и развитию физических качеств в соответствии с указаниями и замечаниями учителя;
- взаимодействовать со сверстниками в процессе выполнения учебных заданий, соблюдать культуру общения и уважительного обращения к другим обучающимся;
- контролировать соответствие двигательных действий правилам подвижных игр, проявлять эмоциональную сдержанность при возникновении ошибок.

К концу обучения в **3 классе** у обучающегося будут сформированы следующие универсальные учебные действия.

Познавательные универсальные учебные действия:

- понимать историческую связь развития физических упражнений с трудовыми действиями, приводить примеры упражнений древних людей в современных спортивных соревнованиях;
- объяснять понятие «дозировка нагрузки», правильно применять способы её регулирования на занятиях физической культурой;
- понимать влияние дыхательной и зрительной гимнастики на предупреждение развития утомления при выполнении физических и умственных нагрузок;
- обобщать знания, полученные в практической деятельности, выполнять правила поведения на уроках физической культуры, проводить закаливающие процедуры, занятия по предупреждению нарушения осанки;
- вести наблюдения за динамикой показателей физического развития и физических качеств в течение учебного года, определять их приросты по учебным четвертям (триместрам).

Коммуникативные универсальные учебные действия:

- организовывать совместные подвижные игры, принимать в них активное участие с соблюдением правил и норм этического поведения;
- правильно использовать строевые команды, названия упражнений и способов деятельности во время совместного выполнения учебных заданий;
- активно участвовать в обсуждении учебных заданий, анализе выполнения физических упражнений и технических действий из осваиваемых видов спорта;
- делать небольшие сообщения по результатам выполнения учебных заданий, организации и проведения самостоятельных занятий физической культурой.

Регулятивные универсальные учебные действия:

- контролировать выполнение физических упражнений, корректировать их на основе сравнения с заданными образцами;
- взаимодействовать со сверстниками в процессе учебной и игровой деятельности, контролировать соответствие выполнения игровых действий правилам подвижных игр;
- оценивать сложность возникающих игровых задач, предлагать их совместное коллективное решение.

К концу обучения в **4 классе** у обучающегося будут сформированы следующие универсальные учебные действия.

Познавательные универсальные учебные действия:

- сравнивать показатели индивидуального физического развития и физической подготовленности с возрастными стандартами, находить общие и отличительные особенности;
- выявлять отставание в развитии физических качеств от возрастных стандартов, приводить примеры физических упражнений по их устранению;
- объединять физические упражнения по их целевому предназначению: на профилактику нарушения осанки, развитие силы, быстроты и выносливости.

Коммуникативные универсальные учебные действия:

- взаимодействовать с учителем и обучающимися, воспроизводить ранее изученный материал и отвечать на вопросы в процессе учебного диалога;
- использовать специальные термины и понятия в общении с учителем и обучающимися, применять термины при обучении новым физическим упражнениям, развитию физических качеств;
- оказывать посильную первую помощь во время занятий физической культурой.

Регулятивные универсальные учебные действия:

- выполнять указания учителя, проявлять активность и самостоятельность при выполнении учебных заданий;
- самостоятельно проводить занятия на основе изученного материала и с учётом собственных интересов; оценивать свои успехи в занятиях физической культурой, проявлять стремление к развитию физических качеств, выполнению нормативных требований комплекса ГТО.

ПРЕДМЕТНЫЕ РЕЗУЛЬТАТЫ

1 КЛАСС

К концу обучения в **1 классе** обучающийся достигнет следующих предметных результатов по отдельным темам программы по физической культуре:

- приводить примеры основных дневных дел и их распределение в индивидуальном режиме дня;
- соблюдать правила поведения на уроках физической культурой, приводить примеры подбора одежды для самостоятельных занятий;
- выполнять упражнения утренней зарядки и физкультминуток;

- анализировать причины нарушения осанки и демонстрировать упражнения по профилактике её нарушения;
- демонстрировать построение и перестроение из одной шеренги в две и в колонну по одному, выполнять ходьбу и бег с равномерной и изменяющейся скоростью передвижения;
- демонстрировать передвижения стилизованным гимнастическим шагом и бегом, прыжки на месте с поворотами в разные стороны и в длину толчком двумя ногами;
- передвигаться на лыжах ступающим и скользящим шагом (без палок);
- играть в подвижные игры с общеразвивающей направленностью.

2 КЛАСС

К концу обучения во **2 классе** обучающийся достигнет следующих предметных результатов по отдельным темам программы по физической культуре:

- демонстрировать примеры основных физических качеств и высказывать своё суждение об их связи с укреплением здоровья и физическим развитием;
- измерять показатели длины и массы тела, физических качеств с помощью специальных тестовых упражнений, вести наблюдения за их изменениями;
- выполнять броски малого (теннисного) мяча в мишень из разных исходных положений и разными способами, демонстрировать упражнения в подбрасывании гимнастического мяча правой и левой рукой, перебрасывании его с руки на руку, перекатыванию;
- демонстрировать танцевальный хороводный шаг в совместном передвижении;
- выполнять прыжки по разметкам на разное расстояние и с разной амплитудой, в высоту с прямого разбега;
- передвигаться на лыжах двухшажным переменным ходом, спускаться с пологого склона и тормозить падением;
- организовывать и играть в подвижные игры на развитие основных физических качеств, с использованием технических приёмов из спортивных игр;
- – выполнять упражнения на развитие физических качеств.

3 КЛАСС

К концу обучения в **3 классе** обучающийся достигнет следующих предметных результатов по отдельным темам программы по физической культуре:

- соблюдать правила во время выполнения гимнастических и акробатических упражнений, легкоатлетической, лыжной, игровой и плавательной подготовки;
- демонстрировать примеры упражнений общеразвивающей, подготовительной и соревновательной направленности, раскрывать их целевое предназначение на занятиях физической культурой;
- измерять частоту пульса и определять физическую нагрузку по её значениям с помощью таблицы стандартных нагрузок;
- выполнять упражнения дыхательной и зрительной гимнастики, объяснять их связь с предупреждением появления утомления;
- выполнять движение противходом в колонне по одному, перестраиваться из колонны по одному в колонну по три на месте и в движении;
- выполнять ходьбу по гимнастической скамейке с высоким подниманием колен и изменением положения рук, поворотами в правую и левую сторону, двигаться приставным шагом левым и правым боком, спиной вперёд;
- передвигаться по нижней жерди гимнастической стенки приставным шагом в правую и левую сторону, лазать разноимённым способом;
- демонстрировать прыжки через скакалку на двух ногах и попеременно на правой и левой ноге;
- демонстрировать упражнения ритмической гимнастики, движения танцев галоп и полька;
- выполнять бег с преодолением небольших препятствий с разной скоростью, прыжки в длину с разбега способом согнув ноги, броски набивного мяча из положения сидя и стоя;
- передвигаться на лыжах одновременным двухшажным ходом, спускаться с пологого склона в стойке лыжника и тормозить плугом;
- выполнять технические действия спортивных игр: баскетбол (ведение баскетбольного мяча на месте и в движении), волейбол (приём мяча снизу и нижняя передача в парах), футбол (ведение футбольного мяча змейкой);
- выполнять упражнения на развитие физических качеств, демонстрировать приросты в их показателях.

4 КЛАСС

К концу обучения в **4 классе** обучающийся достигнет следующих предметных результатов по отдельным темам программы по физической культуре:

- объяснять назначение комплекса ГТО и выявлять его связь с подготовкой к труду и защите Родины;
- осознавать положительное влияние занятий физической подготовкой на укрепление здоровья, развитие сердечно-сосудистой и дыхательной систем;
- приводить примеры регулирования физической нагрузки по пульсу при развитии физических качеств: силы, быстроты, выносливости и гибкости;
- приводить примеры оказания первой помощи при травмах во время самостоятельных занятий физической культурой и спортом, характеризовать причины их появления на занятиях гимнастикой и лёгкой атлетикой, лыжной и плавательной подготовкой;
- проявлять готовность оказать первую помощь в случае необходимости;
- демонстрировать акробатические комбинации из 5–7 хорошо освоенных упражнений (с помощью учителя);
- демонстрировать опорный прыжок через гимнастического козла с разбега способом напрыгивания;
- демонстрировать движения танца «Летка-енка» в групповом исполнении под музыкальное сопровождение;
- выполнять прыжок в высоту с разбега перешагиванием;
- выполнять метание малого (теннисного) мяча на дальность;
- демонстрировать проплывание учебной дистанции кролем на груди или кролем на спине (по выбору обучающегося);
- выполнять освоенные технические действия спортивных игр баскетбол, волейбол и футбол в условиях игровой деятельности;
- выполнять упражнения на развитие физических качеств, демонстрировать приросты в их показателях.

ТЕМАТИЧЕСКОЕ ПЛАНИРОВАНИЕ

1 КЛАСС

№ п/ п	Наименование разделов и тем программы	Количество часов			Виды деятельности	Электронные (цифровые) образовательные ресурсы	Воспитат ельный компонен т
		Всего	Контрольны е работы	Практиче ские работы			
Раздел 1. Знания о физической культуре							
1.1	Знания о физической культуре	2	0	0	Соблюдать правила поведения на уроках физической культурой, приводить примеры подбора одежды для самостоятельных занятий;	https://resh.edu.ru/ https://urok.1c.ru/ https://educont.ru/ https://www.yaklass.ru/	ЦНП
Итого по разделу		2					
Раздел 2. Способы самостоятельной деятельности							
2.1	Режим дня школьника	1	0	0	Приводить примеры основных дневных дел и их распределение в индивидуальном режиме дня;	https://resh.edu.ru/ https://urok.1c.ru/ https://educont.ru/ https://www.yaklass.ru/	ТВ ДНВ ФВ
Итого по разделу		1					
ФИЗИЧЕСКОЕ СОВЕРШЕНСТВОВАНИЕ							
Раздел 1. Оздоровительная физическая культура							
1.1	Гигиена человека	1	0	0	Знать правила личной гигиены и правила закаливания;	https://resh.edu.ru/ https://urok.1c.ru/ https://educont.ru/	ЭВ ЦНП

						https://www.yaklass.ru/	
1.2	Осанка человека	1	0	0	Анализировать причины нарушения осанки и демонстрировать упражнения по профилактике её нарушения;	https://resh.edu.ru/ https://urok.1c.ru/ https://educont.ru/ https://www.yaklass.ru/	ФВ
1.3	Утренняя зарядка и физкультминутки и в режиме дня школьника	1	0	0	Выполнять упражнения утренней зарядки и физкультминутки;	https://resh.edu.ru/ https://urok.1c.ru/ https://educont.ru/ https://www.yaklass.ru/	ФВ ТВ
Итого по разделу		3					
Раздел 2. Спортивно-оздоровительная физическая культура							
2.1	Гимнастика с основами акробатики	18	0	16	Освоение универсальных умений по самостоятельному выполнению упражнений для формирования и развития опорно-двигательного аппарата; Освоение универсальных умений по самостоятельному выполнению упражнений для	https://resh.edu.ru/ https://urok.1c.ru/ https://educont.ru/ https://www.yaklass.ru/	ФВ ТВ

					развития координации, моторики и жизненно важных навыков, и умений; Освоение универсальных умений контролировать величину нагрузки; Освоение универсальных умений контролировать дыхание во время выполнения гимнастических упражнений;		
2.2	Лыжная подготовка	12	0	10	передвигаться на лыжах ступающим и скользящим шагом (без палок);	https://resh.edu.ru/ https://urok.1c.ru/ https://educont.ru/ https://www.yaklass.ru/	ФВ ТВ
2.3	Легкая атлетика	18	0	17	Выполнять ходьбу и бег с равномерной и изменяющейся скоростью передвижения;	https://resh.edu.ru/ https://urok.1c.ru/ https://educont.ru/ https://www.yaklass.ru/	ФВ ТВ
2.4	Подвижные и спортивные игры	19	0	18	Музыкально-сценические игры; игровые задания; спортивные эстафеты с мячом, со скакалкой;	https://resh.edu.ru/ https://urok.1c.ru/ https://educont.ru/ https://www.yaklass.ru/	ФВ ТВ

Итого по разделу		67					
Раздел 3. Прикладно-ориентированная физическая культура							
3.1	Подготовка к выполнению нормативных требований комплекса ГТО	26	0	25	Понимать и формулировать задачи «ГТО»;	https://resh.edu.ru/ https://urok.1c.ru/ https://educont.ru/ https://www.yaklass.ru/	ПВ ГВ ТВ ФВ
Итого по разделу		26					
ОБЩЕЕ КОЛИЧЕСТВО ЧАСОВ ПО ПРОГРАММЕ		99	0	86			

2 КЛАСС

№ п/п	Наименование разделов и тем программы	Количество часов			Виды деятельности	Электронные (цифровые) образовательные ресурсы	Воспитательный компонент
		Всего	Контрольные работы	Практические работы			
Раздел 1. Знания о физической культуре							
1.1	Знания о физической культуре	3	1	0	Демонстрировать примеры основных физических качеств и высказывать своё суждение об их связи с укреплением здоровья и физическим развитием;	https://resh.edu.ru/ https://urok.1c.ru/ https://educont.ru/ https://www.yaklass.ru/	ЦНП
Итого по разделу		3					
Раздел 2. Способы самостоятельной деятельности							
2.1	Физическое развитие и его измерение	9	1	0	Измерять показатели длины и массы тела, физических качеств с помощью специальных тестовых упражнений, вести наблюдения за их изменениями;	https://resh.edu.ru/ https://urok.1c.ru/ https://educont.ru/ https://www.yaklass.ru/	ЦНП ТВ ФВ
Итого по разделу		9					
ФИЗИЧЕСКОЕ СОВЕРШЕНСТВОВАНИЕ							
Раздел 1. Оздоровительная физическая культура							
1.1	Занятия по укреплению	1	0	1	Знакомятся с влиянием закаливания при помощи	https://resh.edu.ru/ https://urok.1c.ru/	ЭВ ФВ

	здоровья				<p>обтирания на укрепление здоровья, с правилами проведения закаливающей процедуры;;</p> <p>рассматривают и обсуждают иллюстративный материал, уточняют правила закаливания и последовательность его приёмов в закаливающей процедуре;</p>	<p>https://educont.ru/</p> <p>https://www.yaklass.ru/</p>	
1.2	Индивидуальные комплексы утренней зарядки	2	0	2	<p>Разучивают приёмы закаливания при помощи обтирания (имитация): 1 — поочерёдное обтирание каждой руки (от пальцев к плечу); 2 — последовательное обтирание шеи, груди и живота (сверху вниз); 3 — обтирание спины (от боков к середине); 4 — поочерёдное обтирание каждой ноги (от пальцев ступни к бёдрам); 5 — растирание тела сухим полотенцем (до лёгкого покраснения кожи);</p>	<p>https://resh.edu.ru/</p> <p>https://urok.1c.ru/</p> <p>https://educont.ru/</p> <p>https://www.yaklass.ru/</p>	ФВ ТВ
Итого по разделу		3					
Раздел 2. Спортивно-оздоровительная физическая культура							

2.1	Гимнастика с основами акробатики	10	0	10	<p>разучивают правила поведения на уроках гимнастики; и акробатики, знакомятся с возможными травмами в случае их невыполнения; выступают с небольшими сообщениями о правилах поведения на уроках, приводят примеры соблюдения правил поведения в конкретных ситуациях;</p>	<p>https://resh.edu.ru/ https://urok.1c.ru/ https://educont.ru/ https://www.yaklass.ru/</p>	ФВ ТВ
2.2	Лыжная подготовка	8	0	8	<p>повторяют правила подбора одежды и знакомятся с правилами подготовки инвентаря для занятий лыжной подготовкой; изучают правила поведения при передвижении по лыжной трассе и выполняют их во время лыжных занятий; анализируют возможные негативные ситуации, связанные с невыполнением правил поведения, приводят примеры; наблюдают и анализируют образец учителя, выделяют основные элементы передвижения двухшажным попеременным</p>	<p>https://resh.edu.ru/ https://urok.1c.ru/ https://educont.ru/ https://www.yaklass.ru/</p>	ФВ ТВ

					<p>ходом, сравнивают их с элементами скользящего и ступающего шага;</p> <p>разучивают имитационные упражнения в передвижении двухшажным попеременным ходом (скользящие передвижения без лыжных палок); разучивают передвижение двухшажным попеременным ходом (по фазам движения и в полной координации); выполняют передвижение двухшажным попеременным ходом с равномерной скоростью передвижения;</p>		
2.3	Легкая атлетика	8	0	8	<p>Изучают правила поведения на занятиях лёгкой атлетикой, анализируют возможные негативные ситуации, связанные с невыполнением правил поведения, приводят примеры; разучивают сложно координированные прыжковые упражнения: толчком двумя ногами по разметке; толчком двумя ногами с поворотом в</p>	<p>https://resh.edu.ru/ https://urok.1c.ru/ https://educont.ru/ https://www.yaklass.ru/</p>	ФВ ТВ

					<p>стороны; толчком двумя ногами с одновременным и последовательным разведением ног и рук в стороны, сгибанием ног в коленях; толчком двумя ногами с места и касанием рукой подвешенных предметов; толчком двумя ногами вперед-вверх с небольшого возвышения и мягким приземлением;</p>		
2.4	Подвижные игры	10	0	10	<p>Разучивают правила подвижных игр с элементами футбола и знакомятся с особенностями выбора и подготовки мест их проведения; организуют и самостоятельно участвуют в совместном проведении разученных подвижных игр с техническими действиями игры футбол; наблюдают и анализируют содержание подвижных игр на развитие равновесия, выделяют трудные элементы и уточняют способы их выполнения;;</p>	<p>https://resh.edu.ru/ https://urok.1c.ru/ https://educont.ru/ https://www.yaklass.ru/</p>	ФВ ТВ

					<p>разучивают правила подвижных игр и знакомятся с выбором и подготовкой мест их проведения;;</p> <p>разучивают подвижные игры на развитие равновесия и участвуют в совместной их организации и проведении;</p>		
Итого по разделу		36					
Раздел 3. Прикладно-ориентированная физическая культура							
3.1	Подготовка к выполнению нормативных требований комплекса ГТО	17		17	<p>Знакомятся с правилами соревнований по комплексу ГТО и совместно обсуждают его нормативные требования, наблюдают выполнение учителем тестовых упражнений комплекса, уточняют правила их выполнения;</p> <p>совершенствуют технику тестовых упражнений, контролируют её элементы и правильность выполнения другими учащимися (работа в парах и группах);</p> <p>разучивают упражнения физической подготовки</p>	<p>https://resh.edu.ru/</p> <p>https://urok.1c.ru/</p> <p>https://educont.ru/</p> <p>https://www.yaklass.ru/</p>	<p>ПВ</p> <p>ГВ</p> <p>ФВ</p> <p>ТФ</p>

					для самостоятельных занятий;		
Итого по разделу	17						
ОБЩЕЕ КОЛИЧЕСТВО ЧАСОВ ПО ПРОГРАММЕ	68	2	56				

3 КЛАСС

№ п/п	Наименование разделов и тем программы	Количество часов			Виды деятельности	Электронные (цифровые) образовательные ресурсы	Воспитательный компонент
		Всего	Контрольные работы	Практические работы			
Раздел 1. Знания о физической культуре							
1.1	Знания о физической культуре	2	1	0	Демонстрировать примеры основных физических качеств и высказывать своё суждение об их связи с укреплением здоровья и физическим развитием;	https://resh.edu.ru/ https://urok.1c.ru/ https://educont.ru/ https://www.yaklass.ru/	ЦНП ПВ
Итого по разделу		2					
Раздел 2. Способы самостоятельной деятельности							
2.1	Виды физических упражнений, используемых на уроках	1	0	0	Демонстрировать примеры упражнений общеразвивающей, подготовительной и соревновательной направленности, раскрывать их целевое предназначение на занятиях физической культурой;	https://resh.edu.ru/ https://urok.1c.ru/ https://educont.ru/ https://www.yaklass.ru/	ФВ ТВ
2.2	Измерение	1	0	0	Измерять частоту пульса	https://resh.edu.ru/	ТВ

	пульса на уроках физической культуры				и определять физическую нагрузку по её значениям с помощью таблицы стандартных нагрузок;	https://urok.1c.ru/ https://educont.ru/ https://www.yaklass.ru/	ЦНП
2.3	Физическая нагрузка	2	1	0	Выполнять бег с преодолением небольших препятствий с разной скоростью, прыжки в длину с разбега способом согнув ноги, броски набивного мяча из положения сидя и стоя;	https://resh.edu.ru/ https://urok.1c.ru/ https://educont.ru/ https://www.yaklass.ru/	ФВ
Итого по разделу		4					
ФИЗИЧЕСКОЕ СОВЕРШЕНСТВОВАНИЕ							
Раздел 1. Оздоровительная физическая культура							
1.1	Закаливание организма	1	0	0	Знакомятся с влиянием закаливания при помощи обтирания на укрепление здоровья, с правилами проведения закаливающей процедуры;; рассматривают и обсуждают иллюстративный материал, уточняют	https://resh.edu.ru/ https://urok.1c.ru/ https://educont.ru/ https://www.yaklass.ru/	ЭВ ТВ

					правила закаливания и последовательность его приёмов в закаливающей процедуре;		
1.2	Дыхательная и зрительная гимнастика	1	0	0	Выполнять упражнения дыхательной и зрительной гимнастики, объяснять их связь с предупреждением появления утомления;	https://resh.edu.ru/ https://urok.1c.ru/ https://educont.ru/ https://www.yaklass.ru/	ЭВ
Итого по разделу		2					
Раздел 2. Спортивно-оздоровительная физическая культура							
2.1	Гимнастика с основами акробатики	16	0	14	Разучивают правила поведения на уроках гимнастики; и акробатики, знакомятся с возможными травмами в случае их невыполнения; выступают с небольшими сообщениями о правилах поведения на уроках, приводят примеры соблюдения правил поведения в конкретных ситуациях; знакомятся с разминкой как обязательным	https://resh.edu.ru/ https://urok.1c.ru/ https://educont.ru/ https://www.yaklass.ru/	ФВ ТВ

					<p>комплексом упражнений перед занятиями физической культурой; наблюдают за выполнением образца разминки, уточняют последовательность упражнений и их дозировку; записывают и разучивают упражнения разминки и выполняют их в целостной комбинации (упражнения для шеи; плеч; рук; туловища; ног, голеностопного сустава);</p>		
2.2	Легкая атлетика	10	0	8	<p>Наблюдают образцы техники передвижения ходьбой по гимнастической скамейке, анализируют и обсуждают их трудные элементы;; разучивают передвижение равномерной ходьбой, руки на поясе;; разучивают передвижение равномерной ходьбой с</p>	<p>https://resh.edu.ru/ https://urok.1c.ru/ https://educont.ru/ https://www.yaklass.ru/</p>	ФВ ТВ

					<p>наклонами туловища вперёд и стороны, разведением и сведением рук;; разучивают передвижение равномерной ходьбой с перешагиванием через лежащие на скамейке предметы (кубики, набивные мячи и т. п.);; разучивают передвижение равномерной ходьбой с набивным мячом в руках обычным и приставным шагом правым и левым боком;; разучивают передвижения ходьбой в полуприседе и приседе с опорой на руки;</p>		
2.3	Лыжная подготовка	12	0	10	<p>Наблюдают и анализируют образец учителя, выделяют основные элементы передвижения двухшажным попеременным ходом, сравнивают их с</p>	<p>https://resh.edu.ru/ https://urok.1c.ru/ https://educont.ru/ https://www.yaklass.ru/</p>	ФВ ТВ

					<p>элементами скользящего и ступающего шага; разучивают имитационные упражнения в передвижении двухшажным попеременным ходом (скользящие передвижения без лыжных палок); разучивают передвижение двухшажным попеременным ходом (по фазам движения и в полной координации); выполняют передвижение двухшажным попеременным ходом с равномерной скоростью передвижения; наблюдают образец спуска учителя с небольшого пологого склона в основной стойке, анализируют его, выделяют технические особенности (спуск без</p>		
--	--	--	--	--	---	--	--

					<p>лыжных палок и с палками);; разучивают спуск с пологого склона и наблюдают за его выполнением другими учащимися, выявляют возможные ошибки);; наблюдают образец техники подъема лесенкой учителем, анализируют и выделяют трудные элементы в его выполнении);; обучаются имитационным упражнениям подъема лесенкой (передвижения приставным шагом без лыж и на лыжах, по ровной поверхности, с лыжными палками и без палок);; обучаются передвижению приставным шагом по пологому склону без лыж с лыжными палками);; разучивают подъем на</p>		
--	--	--	--	--	---	--	--

					лыжах лесенкой на небольшом пологом склоне (по фазам движения и в полной координации);		
2.4	Плавательная подготовка	12	0	10	Изучают правила поведения на уроках плавания, приводят примеры их применения в плавательном бассейне; выполняют упражнения ознакомительного плавания; и координации; осуществляют самоконтроль за физической нагрузкой во время этих занятий. Описывают технику выполнения плавательных упражнений, осваивают её самостоятельно, выявляют и устраняют характерные ошибки в процессе ее освоения.	https://resh.edu.ru/ https://urok.1c.ru/ https://educont.ru/ https://www.yaklass.ru/	ФВ ТВ
2.5	Подвижные и спортивные игры	16	0	14	Наблюдают и анализируют образцы технических действий	https://resh.edu.ru/ https://urok.1c.ru/ https://educont.ru/	ФВ ТВ

					<p>игры баскетбол, выделяют трудные элементы и уточняют способы их выполнения;; разучивают технические действия игры баскетбол (работа в парах и группах);; разучивают правила подвижных игр с элементами баскетбола и знакомятся с особенностями выбора и подготовки мест их проведения;; организуют и самостоятельно участвуют в совместном проведении разученных подвижных игр с техническими действиями игры баскетбол;; наблюдают и анализируют образцы технических действий игры футбол, выделяют трудные элементы и уточняют способы их выполнения;;</p>	<p>https://www.yaklass.ru/</p>	
--	--	--	--	--	---	--	--

					разучивают технические действия игры футбол (работа в парах и группах);		
Итого по разделу		66					
Раздел 3. Прикладно-ориентированная физическая культура							
3.1	Подготовка к выполнению нормативных требований комплекса ГТО	28	0	26	<p>Знакомятся с правилами соревнований по комплексу ГТО и совместно обсуждают его нормативные требования, наблюдают выполнение учителем тестовых упражнений комплекса, уточняют правила их выполнения;; физической подготовки для самостоятельных занятий;; совершенствуют технику тестовых упражнений, контролируют её элементы и правильность выполнения другими учащимися (работа в парах и группах);; разучивают упражнения;</p>	<p>https://resh.edu.ru/ https://urok.1c.ru/ https://educont.ru/ https://www.yaklass.ru/</p>	ФВ ТВ ПВ ГВ
Итого по разделу		28					

ОБЩЕЕ КОЛИЧЕСТВО ЧАСОВ ПО ПРОГРАММЕ	102	2	82	
--	-----	---	----	--

4 КЛАСС

№ п/п	Наименование разделов и тем программы	Количество часов			Виды деятельности	Электронные (цифровые) образовательные ресурсы	
		Всего	Контроль ные работы	Практически е работы			
Раздел 1. Знания о физической культуре							
1.1	Знания о физической культуре	2	1	0	Осознавать положительное влияние занятий физической подготовкой на укрепление здоровья, развитие сердечно- сосудистой и дыхательной систем;	https://resh.edu.ru/ https://urok.1c.ru/ https://educont.ru/ https://www.yaklass.ru/	ЦНП
Итого по разделу		2					
Раздел 2. Способы самостоятельной деятельности							
2.1	Самостоятельная физическая подготовка	3	0	0	Приводить примеры оказания первой помощи при травмах во время самостоятельных занятий физической культурой и спортом, характеризовать причины их появления на занятиях гимнастикой и лёгкой атлетикой, лыжной и плавательной подготовкой;	https://resh.edu.ru/ https://urok.1c.ru/ https://educont.ru/ https://www.yaklass.ru/	ФВ ТВ

2.2	Профилактика предупреждения травм и оказание первой помощи при их возникновении	2	1	0	Проявлять готовность оказать первую помощь в случае необходимости;	https://resh.edu.ru/ https://urok.1c.ru/ https://educont.ru/ https://www.yaklass.ru/	ТВ ФВ
Итого по разделу		5					
ФИЗИЧЕСКОЕ СОВЕРШЕНСТВОВАНИЕ							
Раздел 1. Оздоровительная физическая культура							
1.1	Упражнения для профилактики нарушения осанки и снижения массы тела	1	0	1	Анализировать причины нарушения осанки и демонстрировать упражнения по профилактике её нарушения;	https://resh.edu.ru/ https://urok.1c.ru/ https://educont.ru/ https://www.yaklass.ru/	ФВ
1.2	Закаливание организма	1	0	0	Проводят тестирование индивидуальных показателей физической подготовленности и сравнивают их с возрастными стандартами (обучение в группах);; выявляют «отстающие» в своём развитии физические качества и	https://resh.edu.ru/ https://urok.1c.ru/ https://educont.ru/ https://www.yaklass.ru/	ЭВ ФВ

					<p>определяют состав упражнений для их целенаправленного развития.;</p> <p>знакомятся со структурой плана занятий физической подготовкой, обсуждают целесообразность выделения его основных частей, необходимость соблюдения их последовательности;;</p> <p>знакомятся с правилами и способами расчета объёма времени для каждой части занятия и их учебным содержанием;;</p> <p>разучивают способы самостоятельного составления содержания плана занятий физической подготовкой на основе результатов индивидуального тестирования;</p>		
--	--	--	--	--	--	--	--

Итого по разделу		2					
Раздел 2. Спортивно-оздоровительная физическая культура							
2.1	Гимнастика с основами акробатики	10	0	10	<p>Повторяют ранее разученные акробатические упражнения и комбинации; разучивают стилизованные общеразвивающие упражнения, выполняемые с разной амплитудой движения, ритмом и темпом (выпрыгивание из упора присев, прогнувшись; прыжки вверх с разведением рук и ног в стороны; прыжки вверх толчком двумя ногами с приземлением в упор присев, прыжки с поворотами и элементами ритмической гимнастики); повторяют технику ранее разученных</p>	<p>https://resh.edu.ru/ https://urok.1c.ru/ https://educont.ru/ https://www.yaklass.ru/</p>	ФВ ТВ

					<p>упражнений на гимнастическом бревне и гимнастикой скамейке;; разучивают упражнения на гимнастическом бревне (равновесие на одной ноге, стойка на коленях и с отведением ноги назад, полушпагат, элементы ритмической гимнастики, соскок прогнувшись);; составляют гимнастическую комбинацию из 8—10 хорошо освоенных упражнений и разучивают её;; контролируют технику выполнения упражнений другими учащимися, сравнивают их с образцами и выявляют возможные ошибки, предлагают способы их устранения (обучение в парах).;</p>		
2.2	Легкая атлетика	8	0	8	Наблюдают и	https://resh.edu.ru/	ФВ

					<p>анализируют образец техники старта, уточняют её фазы и элементы, делают выводы;; описывают технику выполнения старта и разучивают её в единстве с последующим ускорением;; контролируют технику выполнения старта другими учащимися, выявляют возможные ошибки и предлагают способы их устранения (работа в парах);; наблюдают и анализируют образец техники спринтерского бега, уточняют её фазы и элементы, делают выводы;; описывают технику спринтерского бега, разучивают её по фазам и в полной координации;; наблюдают и</p>	<p>https://urok.1c.ru/ https://educont.ru/ https://www.yaklass.ru/</p>	<p>ТВ</p>
--	--	--	--	--	--	--	-----------

					<p>анализируют образец техники гладкого равномерного бега, уточняют её фазы и элементы, делают выводы;;</p> <p>описывают технику гладкого равномерного бега, определяют его отличительные признаки от техники спринтерского бега;</p>		
2.3	Лыжная подготовка	8	0	8	<p>Повторяют ранее разученные способы передвижения на лыжах;;</p> <p>повторяют технику спусков, подъёмов и торможения с пологого склона;;</p> <p>наблюдает и анализируют образец техники одновременного одношажного хода, сравнивают с техникой ранее разученных способов ходьбы, находят отличительные признаки и делают</p>	<p>https://resh.edu.ru/</p> <p>https://urok.1c.ru/</p> <p>https://educont.ru/</p> <p>https://www.yaklass.ru/</p>	ФВ ТВ

					<p>выводы;; описывают технику передвижение на лыжах одновременным одношажным ходом, выделяют фазы движения и их технические трудности;; разучивают технику передвижения на лыжах одновременным одношажным ходом по фазам и в полной координации;; контролируют технику передвижения на лыжах другими учащимися, выявляют возможные ошибки и предлагают способы их устранения (работа в парах);; демонстрируют технику передвижения на лыжах по учебной дистанции.;</p>		
2.4	Плавательная подготовка	3	0	3	Изучают правила поведения на уроках плавания, приводят	https://resh.edu.ru/ https://urok.1c.ru/ https://educont.ru/	ФВ ТВ

					<p>примеры их применения в плавательном бассейне; выполняют упражнения ознакомительного плавания; и координации; применяют разученные упражнения для развития выносливости</p> <p>Применяют разученные упражнения для развития координационных способностей</p> <p>Используют разученные упражнения в самостоятельных занятиях при решении задач физической и технической подготовки;</p>	https://www.yaklass.ru/	
2.5	Подвижные и спортивные игры	10	0	10	<p>Знакомятся с рекомендациями учителя по использованию подводящих и подготовительных упражнений для самостоятельного</p>	https://resh.edu.ru/ https://urok.1c.ru/ https://educont.ru/ https://www.yaklass.ru/	ФВ ТВ

					обучения техники удара по катящемуся мячу с разбега и его передачи на разные расстояния;		
Итого по разделу		39					
Раздел 3. Прикладно-ориентированная физическая культура							
3.1	Подготовка к выполнению нормативных требований комплекса ГТО	17	0	17	Осваивают содержания Примерных модульных программ по физической культуре или рабочей программы базовой физической подготовки; демонстрируют приросты в показателях физической подготовленности и нормативных требований комплекса ГТО;	https://resh.edu.ru/ https://urok.1c.ru/ https://educont.ru/ https://www.yaklass.ru/	ПВ ГВ ФВ ГВ
Итого по разделу		17					
ОБЩЕЕ КОЛИЧЕСТВО ЧАСОВ ПО ПРОГРАММЕ		68	2	57			

ПОУРОЧНОЕ ПЛАНИРОВАНИЕ

1 КЛАСС

№ п/п	Тема урока	Количество часов			Электронные цифровые образовательные ресурсы
		Всего	Контрольные работы	Практические работы	
1	Что такое физическая культура	1	0	0	https://resh.edu.ru/ https://www.yaklass.ru/
2	Современные физические упражнения	1	0	0	https://resh.edu.ru/ https://www.yaklass.ru/
3	Режим дня и правила его составления и соблюдения	1	0	0	https://urok.1c.ru/ https://educont.ru/
4	Личная гигиена и гигиенические процедуры	1	0	0	https://urok.1c.ru/ https://educont.ru/
5	Осанка человека. Упражнения для осанки	1	0	0	https://resh.edu.ru/ https://www.yaklass.ru/
6	Комплексы утренней зарядки и физкультминуток в режиме дня школьника	1	0	0	https://resh.edu.ru/ https://www.yaklass.ru/
7	Правила поведения на уроках физической культуры	1	0	0	https://urok.1c.ru/ https://educont.ru/
8	Понятие гимнастики и спортивной гимнастики	1	0	0	https://urok.1c.ru/ https://educont.ru/
9	Исходные положения в физических упражнениях	1	0	1	https://resh.edu.ru/ https://www.yaklass.ru/
10	Учимся гимнастическим упражнениям	1	0	1	https://resh.edu.ru/ https://www.yaklass.ru/

11	Стилизованные способы передвижения ходьбой и бегом	1	0	1	https://urok.1c.ru/ https://educont.ru/
12	Акробатические упражнения, основные техники	1	0	1	https://urok.1c.ru/ https://educont.ru/
13	Акробатические упражнения, основные техники	1	0	1	https://resh.edu.ru/ https://www.yaklass.ru/
14	Строевые упражнения и организующие команды на уроках физической культуры	1	0	1	https://resh.edu.ru/ https://www.yaklass.ru/
15	Способы построения и повороты стоя на месте	1	0	1	https://urok.1c.ru/ https://educont.ru/
16	Стилизованные передвижения (гимнастический шаг, бег)	1	0	1	https://urok.1c.ru/ https://educont.ru/
17	Гимнастические упражнения с мячом	1	0	1	https://resh.edu.ru/ https://www.yaklass.ru/
18	Гимнастические упражнения со скакалкой	1	0	1	https://resh.edu.ru/ https://www.yaklass.ru/
19	Гимнастические упражнения в прыжках	1	0	1	https://urok.1c.ru/ https://educont.ru/
20	Подъем туловища из положения лежа на спине и животе	1	0	1	https://urok.1c.ru/ https://educont.ru/
21	Подъем ног из положения лежа на животе	1	0	1	https://resh.edu.ru/ https://www.yaklass.ru/
22	Сгибание рук в положении упор лежа	1	0	1	https://resh.edu.ru/ https://www.yaklass.ru/
23	Разучивание прыжков в группировке	1	0	1	https://urok.1c.ru/ https://educont.ru/
24	Прыжки в упоре на руках, толчком	1	0	1	https://urok.1c.ru/ https://educont.ru/

	двумя ногами				
25	Строевые упражнения с лыжами в руках	1	0	1	https://resh.edu.ru/ https://www.yaklass.ru/
26	Строевые упражнения с лыжами в руках	1	0	1	https://resh.edu.ru/ https://www.yaklass.ru/
27	Упражнения в передвижении на лыжах	1	0	1	https://urok.1c.ru/ https://educont.ru/
28	Упражнения в передвижении на лыжах	1	0	1	https://urok.1c.ru/ https://educont.ru/
29	Имитационные упражнения техники передвижения на лыжах	1	0	1	https://resh.edu.ru/ https://www.yaklass.ru/
30	Имитационные упражнения техники передвижения на лыжах	1	0	1	https://resh.edu.ru/ https://www.yaklass.ru/
31	Техника ступающего шага во время передвижения	1	0	1	https://urok.1c.ru/ https://educont.ru/
32	Техника ступающего шага во время передвижения	1	0	1	https://urok.1c.ru/ https://educont.ru/
33	Имитационные упражнения техники передвижения на лыжах скользящим шагом	1	0	1	https://resh.edu.ru/ https://www.yaklass.ru/
34	Имитационные упражнения техники передвижения на лыжах скользящим шагом	1	0	1	https://resh.edu.ru/ https://www.yaklass.ru/
35	Техника передвижения скользящим шагом в полной координации	1	0	1	https://urok.1c.ru/ https://educont.ru/
36	Техника передвижения скользящим шагом в полной координации	1	0	1	https://urok.1c.ru/ https://educont.ru/
37	Чем отличается ходьба от бега	1	0	1	

38	Упражнения в передвижении с равномерной скоростью	1	0	1	https://resh.edu.ru/ https://www.yaklass.ru/
39	Упражнения в передвижении с равномерной скоростью	1	0	1	https://resh.edu.ru/ https://www.yaklass.ru/
40	Упражнения в передвижении с изменением скорости	1	0	1	https://urok.1c.ru/ https://educont.ru/
41	Упражнения в передвижении с изменением скорости	1	0	1	https://urok.1c.ru/ https://educont.ru/
42	Обучение равномерному бегу в колонне по одному с невысокой скоростью	1	0	1	https://resh.edu.ru/ https://www.yaklass.ru/
43	Обучение равномерному бегу в колонне по одному с невысокой скоростью	1	0	1	https://resh.edu.ru/ https://www.yaklass.ru/
44	Обучение равномерному бегу в колонне по одному с разной скоростью передвижения	1	0	1	https://urok.1c.ru/ https://educont.ru/
45	Обучение равномерному бегу в колонне по одному с разной скоростью передвижения	1	0	1	https://urok.1c.ru/ https://educont.ru/
46	Обучение равномерному бегу в колонне по одному в чередовании с равномерной ходьбой	1	0	1	https://resh.edu.ru/ https://www.yaklass.ru/
47	Правила выполнения прыжка в длину с места	1	0	1	https://resh.edu.ru/ https://www.yaklass.ru/
48	Разучивание одновременного отталкивания двумя ногами	1	0	1	https://urok.1c.ru/ https://educont.ru/
49	Приземление после спрыгивания с горки матов	1	0	1	https://urok.1c.ru/ https://educont.ru/
50	Обучение прыжку в длину с места в	1	0	1	https://resh.edu.ru/

	полной координации				https://www.yaklass.ru/
51	Разучивание техники выполнения прыжка в длину и в высоту с прямого разбега	1	0	1	https://resh.edu.ru/ https://www.yaklass.ru/
52	Разучивание фазы приземления из прыжка	1	0	1	https://urok.1c.ru/ https://educont.ru/
53	Разучивание фазы разбега и отталкивания в прыжке	1	0	1	https://urok.1c.ru/ https://educont.ru/
54	Разучивание выполнения прыжка в длину с места	1	0	1	https://resh.edu.ru/ https://www.yaklass.ru/
55	Считалки для подвижных игр	1	0	1	https://resh.edu.ru/ https://www.yaklass.ru/
56	Разучивание игровых действий и правил подвижных игр	1	0	1	https://urok.1c.ru/ https://educont.ru/
57	Разучивание игровых действий и правил подвижных игр	1	0	1	https://urok.1c.ru/ https://educont.ru/
58	Обучение способам организации игровых площадок	1	0	1	https://resh.edu.ru/ https://www.yaklass.ru/
59	Обучение способам организации игровых площадок	1	0	1	https://resh.edu.ru/ https://www.yaklass.ru/
60	Самостоятельная организация и проведение подвижных игр	1	0	1	https://urok.1c.ru/ https://educont.ru/
61	Самостоятельная организация и проведение подвижных игр	1	0	1	https://urok.1c.ru/ https://educont.ru/
62	Разучивание подвижной игры «Охотники и утки»	1	0	1	https://resh.edu.ru/ https://www.yaklass.ru/
63	Разучивание подвижной игры «Охотники и утки»	1	0	1	https://resh.edu.ru/ https://www.yaklass.ru/

64	Разучивание подвижной игры «Не попади в болото»	1	0	1	https://urok.1c.ru/ https://educont.ru/
65	Разучивание подвижной игры «Не попади в болото»	1	0	1	https://urok.1c.ru/ https://educont.ru/
66	Разучивание подвижной игры «Не оступись»	1	0	1	https://resh.edu.ru/ https://www.yaklass.ru/
67	Разучивание подвижной игры «Не оступись»	1	0	1	https://resh.edu.ru/ https://www.yaklass.ru/
68	Разучивание подвижной игры «Кто больше соберет яблок»	1	0	1	https://urok.1c.ru/ https://educont.ru/
69	Разучивание подвижной игры «Кто больше соберет яблок»	1	0	1	https://urok.1c.ru/ https://educont.ru/
70	Разучивание подвижной игры «Брось-поймай»	1	0	1	https://resh.edu.ru/ https://www.yaklass.ru/
71	Разучивание подвижной игры «Брось-поймай»	1	0	1	https://resh.edu.ru/ https://www.yaklass.ru/
72	Разучивание подвижной игры «Пингвины с мячом»	1	0	1	https://urok.1c.ru/ https://educont.ru/
73	Разучивание подвижной игры «Пингвины с мячом»	1	0	1	https://urok.1c.ru/ https://educont.ru/
74	ГТО – что это такое? История ГТО. Спортивные нормативы	1	0	0	https://resh.edu.ru/ https://www.yaklass.ru/
75	Основные правила, ТБ на уроках, особенности проведения испытаний (тестов) ВФСК ГТО	1	0	0	https://resh.edu.ru/ https://www.yaklass.ru/
76	Освоение правил и техники выполнения норматива комплекса ГТО. Бег на 10м и 30м. Подвижные игры	1	0	0	https://urok.1c.ru/ https://educont.ru/

77	Освоение правил и техники выполнения норматива комплекса ГТО. Бег на 10м и 30м. Подвижные игры	1	0	1	https://urok.1c.ru/ https://educont.ru/
78	Освоение правил и техники выполнения норматива комплекса ГТО. Смешанное передвижение. Подвижные игры	1	0	1	https://resh.edu.ru/ https://www.yaklass.ru/
79	Освоение правил и техники выполнения норматива комплекса ГТО. Смешанное передвижение. Подвижные игры	1	0	1	https://resh.edu.ru/ https://www.yaklass.ru/
80	Освоение правил и техники выполнения норматива комплекса ГТО. Ходьба на лыжах. Подвижные игры	1	0	1	https://urok.1c.ru/ https://educont.ru/
81	Освоение правил и техники выполнения норматива комплекса ГТО. Ходьба на лыжах. Подвижные игры	1	0	1	https://urok.1c.ru/ https://educont.ru/
82	Освоение правил и техники выполнения норматива комплекса ГТО. Плавание. Подвижные игры	1	0	0	https://resh.edu.ru/ https://www.yaklass.ru/
83	Освоение правил и техники выполнения норматива комплекса ГТО. Плавание. Подвижные игры	1	0	0	https://resh.edu.ru/ https://www.yaklass.ru/
84	Освоение правил и техники выполнения норматива комплекса ГТО. 6-ти минутный бег. Подвижные игры	1	0	1	https://urok.1c.ru/ https://educont.ru/
85	Освоение правил и техники выполнения норматива комплекса ГТО. 6-ти минутный бег. Подвижные игры	1	0	1	https://urok.1c.ru/ https://educont.ru/
86	Освоение правил и техники выполнения	1	0	1	https://resh.edu.ru/

	норматива комплекса ГТО. Бросок набивного мяча. Подвижные игры				https://www.yaklass.ru/
87	Освоение правил и техники выполнения норматива комплекса ГТО. Бросок набивного мяча. Подвижные игры	1	0	1	https://resh.edu.ru/ https://www.yaklass.ru/
88	Освоение правил и техники выполнения норматива комплекса ГТО. Поднимание туловища из положения лежа на спине. Подвижные игры	1	0	1	https://urok.1c.ru/ https://educont.ru/
89	Освоение правил и техники выполнения норматива комплекса ГТО. Поднимание туловища из положения лежа на спине. Подвижные игры	1	0	1	https://urok.1c.ru/ https://educont.ru/
90	Освоение правил и техники выполнения норматива комплекса ГТО. Прыжок в длину с места толчком двумя ногами. Подвижные игры	1	0	1	https://resh.edu.ru/ https://www.yaklass.ru/
91	Освоение правил и техники выполнения норматива комплекса ГТО. Прыжок в длину с места толчком двумя ногами. Подвижные игры	1	0	1	https://resh.edu.ru/ https://www.yaklass.ru/
92	Освоение правил и техники выполнения норматива комплекса ГТО. Наклон вперед из положения стоя на гимнастической скамье. Подвижные игры	1	0	1	https://urok.1c.ru/ https://educont.ru/
93	Освоение правил и техники выполнения норматива комплекса ГТО. Наклон вперед из положения стоя на	1	0	1	https://urok.1c.ru/ https://educont.ru/

	гимнастической скамье. Подвижные игры				
94	Освоение правил и техники выполнения норматива комплекса ГТО. Метание теннисного мяча в цель. Подвижные игры	1	0	1	https://resh.edu.ru/ https://www.yaklass.ru/
95	Освоение правил и техники выполнения норматива комплекса ГТО. Метание теннисного мяча в цель. Подвижные игры	1	0	1	https://resh.edu.ru/ https://www.yaklass.ru/
96	Освоение правил и техники выполнения норматива комплекса ГТО. Челночный бег 3*10м. Подвижные игры	1	0	1	https://urok.1c.ru/ https://educont.ru/
97	Освоение правил и техники выполнения норматива комплекса ГТО. Челночный бег 3*10м. Подвижные игры	1	0	1	https://urok.1c.ru/ https://educont.ru/
98	Пробное тестирование с соблюдением правил и техники выполнения испытаний (тестов) 1-2 ступени ГТО	1	0	1	https://resh.edu.ru/ https://www.yaklass.ru/
99	Пробное тестирование с соблюдением правил и техники выполнения испытаний (тестов) 1-2 ступени ГТО	1	0	1	https://resh.edu.ru/ https://www.yaklass.ru/
ОБЩЕЕ КОЛИЧЕСТВО ЧАСОВ ПО ПРОГРАММЕ		99	0	86	

2 КЛАСС

№ п/п	Тема урока	Количество часов			Электронные цифровые образовательные ресурсы
		Всего	Контрольные работы	Практические работы	
1	История подвижных игр и соревнований у древних народов	1	1	0	https://urok.1c.ru/ https://educont.ru/
2	Зарождение Олимпийских игр	1	0	0	https://urok.1c.ru/ https://educont.ru/
3	Современные Олимпийские игры	1	0	0	https://resh.edu.ru/ https://www.yaklass.ru/
4	Физическое развитие	1	0	1	https://resh.edu.ru/ https://www.yaklass.ru/
5	Физические качества	1	0	0	https://urok.1c.ru/ https://educont.ru/
6	Сила как физическое качество	1	0	1	https://urok.1c.ru/ https://educont.ru/
7	Быстрота как физическое качество	1	0	1	https://resh.edu.ru/ https://www.yaklass.ru/
8	Выносливость как физическое качество	1	0	0	https://resh.edu.ru/ https://www.yaklass.ru/
9	Гибкость как физическое качество	1	0	0	https://urok.1c.ru/ https://educont.ru/
10	Развитие координации движений	1	0	0	https://urok.1c.ru/ https://educont.ru/
11	Развитие координации движений	1	0	1	https://resh.edu.ru/ https://www.yaklass.ru/
12	Дневник наблюдений по физической культуре	1	0	1	https://resh.edu.ru/ https://www.yaklass.ru/

13	Закаливание организма	1	0	1	https://urok.1c.ru/ https://educont.ru/
14	Утренняя зарядка	1	0	1	https://urok.1c.ru/ https://educont.ru/
15	Составление комплекса утренней зарядки	1	1	0	https://resh.edu.ru/ https://www.yaklass.ru/
16	Правила поведения на уроках гимнастики и акробатики	1	0	0	https://resh.edu.ru/ https://www.yaklass.ru/
17	Строевые упражнения и команды	1	0	1	https://urok.1c.ru/ https://educont.ru/
18	Прыжковые упражнения	1	0	1	https://resh.edu.ru/ https://www.yaklass.ru/
19	Гимнастическая разминка	1	0	1	https://urok.1c.ru/ https://educont.ru/
20	Ходьба на гимнастической скамейке	1	0	1	https://urok.1c.ru/ https://educont.ru/
21	Ходьба на гимнастической скамейке	1	0	1	https://resh.edu.ru/ https://www.yaklass.ru/
22	Упражнения с гимнастической скакалкой	1	0	1	https://resh.edu.ru/ https://www.yaklass.ru/
23	Упражнения с гимнастической скакалкой	1	0	1	https://urok.1c.ru/ https://educont.ru/
24	Упражнения с гимнастическим мячом	1	0	1	https://urok.1c.ru/ https://educont.ru/
25	Танцевальные гимнастические движения	1	0	1	https://urok.1c.ru/ https://educont.ru/
26	Правила поведения на занятиях лыжной подготовкой	1	0	1	https://urok.1c.ru/ https://educont.ru/
27	Передвижение на лыжах двухшажным	1	0	1	https://resh.edu.ru/

	попеременным ходом				https://www.yaklass.ru/
28	Спуск с горы в основной стойке	1	0	1	https://urok.1c.ru/ https://educont.ru/
29	Подъем лесенкой	1	0	1	https://resh.edu.ru/ https://www.yaklass.ru/
30	Спуски и подъёмы на лыжах	1	0	1	https://resh.edu.ru/ https://www.yaklass.ru/
31	Торможение лыжными палками	1	0	1	https://urok.1c.ru/ https://educont.ru/
32	Торможение падением на бок	1	0	1	https://resh.edu.ru/ https://www.yaklass.ru/
33	Торможение падением на бок	1	0	1	https://urok.1c.ru/ https://educont.ru/
34	Правила поведения на занятиях лёгкой атлетикой	1	0	0	https://urok.1c.ru/ https://educont.ru/
35	Броски мяча в неподвижную мишень	1	0	1	https://resh.edu.ru/ https://www.yaklass.ru/
36	Сложно координированные прыжковые упражнения	1	0	1	https://urok.1c.ru/ https://educont.ru/
37	Прыжок в высоту с прямого разбега	1	0	1	https://resh.edu.ru/ https://www.yaklass.ru/
38	Сложно координированные передвижения ходьбой по гимнастической скамейке	1	0	1	https://urok.1c.ru/ https://educont.ru/
39	Передвижение равномерной ходьбой с наклонами туловища вперёд и стороны, разведением и сведением рук	1	0	1	https://resh.edu.ru/ https://www.yaklass.ru/
40	Бег с поворотами и изменением направлений	1	0	1	https://resh.edu.ru/ https://www.yaklass.ru/

41	Сложно координированные беговые упражнения	1	0	1	https://urok.1c.ru/ https://educont.ru/
42	Подвижные игры с приемами спортивных игр	1	0	1	https://resh.edu.ru/ https://www.yaklass.ru/
43	Игры с приемами баскетбола	1	0	1	https://urok.1c.ru/ https://educont.ru/
44	Приемы баскетбола: мяч среднему и мяч соседу	1	0	1	https://resh.edu.ru/ https://www.yaklass.ru/
45	Бросок мяча в колонне и неудобный бросок	1	0	1	https://urok.1c.ru/ https://educont.ru/
46	Прием «волна» в баскетболе	1	0	1	https://resh.edu.ru/ https://www.yaklass.ru/
47	Игры с приемами футбола: метко в цель	1	0	1	https://urok.1c.ru/ https://educont.ru/
48	Гонка мячей и слалом с мячом	1	0	1	https://resh.edu.ru/ https://www.yaklass.ru/
49	Футбольный бильярд	1	0	1	https://urok.1c.ru/ https://educont.ru/
50	Бросок ногой	1	0	1	https://resh.edu.ru/ https://www.yaklass.ru/
51	Подвижные игры на развитие равновесия	1	0	1	https://urok.1c.ru/ https://educont.ru/
52	Правила выполнения спортивных нормативов 2 ступени	1	0	0	https://resh.edu.ru/ https://www.yaklass.ru/
53	Правила техники безопасности на уроках. Укрепление здоровья через ВФСК ГТО	1	0	1	https://resh.edu.ru/ https://www.yaklass.ru/
54	Освоение правил и техники выполнения норматива комплекса ГТО.	1	0	1	https://urok.1c.ru/ https://educont.ru/

	Бег на 30м. Эстафеты				
55	Освоение правил и техники выполнения норматива комплекса ГТО. Смешанное передвижение	1	0	0	https://resh.edu.ru/ https://www.yaklass.ru/
56	Освоение правил и техники выполнения норматива комплекса ГТО. Смешанное передвижение по пересеченной местности. Подвижные игры	1	0	1	https://urok.1c.ru/ https://educont.ru/
57	Освоение правил и техники выполнения норматива комплекса ГТО. Бег на лыжах 1 км. Эстафеты	1	0	1	https://resh.edu.ru/ https://www.yaklass.ru/
58	Освоение правил и техники выполнения норматива комплекса ГТО. Подтягивание из виса на высокой перекладине – мальчики. Сгибание и разгибание рук в упоре лежа на полу. Эстафеты	1	0	1	https://urok.1c.ru/ https://educont.ru/
59	Освоение правил и техники выполнения норматива комплекса ГТО. Подтягивание из виса лежа на низкой перекладине 90см. Эстафеты	1	0	1	https://resh.edu.ru/ https://www.yaklass.ru/
60	Освоение правил и техники выполнения норматива комплекса ГТО. Наклон вперед из положения стоя на гимнастической скамье. Подвижные игры	1	0	1	https://urok.1c.ru/ https://educont.ru/
61	Освоение правил и техники выполнения норматива комплекса ГТО.	1	0	1	https://resh.edu.ru/ https://www.yaklass.ru/

	Прыжок в длину с места толчком двумя ногами. Эстафеты				
62	Освоение правил и техники выполнения норматива комплекса ГТО. Поднимание туловища из положения лежа на спине. Подвижные игры	1	0	1	https://urok.1c.ru/ https://educont.ru/
63	Освоение правил и техники выполнения норматива комплекса ГТО. Метание теннисного мяча в цель. Подвижные игры	1	0	1	https://resh.edu.ru/ https://www.yaklass.ru/
64	Освоение правил и техники выполнения норматива комплекса ГТО. Челночный бег 3*10м. Эстафеты	1	0	1	https://urok.1c.ru/ https://educont.ru/
65	Освоение правил и техники выполнения норматива комплекса ГТО. Плавание 25м. Подвижные игры	1	0	1	https://resh.edu.ru/ https://www.yaklass.ru/
66	Освоение правил и техники выполнения норматива комплекса ГТО. Плавание 25м. Подвижные игры	1	0	1	https://resh.edu.ru/ https://www.yaklass.ru/
67	«Праздник ГТО». Соревнования со сдачей норм ГТО, с соблюдением правил и техники выполнения испытаний (тестов) 2 ступени ГТО	1	0	1	https://urok.1c.ru/ https://educont.ru/
68	«Праздник ГТО». Соревнования со сдачей норм ГТО, с соблюдением правил и техники выполнения испытаний (тестов) 2 ступени ГТО	1	0	1	https://urok.1c.ru/ https://educont.ru/
ОБЩЕЕ КОЛИЧЕСТВО ЧАСОВ ПО ПРОГРАММЕ		68	2	56	

3 КЛАСС

№ п/п	Тема урока	Количество часов			Электронные цифровые образовательные ресурсы
		Всего	Контрольные работы	Практические работы	
1	Физическая культура у древних народов	1	0	0	https://resh.edu.ru/ https://www.yaklass.ru/
2	История появления современного спорта	1	0	0	https://resh.edu.ru/ https://www.yaklass.ru/
3	Виды физических упражнений	1	0	0	https://urok.1c.ru/ https://educont.ru/
4	Измерение пульса на занятиях физической культурой	1	0	0	https://urok.1c.ru/ https://educont.ru/
5	Дозировка физических нагрузок	1	0	0	https://resh.edu.ru/ https://www.yaklass.ru/
6	Составление индивидуального графика занятий по развитию физических качеств	1	0	0	https://resh.edu.ru/ https://www.yaklass.ru/
7	Закаливание организма под душем	1	0	0	https://urok.1c.ru/ https://educont.ru/
8	Дыхательная и зрительная гимнастика	1	0	0	https://urok.1c.ru/ https://educont.ru/
9	Строевые команды и упражнения	1	0	1	https://resh.edu.ru/ https://www.yaklass.ru/
10	Строевые команды и упражнения	1	0	1	https://resh.edu.ru/ https://www.yaklass.ru/
11	Лазанье по канату	1	0	1	https://urok.1c.ru/ https://educont.ru/
12	Лазанье по канату	1	0	1	https://urok.1c.ru/ https://educont.ru/

13	Передвижения по гимнастической скамейке	1	0	1	https://resh.edu.ru/ https://www.yaklass.ru/
14	Передвижения по гимнастической скамейке	1	0	1	https://resh.edu.ru/ https://www.yaklass.ru/
15	Передвижения по гимнастической стенке	1	0	1	https://urok.1c.ru/ https://educont.ru/
16	Передвижения по гимнастической стенке	1	0	1	https://urok.1c.ru/ https://educont.ru/
17	Прыжки через скакалку	1	0	1	https://resh.edu.ru/ https://www.yaklass.ru/
18	Прыжки через скакалку	1	0	1	https://resh.edu.ru/ https://www.yaklass.ru/
19	Ритмическая гимнастика	1	0	1	https://urok.1c.ru/ https://educont.ru/
20	Ритмическая гимнастика	1	0	1	https://urok.1c.ru/ https://educont.ru/
21	Танцевальные упражнения из танца галоп	1	0	1	https://resh.edu.ru/ https://www.yaklass.ru/
22	Танцевальные упражнения из танца галоп	1	0	1	https://resh.edu.ru/ https://www.yaklass.ru/
23	Танцевальные упражнения из танца полька	1	0	1	https://urok.1c.ru/ https://educont.ru/
24	Танцевальные упражнения из танца полька	1	0	1	https://urok.1c.ru/ https://educont.ru/
25	Прыжок в длину с разбега	1	0	1	https://resh.edu.ru/ https://www.yaklass.ru/
26	Прыжок в длину с разбега	1	0	1	https://resh.edu.ru/ https://www.yaklass.ru/
27	Броски набивного мяча	1	0	1	https://urok.1c.ru/

					https://educont.ru/
28	Броски набивного мяча	1	0	1	https://urok.1c.ru/ https://educont.ru/
29	Челночный бег	1	0	1	https://resh.edu.ru/ https://www.yaklass.ru/
30	Челночный бег	1	0	1	https://resh.edu.ru/ https://www.yaklass.ru/
31	Бег с ускорением на короткую дистанцию	1	0	1	https://urok.1c.ru/ https://educont.ru/
32	Бег с ускорением на короткую дистанцию	1	0	1	https://urok.1c.ru/ https://educont.ru/
33	Беговые упражнения с координационной сложностью	1	0	1	https://resh.edu.ru/ https://www.yaklass.ru/
34	Беговые упражнения с координационной сложностью	1	0	1	https://resh.edu.ru/ https://www.yaklass.ru/
35	Передвижение на лыжах одновременным двухшажным ходом	1	0	1	https://urok.1c.ru/ https://educont.ru/
36	Передвижение на лыжах одновременным двухшажным ходом	1	0	1	https://urok.1c.ru/ https://educont.ru/
37	Повороты на лыжах способом переступания на месте	1	0	1	https://resh.edu.ru/ https://www.yaklass.ru/
38	Повороты на лыжах способом переступания на месте	1	0	1	https://resh.edu.ru/ https://www.yaklass.ru/
39	Повороты на лыжах способом переступания в движении	1	0	1	https://urok.1c.ru/ https://educont.ru/
40	Повороты на лыжах способом переступания в движении	1	0	1	https://urok.1c.ru/ https://educont.ru/
41	Повороты на лыжах способом	1	0	1	https://resh.edu.ru/

	переступания				https://www.yaklass.ru/
42	Повороты на лыжах способом переступания	1	0	1	https://resh.edu.ru/ https://www.yaklass.ru/
43	Торможение на лыжах способом «плуг» при спуске с пологого склона	1	0	1	https://urok.1c.ru/ https://educont.ru/
44	Торможение на лыжах способом «плуг» при спуске с пологого склона	1	0	1	https://urok.1c.ru/ https://educont.ru/
45	Скольжение с пологого склона с поворотами и торможением	1	0	1	https://resh.edu.ru/ https://www.yaklass.ru/
46	Скольжение с пологого склона с поворотами и торможением	1	0	1	https://resh.edu.ru/ https://www.yaklass.ru/
47	Правила поведения в бассейне	1	0	0	https://urok.1c.ru/ https://educont.ru/
48	Разучивание специальных плавательных упражнений	1	0	1	https://urok.1c.ru/ https://educont.ru/
49	Упражнения ознакомительного плавания: передвижение по дну ходьбой и прыжками	1	0	1	https://resh.edu.ru/ https://www.yaklass.ru/
50	Упражнения ознакомительного плавания: передвижение по дну ходьбой и прыжками	1	0	1	https://resh.edu.ru/ https://www.yaklass.ru/
51	Упражнения ознакомительного плавания: погружение в воду и всплытие	1	0	1	https://urok.1c.ru/ https://educont.ru/
52	Упражнения ознакомительного плавания: погружение в воду и всплытие	1	0	1	https://urok.1c.ru/ https://educont.ru/
53	Упражнения в плавании кролем на груди	1	0	1	https://resh.edu.ru/

					https://www.yaklass.ru/
54	Упражнения в плавании кролем на груди	1	0	1	https://resh.edu.ru/ https://www.yaklass.ru/
55	Упражнения в плавании брассом	1	0	1	https://urok.1c.ru/ https://educont.ru/
56	Упражнения в плавании брассом	1	0	1	https://urok.1c.ru/ https://educont.ru/
57	Упражнения в плавании дельфином	1	0	1	https://resh.edu.ru/ https://www.yaklass.ru/
58	Упражнения в плавании дельфином	1	0	0	https://resh.edu.ru/ https://www.yaklass.ru/
59	Подвижные игры с элементами спортивных игр: парашютисты, стрелки	1	0	1	https://urok.1c.ru/ https://educont.ru/
60	Подвижные игры с элементами спортивных игр: парашютисты, стрелки	1	0	1	https://urok.1c.ru/ https://educont.ru/
61	Спортивная игра баскетбол	1	0	1	https://resh.edu.ru/ https://www.yaklass.ru/
62	Спортивная игра баскетбол	1	0	1	https://resh.edu.ru/ https://www.yaklass.ru/
63	Ведение баскетбольного мяча. Ловля и передача мяча двумя руками	1	0	1	https://urok.1c.ru/ https://educont.ru/
64	Ведение баскетбольного мяча. Ловля и передача мяча двумя руками	1	0	1	https://urok.1c.ru/ https://educont.ru/
65	Подвижные игры с приемами баскетбола	1	0	1	https://resh.edu.ru/ https://www.yaklass.ru/
66	Подвижные игры с приемами баскетбола	1	0	1	https://resh.edu.ru/ https://www.yaklass.ru/
67	Спортивная игра волейбол	1	0	1	https://urok.1c.ru/ https://educont.ru/

68	Спортивная игра волейбол	1	0	1	https://urok.1c.ru/ https://educont.ru/
69	Прямая нижняя подача, приём и передача мяча снизу двумя руками на месте и в движении	1	0	1	https://resh.edu.ru/ https://www.yaklass.ru/
70	Прямая нижняя подача, приём и передача мяча снизу двумя руками на месте и в движении	1	0	1	https://resh.edu.ru/ https://www.yaklass.ru/
71	Спортивная игра футбол	1	0	1	https://urok.1c.ru/ https://educont.ru/
72	Спортивная игра футбол	1	0	1	https://urok.1c.ru/ https://educont.ru/
73	Подвижные игры с приемами футбола	1	0	1	https://resh.edu.ru/ https://www.yaklass.ru/
74	Подвижные игры с приемами футбола	1	0	1	https://resh.edu.ru/ https://www.yaklass.ru/
75	Правила выполнения спортивных нормативов 2-3 ступени	1	0	1	https://urok.1c.ru/ https://educont.ru/
76	Правила ТБ на уроках. Сохранение и укрепление здоровья через ВФСК ГТО	1	0	0	https://urok.1c.ru/ https://educont.ru/
77	Освоение правил и техники выполнения норматива комплекса ГТО. Бег на 30м. Эстафеты	1	0	1	https://resh.edu.ru/ https://www.yaklass.ru/
78	Освоение правил и техники выполнения норматива комплекса ГТО. Бег на 30м. Эстафеты	1	0	0	https://resh.edu.ru/ https://www.yaklass.ru/
79	Освоение правил и техники выполнения норматива комплекса ГТО. Бег на 1000м	1	0	1	https://urok.1c.ru/ https://educont.ru/
80	Освоение правил и техники выполнения	1	0	1	https://urok.1c.ru/

	норматива комплекса ГТО. Бег на 1000м				https://educont.ru/
81	Освоение правил и техники выполнения норматива комплекса ГТО. Кросс на 2 км. Подводящие упражнения	1	0	1	https://resh.edu.ru/ https://www.yaklass.ru/
82	Освоение правил и техники выполнения норматива комплекса ГТО. Кросс на 2 км. Подводящие упражнения	1	0	1	https://resh.edu.ru/ https://www.yaklass.ru/
83	Освоение правил и техники выполнения норматива комплекса ГТО. Бег на лыжах 1 км. Эстафеты	1	0	1	https://urok.1c.ru/ https://educont.ru/
84	Освоение правил и техники выполнения норматива комплекса ГТО. Бег на лыжах 1 км. Эстафеты	1	0	1	https://urok.1c.ru/ https://educont.ru/
85	Освоение правил и техники выполнения норматива комплекса ГТО. Подтягивание из виса на высокой перекладине – мальчики. Сгибание и разгибание рук в упоре лежа на полу. Эстафеты	1	0	1	https://resh.edu.ru/ https://www.yaklass.ru/
86	Освоение правил и техники выполнения норматива комплекса ГТО. Подтягивание из виса на высокой перекладине – мальчики. Сгибание и разгибание рук в упоре лежа на полу. Эстафеты	1	0	1	https://resh.edu.ru/ https://www.yaklass.ru/
87	Освоение правил и техники выполнения норматива комплекса ГТО. Подтягивание из виса лежа на низкой перекладине 90см. Эстафеты	1	0	1	https://urok.1c.ru/ https://educont.ru/

88	Освоение правил и техники выполнения норматива комплекса ГТО. Подтягивание из виса лежа на низкой перекладине 90см. Эстафеты	1	0	1	https://urok.1c.ru/ https://educont.ru/
89	Освоение правил и техники выполнения норматива комплекса ГТО. Наклон вперед из положения стоя на гимнастической скамье. Подвижные игры	1	0	1	https://resh.edu.ru/ https://www.yaklass.ru/
90	Освоение правил и техники выполнения норматива комплекса ГТО. Наклон вперед из положения стоя на гимнастической скамье. Подвижные игры	1	0	1	https://resh.edu.ru/ https://www.yaklass.ru/
91	Освоение правил и техники выполнения норматива комплекса ГТО. Прыжок в длину с места толчком двумя ногами. Эстафеты	1	0	1	https://urok.1c.ru/ https://educont.ru/
92	Освоение правил и техники выполнения норматива комплекса ГТО. Прыжок в длину с места толчком двумя ногами. Эстафеты	1	0	1	https://urok.1c.ru/ https://educont.ru/
93	Освоение правил и техники выполнения норматива комплекса ГТО. Поднимание туловища из положения лежа на спине. Подвижные игры	1	0	1	https://resh.edu.ru/ https://www.yaklass.ru/
94	Освоение правил и техники выполнения норматива комплекса ГТО. Поднимание туловища из положения лежа на спине.	1	0	1	https://resh.edu.ru/ https://www.yaklass.ru/

	Подвижные игры				
95	Освоение правил и техники выполнения норматива комплекса ГТО. Метание теннисного мяча, и метание мяча весом 150г. Подвижные игры	1	0	1	https://urok.1c.ru/ https://educont.ru/
96	Освоение правил и техники выполнения норматива комплекса ГТО. Метание теннисного мяча, и метание мяча весом 150г. Подвижные игры	1	0	1	https://urok.1c.ru/ https://educont.ru/
97	Освоение правил и техники выполнения норматива комплекса ГТО. Челночный бег 3*10м. Эстафеты	1	0	1	https://resh.edu.ru/ https://www.yaklass.ru/
98	Освоение правил и техники выполнения норматива комплекса ГТО. Челночный бег 3*10м. Эстафеты	1	0	1	https://resh.edu.ru/ https://www.yaklass.ru/
99	Освоение правил и техники выполнения норматива комплекса ГТО. Плавание 50м. Подвижные игры	1	0	1	https://urok.1c.ru/ https://educont.ru/
100	Освоение правил и техники выполнения норматива комплекса ГТО. Плавание 50м. Подвижные игры	1	0	1	https://urok.1c.ru/ https://educont.ru/
101	Соревнования «А ты сдал нормы ГТО?», с соблюдением правил и техники выполнения испытаний (тестов) 2-3 ступени	1	0	1	https://resh.edu.ru/ https://www.yaklass.ru/
102	Соревнования «А ты сдал нормы ГТО?», с соблюдением правил и техники выполнения испытаний (тестов) 2-3 ступени	1	0	1	https://resh.edu.ru/ https://www.yaklass.ru/

	ступени				
ОБЩЕЕ КОЛИЧЕСТВО ЧАСОВ ПО ПРОГРАММЕ		102	2	82	

4 КЛАСС

№ п/п	Тема урока	Количество часов			Электронные цифровые образовательные ресурсы
		Всего	Контрольные работы	Практические работы	
1	Из истории развития физической культуры в России	1	0	0	https://resh.edu.ru/ https://www.yaklass.ru/
2	Из истории развития национальных видов спорта	1	1	0	https://resh.edu.ru/ https://www.yaklass.ru/
3	Самостоятельная физическая подготовка	1	0	0	https://urok.1c.ru/ https://educont.ru/
4	Влияние занятий физической подготовкой на работу систем организма	1	0	0	https://urok.1c.ru/ https://educont.ru/
5	Оценка годовой динамики показателей физического развития и физической подготовленности	1	0	0	https://resh.edu.ru/ https://www.yaklass.ru/
6	Правила предупреждения травм на уроках физической культуры	1	0	0	https://resh.edu.ru/ https://www.yaklass.ru/
7	Оказание первой помощи на занятиях физической культуры	1	1	1	https://urok.1c.ru/ https://educont.ru/
8	Упражнения для профилактики нарушения осанки и снижения массы тела	1	0	1	https://urok.1c.ru/ https://educont.ru/
9	Закаливание организма	1	0	1	https://resh.edu.ru/ https://www.yaklass.ru/
10	Предупреждение травм при выполнении гимнастических и акробатических	1	0	0	https://resh.edu.ru/ https://www.yaklass.ru/

	упражнений				
11	Акробатическая комбинация	1			https://urok.1c.ru/ https://educont.ru/
12	Опорной прыжок через гимнастического козла с разбега способом напрыгивания	1	0	1	https://resh.edu.ru/ https://www.yaklass.ru/
13	Поводящие упражнения для обучения опорному прыжку	1	0	1	https://urok.1c.ru/ https://educont.ru/
14	Обучение опорному прыжку	1	0	1	https://resh.edu.ru/ https://www.yaklass.ru/
15	Упражнения на гимнастической перекладине	1	0	1	https://urok.1c.ru/ https://educont.ru/
16	Упражнения на гимнастической перекладине	1	0	1	https://urok.1c.ru/ https://educont.ru/
17	Висы и упоры на низкой гимнастической перекладине	1	0	1	https://resh.edu.ru/ https://www.yaklass.ru/
18	Танцевальные упражнения «Летка-енка»	1	0	1	https://resh.edu.ru/ https://www.yaklass.ru/
19	Танцевальные упражнения «Летка-енка»	1	0	1	https://urok.1c.ru/ https://educont.ru/
24	Предупреждение травм на занятиях лёгкой атлетикой	1	0	0	https://urok.1c.ru/ https://educont.ru/
25	Упражнения в прыжках в высоту с разбега	1	0	1	https://resh.edu.ru/ https://www.yaklass.ru/
26	Упражнения в прыжках в высоту с разбега	1	0	1	https://resh.edu.ru/ https://www.yaklass.ru/
27	Прыжок в высоту с разбега способом перешагивания	1	0	1	https://urok.1c.ru/ https://educont.ru/
28	Прыжок в высоту с разбега способом	1	0	1	https://urok.1c.ru/ https://educont.ru/

	перешагивания				
29	Беговые упражнения	1	0	1	https://resh.edu.ru/ https://www.yaklass.ru/
30	Беговые упражнения	1	0	1	https://resh.edu.ru/ https://www.yaklass.ru/
31	Метание малого мяча на дальность	1	0	1	https://urok.1c.ru/ https://educont.ru/
32	Предупреждение травм на занятиях лыжной подготовкой	1	0	0	https://resh.edu.ru/ https://www.yaklass.ru/
33	Передвижение на лыжах одновременным одношажным ходом: подводящие упражнения	1	0	1	https://resh.edu.ru/ https://www.yaklass.ru/
34	Передвижение на лыжах одновременным одношажным ходом: подводящие упражнения	1	0	1	https://urok.1c.ru/ https://educont.ru/
35	Имитационные упражнения в передвижении на лыжах	1	0	1	https://urok.1c.ru/ https://educont.ru/
36	Передвижение на лыжах одновременным одношажным ходом с небольшого склона	1	0	1	https://urok.1c.ru/ https://educont.ru/
37	Передвижение на лыжах одновременным одношажным ходом с небольшого склона	1	0	1	https://resh.edu.ru/ https://www.yaklass.ru/
38	Передвижение на лыжах одновременным одношажным ходом с небольшого склона	1	0	1	https://resh.edu.ru/ https://www.yaklass.ru/
39	Передвижение одношажным одновременным ходом по фазам движения и в полной координации	1	0	1	https://urok.1c.ru/ https://educont.ru/

40	Предупреждение травм на занятиях в плавательном бассейне	1	0	0	https://resh.edu.ru/ https://www.yaklass.ru/
41	Плавание кролем на спине в полной координации	1	0	1	https://resh.edu.ru/ https://www.yaklass.ru/
42	Упражнения в плавании способом кроль	1	0	1	https://urok.1c.ru/ https://educont.ru/
43	Предупреждение травматизма на занятиях подвижными играми	1	0	0	https://urok.1c.ru/ https://educont.ru/
44	Разучивание подвижной игры «Запрещенное движение»	1	0	1	https://urok.1c.ru/ https://educont.ru/
45	Разучивание подвижной игры «Подвижная цель»	1	0	1	https://resh.edu.ru/ https://www.yaklass.ru/
46	Разучивание подвижной игры «Эстафета с ведением футбольного мяча»	1	0	1	https://urok.1c.ru/ https://educont.ru/
47	Разучивание подвижной игры «Паровая машина»	1	0	1	https://resh.edu.ru/ https://www.yaklass.ru/
48	Разучивание подвижной игры «Гонка лодок»	1	0	1	https://urok.1c.ru/ https://educont.ru/
49	Упражнения из игры волейбол	1	0	1	https://resh.edu.ru/ https://www.yaklass.ru/
50	Упражнения из игры волейбол	1	0	1	https://resh.edu.ru/ https://www.yaklass.ru/
51	Упражнения из игры баскетбол	1	0	1	https://urok.1c.ru/ https://educont.ru/
52	Упражнения из игры футбол	1	0	1	https://resh.edu.ru/ https://www.yaklass.ru/
53	Правила выполнения спортивных нормативов 3 ступени	1	0	1	https://urok.1c.ru/ https://educont.ru/

54	Правила ТБ на уроках. Здоровье и ЗОЖ. ГТО в наше время	1	0	1	https://urok.1c.ru/ https://educont.ru/
55	Освоение правил и техники выполнения норматива комплекса ГТО. Бег на 30м. Эстафеты	1	0	1	https://resh.edu.ru/ https://www.yaklass.ru/
56	Освоение правил и техники выполнения норматива комплекса ГТО. Бег на 1000м	1	0	1	https://urok.1c.ru/ https://educont.ru/
57	Освоение правил и техники выполнения норматива комплекса ГТО. Кросс на 2 км. Подводящие упражнения	1	0	1	https://resh.edu.ru/ https://www.yaklass.ru/
58	Освоение правил и техники выполнения норматива комплекса ГТО. Бег на лыжах 1 км. Эстафеты	1	0	1	https://urok.1c.ru/ https://educont.ru/
59	Освоение правил и техники выполнения норматива комплекса ГТО. Подтягивание из виса на высокой перекладине – мальчики. Сгибание и разгибание рук в упоре лежа на полу. Эстафеты	1	0	1	https://resh.edu.ru/ https://www.yaklass.ru/
60	Освоение правил и техники выполнения норматива комплекса ГТО. Подтягивание из виса лежа на низкой перекладине 90см. Эстафеты	1	0	1	https://urok.1c.ru/ https://educont.ru/
61	Освоение правил и техники выполнения норматива комплекса ГТО. Наклон вперед из положения стоя на гимнастической скамье. Подвижные игры	1	0	1	https://resh.edu.ru/ https://www.yaklass.ru/

62	Освоение правил и техники выполнения норматива комплекса ГТО. Прыжок в длину с места толчком двумя ногами. Эстафеты	1	0	1	https://urok.1c.ru/ https://educont.ru/
63	Освоение правил и техники выполнения норматива комплекса ГТО. Поднимание туловища из положения лежа на спине. Подвижные игры	1	0	1	https://resh.edu.ru/ https://www.yaklass.ru/
64	Освоение правил и техники выполнения норматива комплекса ГТО. Метание мяча весом 150г. Подвижные игры	1	0	1	https://urok.1c.ru/ https://educont.ru/
65	Освоение правил и техники выполнения норматива комплекса ГТО. Челночный бег 3*10м. Эстафеты	1	0	1	https://resh.edu.ru/ https://www.yaklass.ru/
66	Освоение правил и техники выполнения норматива комплекса ГТО. Плавание 50м. Подвижные игры	1	0	1	https://urok.1c.ru/ https://educont.ru/
67	Освоение правил и техники выполнения норматива комплекса ГТО. Плавание 50м. Подвижные игры	1	0	1	https://urok.1c.ru/ https://educont.ru/
68	Праздник «Большие гонки», посвященный ГТО и ЗОЖ, с соблюдением правил и техники выполнения испытаний (тестов) 3 степени	1	0	1	https://resh.edu.ru/ https://www.yaklass.ru/
ОБЩЕЕ КОЛИЧЕСТВО ЧАСОВ ПО ПРОГРАММЕ		68	2	57	

УЧЕБНО-МЕТОДИЧЕСКОЕ ОБЕСПЕЧЕНИЕ ОБРАЗОВАТЕЛЬНОГО ПРОЦЕССА ОБЯЗАТЕЛЬНЫЕ УЧЕБНЫЕ МАТЕРИАЛЫ ДЛЯ УЧЕНИКА

- Физическая культура, 1-4 классы/ Лях В.И., Акционерное общество
«Издательство «Просвещение»

МЕТОДИЧЕСКИЕ МАТЕРИАЛЫ ДЛЯ УЧИТЕЛЯ

- Физическая культура, 1-4 класс/Матвеев А.П., Акционерное общество
«Издательство «Просвещение»;

- Физическая культура, 1-4 класс/ Петрова Т.В., Копылов Ю.А.,
Полянская Н.В. и другие, Общество с ограниченной ответственностью
«Издательский центр ВЕНТАНА-ГРАФ»; Акционерное общество
«Издательство Просвещение»;

- Физическая культура, 1-4 класс/Гурьев С.В.; под редакцией Виленского
М.Я., ООО «Русское слово-учебник»;

- Физическая культура. 1-4 класс/Виленский М.Я., Туревский И.М.,
Торочкова Т.Ю. и другие; под редакцией Виленского М.Я., Акционерное
общество «Издательство «Просвещение»;

ЦИФРОВЫЕ ОБРАЗОВАТЕЛЬНЫЕ РЕСУРСЫ И РЕСУРСЫ СЕТИ ИНТЕРНЕТ

www.edu.ru

www.school.edu.ru

<https://uchi.ru>