



Рекомендации родителям для преодоления трудностей в общении с ребёнком

Поведение ребёнка: Шумит, встречается в разговор, не слушает.

Цель, которую преследует ребёнок: Привлечь к себе внимание.

Реакция родителей: Раздражаются.

Ответ ребёнка на реакцию взрослых: Прекращает на время, затем снова начинает.

Рекомендации:

1. Игнорировать
2. Акцентировать внимание на хорошем поведении
3. Задать вопрос: "Может ты хочешь, чтобы я обратил(а) на тебя внимание?"

Поведение ребёнка: Отказывается делать то, о чём его просят.

Цель, которую преследует ребёнок: Показать, что имеет власть над другими.

Реакция родителей: Начинают сердиться, пытаются использовать свою власть, заставляют.

Ответ ребёнка на реакцию взрослых: Упрямится, усиливает неповиновение.

Рекомендации:

1. Избегать конфликтов
2. Стремиться объяснить неправильность поведения
3. Не выказывать свой гнев

Поведение ребёнка: Вредит, оскорбляет, не слушает доводов родителей.

Цель, которую преследует ребёнок: Отплатить, отомстить, взять реванш.

Реакция родителей: Чувствуют гнев, обиду.

Ответ ребёнка на реакцию взрослых: Стремится отплатить ещё больше.

Рекомендации: Не показывать обиду

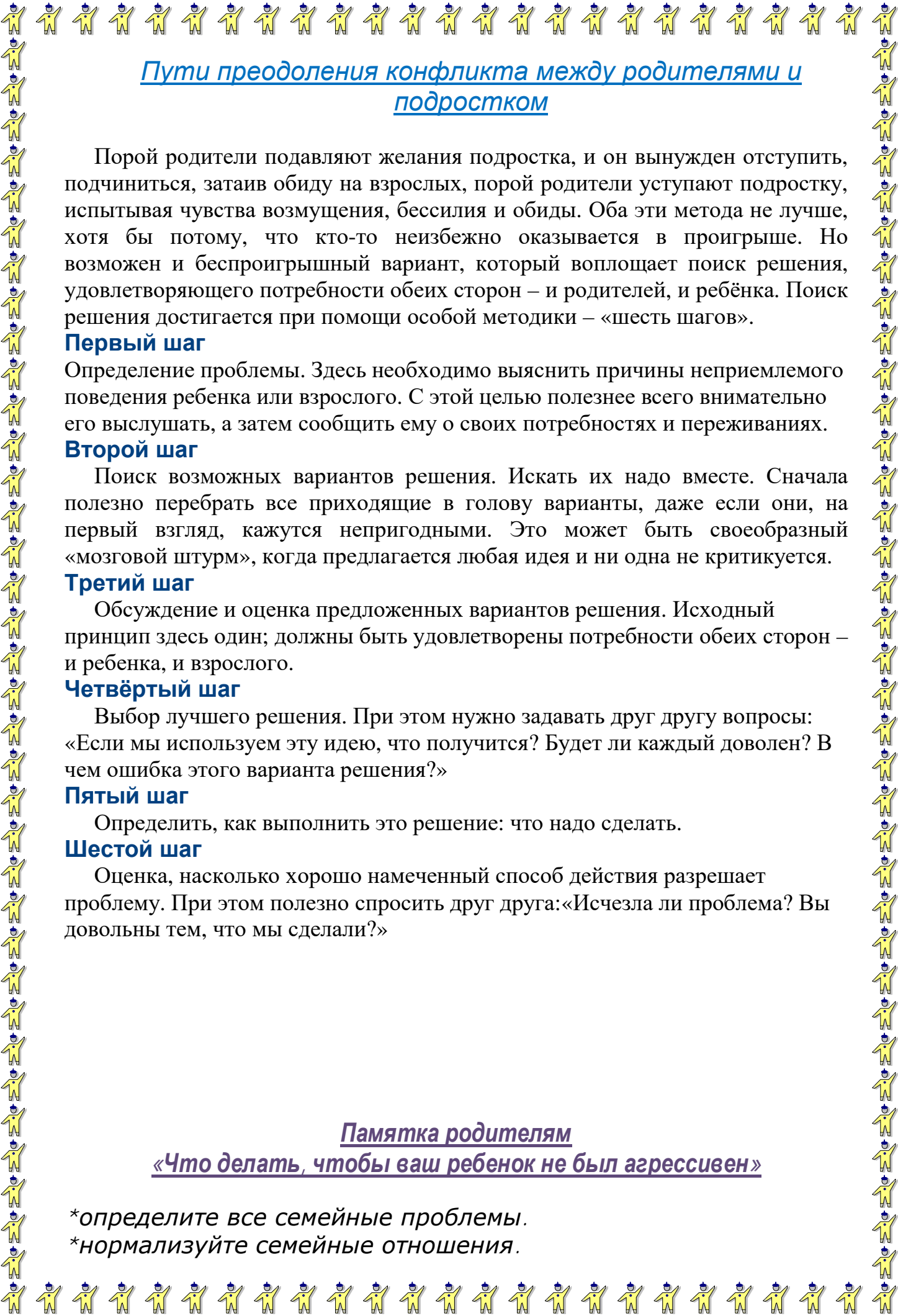
Поведение ребёнка: Требуется помощи, стремится доказать своё неумение.

Цель, которую преследует ребёнок: Продемонстрировать свою неспособность и неадекватность.

Реакция родителей: Соглашаются, что ребёнок ни на что не способен.

Ответ ребёнка на реакцию взрослых: Остается беспомощным.

Рекомендации: Поверить в способности ребёнка, дать понять, что в него верят.



Пути преодоления конфликта между родителями и подростком

Порой родители подавляют желания подростка, и он вынужден отступить, подчиниться, затаив обиду на взрослых, порой родители уступают подростку, испытывая чувства возмущения, бессилия и обиды. Оба эти метода не лучше, хотя бы потому, что кто-то неизбежно оказывается в проигрыше. Но возможен и беспроигрышный вариант, который воплощает поиск решения, удовлетворяющего потребности обеих сторон – и родителей, и ребёнка. Поиск решения достигается при помощи особой методики – «шесть шагов».

Первый шаг

Определение проблемы. Здесь необходимо выяснить причины неприемлемого поведения ребенка или взрослого. С этой целью полезнее всего внимательно его выслушать, а затем сообщить ему о своих потребностях и переживаниях.

Второй шаг

Поиск возможных вариантов решения. Искать их надо вместе. Сначала полезно перебрать все приходящие в голову варианты, даже если они, на первый взгляд, кажутся непригодными. Это может быть своеобразный «мозговой штурм», когда предлагается любая идея и ни одна не критикуется.

Третий шаг

Обсуждение и оценка предложенных вариантов решения. Исходный принцип здесь один; должны быть удовлетворены потребности обеих сторон – и ребенка, и взрослого.

Четвёртый шаг

Выбор лучшего решения. При этом нужно задавать друг другу вопросы: «Если мы используем эту идею, что получится? Будет ли каждый доволен? В чем ошибка этого варианта решения?»

Пятый шаг

Определить, как выполнить это решение: что надо сделать.

Шестой шаг

Оценка, насколько хорошо намеченный способ действия разрешает проблему. При этом полезно спросить друг друга: «Исчезла ли проблема? Вы довольны тем, что мы сделали?»

Памятка родителям

«Что делать, чтобы ваш ребенок не был агрессивен»

**определите все семейные проблемы.*

**нормализуйте семейные отношения.*



**ликвидируйте все агрессивные формы поведения среди близких, помня, что ребенок видит все и подражает вам.*

**принимайте своего ребенка таким, какой он есть и любите его со всеми его недостатками.*

**что – то, требуя от ребенка, учитывайте его возможности, а не то, как вам хотелось бы это видеть.*

**попытайтесь погасить конфликт, направляя интерес ребенка в другое русло.*

**дайте понять ему, что он любим, даже если в семье появился новорожденный.*

**научите его общению со сверстниками.*

**старайтесь предотвращать агрессивные реакции.*

**никогда не внушайте ребенку, что он плохой, помните, что отрицательная оценка взрослых формирует его низкую самооценку и затрудняет общение с внешним миром.*

**никогда не используйте агрессивные меры воспитания (шлепки, угол, ремень); не забывайте, что агрессивность – это следствие враждебности, а воспитательные мероприятия – не орудия сражения.*

**не позволяйте ребенку даже нарочно стрелять в людей игрушечным пистолетом.*

**старайтесь оградить ребенка от сцен насилия не только в жизни, но и на телеэкране.*

**никогда не подчеркивайте и не напоминайте, что кто – то лучше его.*

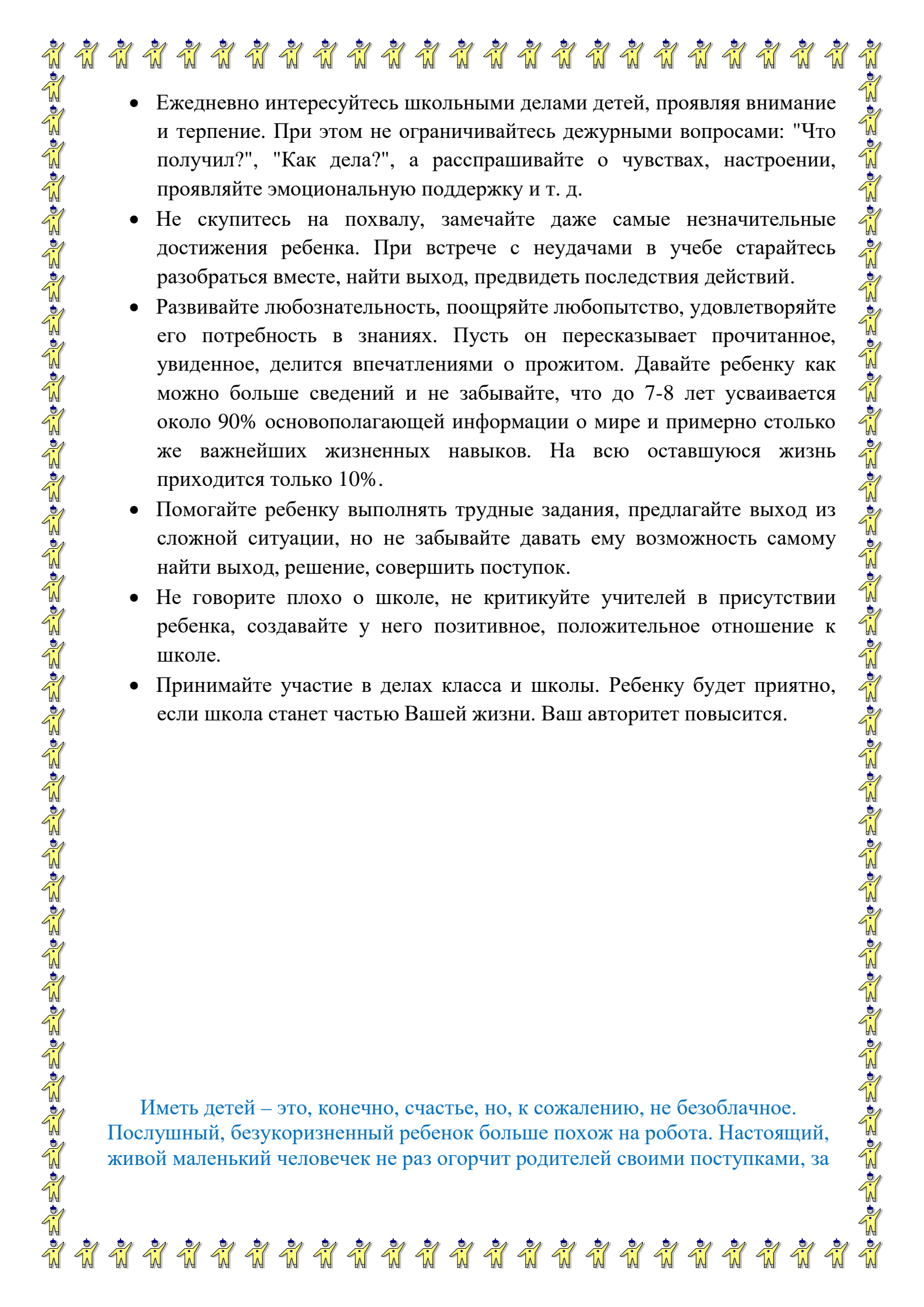
**не культивируйте вражду между ним и сверстниками.*

**не оскорбляйте достоинство ребенка грубыми словами.*

Если нет видимых причин для агрессии ребенка, то обратитесь к психоневрологу или психологу

ОБЩИЕ РЕКОМЕНДАЦИИ СОЦИАЛЬНОГО ПЕДАГОГА

РОДИТЕЛЯМ УЧАЩИХСЯ 1-4-х КЛАССОВ

- 
- Ежедневно интересуйтесь школьными делами детей, проявляя внимание и терпение. При этом не ограничивайтесь дежурными вопросами: "Что получил?", "Как дела?", а расспрашивайте о чувствах, настроении, проявляйте эмоциональную поддержку и т. д.
 - Не скупитесь на похвалу, замечайте даже самые незначительные достижения ребенка. При встрече с неудачами в учебе старайтесь разобраться вместе, найти выход, предвидеть последствия действий.
 - Развивайте любознательность, поощряйте любопытство, удовлетворяйте его потребность в знаниях. Пусть он пересказывает прочитанное, увиденное, делится впечатлениями о прожитом. Давайте ребенку как можно больше сведений и не забывайте, что до 7-8 лет усваивается около 90% основополагающей информации о мире и примерно столько же важнейших жизненных навыков. На всю оставшуюся жизнь приходится только 10%.
 - Помогайте ребенку выполнять трудные задания, предлагайте выход из сложной ситуации, но не забывайте давать ему возможность самому найти выход, решение, совершить поступок.
 - Не говорите плохо о школе, не критикуйте учителей в присутствии ребенка, создавайте у него позитивное, положительное отношение к школе.
 - Принимайте участие в делах класса и школы. Ребенку будет приятно, если школа станет частью Вашей жизни. Ваш авторитет повысится.

Иметь детей – это, конечно, счастье, но, к сожалению, не безоблачное. Послушный, безукоризненный ребенок больше похож на робота. Настоящий, живой маленький человечек не раз огорчит родителей своими поступками, за

тем обязательно последует наказание. Но вот каким оно должно быть, за что можно, а за что нельзя наказывать?

За что нельзя наказывать: Родители должны твердо запомнить, что ребенка нельзя наказывать за врожденные недостатки, которые ребенок не в силах исправить. Например, заикание. Наказание за плохую учебу чаще всего ведет к стойкой нелюбви ходить в школу вообще, а также к обману родителей, вырыванию страниц из дневника, прогулам и т.д. нельзя наказывать за проступки, совершенные ребенком из – за непонимания, что это плохо. Ведь он просто этого не знал. Не ругайте его, а спокойно объясните, почему этого делать нельзя. Если вы узнали о проступке вашего ребенка спустя длительное время после его свершения, не наказывайте его. Возможно, сейчас бы он этого не сделал, а скрывал, потому что было стыдно. Поговорите об этом. В случае же непонимания объясните, в чем состоит его вина и как вы огорчены.

Как нельзя наказывать. Наказывать ребенка нужно только с холодной головой и обязательной любовью к нему. Недопустимы элементы жестокости. Такие как подзатыльники, щипки, выкручивание рук или ушей. Часто родители наказывают, еще не остыв и соответственно не соизмеряя меру наказания к самому проступку. Бывают случаи, когда в наказание детей родители вкладывают еще и свое плохое настроение, раздражительность, на них свои собственные неудачи. Это совершенно недопустимо. Вы можете нанести не только телесные повреждения, но и травмировать психику ребенка, что приведет к патологической боязни наказания. А ведь для нас главное – чтобы боялись огорчить, расстроить родителей, а не ремня.

Нельзя детей наказывать в присутствии друзей и вообще посторонних людей. Ведь вы хотите наказать за конкретный проступок, а не унижить. Для впечатлительных детей нет ничего страшнее, и они могут вас возненавидеть.

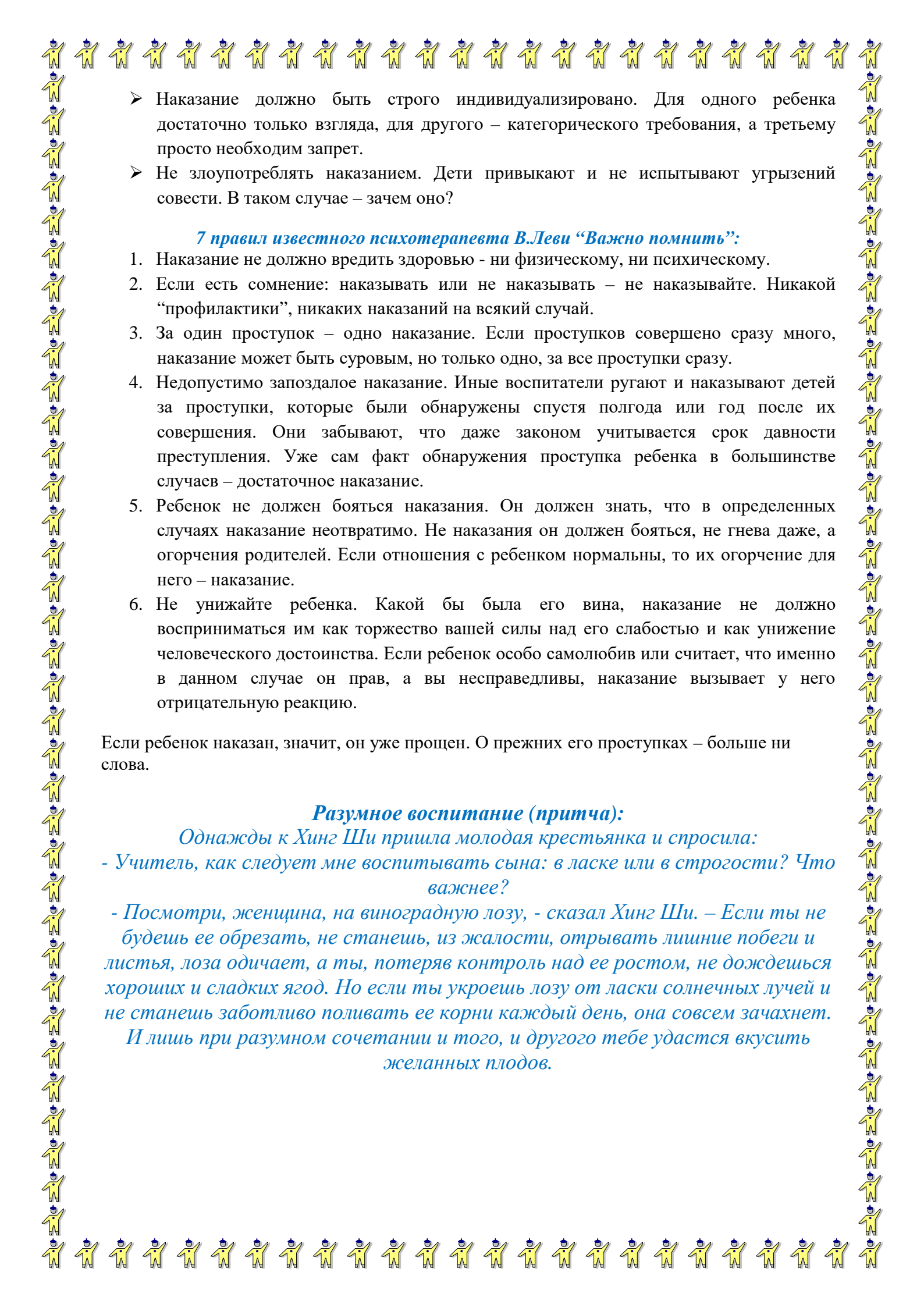
Нельзя за один и тот же проступок наказывать несколько раз. Например, сегодня вы не разрешили ему смотреть любимую передачу, а в воскресенье не разрешили пойти в гости, мотивируя тем, что он все еще расплачивается за случившееся. Даже преступников не судят дважды за одно преступление.

Как можно наказывать. Наказание должно быть адекватно проступку. Это обязательно! В любом случае необходимо объяснение, за что и почему это плохо. Лучше ограничиться строгим внушением, но не криком. А для этого нужно успокоиться самому родителю.

Дети пока вырастают, естественно, совершают множество ошибок, порой грубых, наносящих и материальный, и моральный ущерб окружающим. Родители придают особое значение именно наказанию и зачастую используют его неверно, нанося психике ребенка непоправимый вред.

Надо поставить перед собой задачу, как “очеловечить” наказание, как найти формы, не унижающие человеческого достоинства, как использовать наказание так, чтобы направить его к действиям, которые помогли бы исправить его ошибку, а не добиваться послушания любой ценой.

- Наказание должно быть строго объективным (то есть справедливым). Дети не прощают несправедливого наказания и, наоборот, адекватно относятся к справедливому, не тая обиды на взрослого.
- Сочетать наказание с убеждением. Именно через проникновенное слово родителя можно довести до сознания смысл наказания и его причины, а также желание исправить свое поведение.
- Отсутствие поспешности в применении наказания. Необходимо сначала выявить причины, побудившие ребенка к отрицательным действиям.
- Применять наказание лишь после того, как все другие методы и средства не дали никаких результатов или когда обстоятельства требуют изменить поведение человека, заставить его действовать в соответствии с общественными интересами.

- 
- Наказание должно быть строго индивидуализировано. Для одного ребенка достаточно только взгляда, для другого – категорического требования, а третьему просто необходим запрет.
 - Не злоупотреблять наказанием. Дети привыкают и не испытывают угрызений совести. В таком случае – зачем оно?

7 правил известного психотерапевта В.Леви “Важно помнить”:

1. Наказание не должно вредить здоровью - ни физическому, ни психическому.
2. Если есть сомнение: наказывать или не наказывать – не наказывайте. Никакой “профилактики”, никаких наказаний на всякий случай.
3. За один проступок – одно наказание. Если проступков совершено сразу много, наказание может быть суровым, но только одно, за все проступки сразу.
4. Недопустимо запоздалое наказание. Иные воспитатели ругают и наказывают детей за проступки, которые были обнаружены спустя полгода или год после их совершения. Они забывают, что даже законом учитывается срок давности преступления. Уже сам факт обнаружения проступка ребенка в большинстве случаев – достаточное наказание.
5. Ребенок не должен бояться наказания. Он должен знать, что в определенных случаях наказание неотвратимо. Не наказания он должен бояться, не гнева даже, а огорчения родителей. Если отношения с ребенком нормальны, то их огорчение для него – наказание.
6. Не унижайте ребенка. Какой бы была его вина, наказание не должно восприниматься им как торжество вашей силы над его слабостью и как унижение человеческого достоинства. Если ребенок особо самолюбив или считает, что именно в данном случае он прав, а вы несправедливы, наказание вызывает у него отрицательную реакцию.

Если ребенок наказан, значит, он уже прощен. О прежних его проступках – больше ни слова.

Разумное воспитание (притча):

Однажды к Хинг Ши пришла молодая крестьянка и спросила:

- Учитель, как следует мне воспитывать сына: в ласке или в строгости? Что важнее?

- Посмотри, женщина, на виноградную лозу, - сказал Хинг Ши. – Если ты не будешь ее обрезать, не станешь, из жалости, отрывать лишние побеги и листья, лоза одичает, а ты, потеряв контроль над ее ростом, не дождешься хороших и сладких ягод. Но если ты укроешь лозу от ласки солнечных лучей и не станешь заботливо поливать ее корни каждый день, она совсем зачахнет.

И лишь при разумном сочетании и того, и другого тебе удастся вкусить желанных плодов.